

Concejo Deliberante

VILLA GOBERNADOR GÁLVEZ



Expte. N° 7.370/21

VISTO:

La Ley 2.756, Arts. 41° Inc. 11, 39° Inc. 21.

El Expte. N° 7370/21, en el cual el Departamento Ejecutivo Municipal eleva Ejecución Presupuesto 2.020, y

CONSIDERANDO:

Que es facultad del Concejo Deliberante "examinar, aprobar o rechazar las cuentas de gastos ordinarios y extraordinarios que deberá presentar anualmente la Intendencia en el mes de Abril "; según el Art. 39° Inciso 21 de la Ley 2.756.

Por todo ello, el Concejo Deliberante en uso de sus atribuciones sanciona la siguiente:

ORDENANZA N° 2.785/2.021

ART.1°) Apruébase el Estado Patrimonial y la Ejecución del Presupuesto al 31/12/20, con todos sus cuadros y anexos, presentados por el Departamento Ejecutivo Municipal a este Concejo Deliberante en un total de 51 folios.

ART.2°) Comuníquese, Publíquese, y Regístrese.

Dado en Sala de Sesiones del Concejo Deliberante, 28 de mayo de 2021.

EDGARDO D. VIOLANTE
SECRETARIO
CONCEJO DELIBERANTE
VILLA Gdor. GALVEZ


CARLOS DOLCE
PRESIDENTE
CONCEJO DELIBERANTE
VILLA Gdor. GALVEZ



CONCEJO DELIBERANTE	
MESA DE ENTRADA 752	
ENTRÓ	SALIO
...../...../.....	31/05/2021
Anotado por	LAURA
Archivado por	



LAURA ROCCHETTI
MESA DE ENTRADA
CONCEJO DELIBERANTE



Concejo Deliberante

VILLA GOBERNADOR GÁLVEZ



ESTADO PATRIMONIAL AL 31 DE DICIEMBRE DE 2020


(CIFRAS EN PESOS)

ACTIVO

I	<u>DISPONIBILIDADES</u>		\$	21.170.540,89
	<u>BANCOS -CTAS. EN PESOS</u>		\$	20.723.072,69
	Nación Argentina	\$	203.126,65	
	Santa Fe S.A.	\$	16.039.324,65	
	Macro	\$	1.078.268,60	
	Credicoop Coop. Ltda	\$	3.380.432,38	
	Galicia	\$	21.920,41	
	<u>CAJA CENTRAL</u>		\$	164.500,00
	Caja Hab. Dpto. Liquidación Sueldos		\$	282.968,20
II	<u>CREDITOS</u>		\$	230.074,17
	Deudores p/Vta. Activo Fijo	\$	230.074,17	
III	<u>INVERSIONES</u>		\$	133.488.858,25
	Acciones Integradas	\$	-	
	Plazos Fijos	\$	133.488.858,25	
IV	<u>BIENES DE USO</u> (Sujeto a Reajuste)		\$	96.751.163,83
	Inmuebles	\$	3.026.698,40	
	Muebles y Útiles	\$	15.085.279,72	
	Material de Obras Públicas	\$	15.780.725,63	
	Equipos y Maquinas Viales	\$	23.677.824,35	
	Equipo Riego, Limpieza y Mant.	\$	1.842.353,04	
	Rodados	\$	37.338.282,69	
V	<u>CARGOS DIFERIDOS</u>			-
	<u>TOTAL DE ACTIVO</u>		\$	<u>251.640.637,14</u>
	<u>PASIVO</u>			
I	<u>OBLIGACIONES PTO.GTOS. EJERCICIO 2020</u>		\$	183.028.345,58
II	<u>OBLIGACIONES DEUDA EXIGIBLE EJERC. ANTERIORES</u>		\$	22.697.336,61
III	<u>DEUDAS Y COMPROMISOS PTES. DE CARGAR AL PTO.</u>		\$	-
IV	<u>OBLIGACIONES DEL USO DEL CREDITO</u>		\$	8.291.120,72
V	<u>OBLIGACIONES EXTRAPRESUPUESTARIAS</u>		\$	360.101,22
VI	<u>UTILIDADES DIFERIDAS Y A REALIZAR EN EJ. FUT.</u>		\$	230.074,17
	<u>TOTAL PASIVO</u>		\$	214.606.978,30
	<u>CAPITAL PROPIO</u>		\$	37.033.658,84
	<u>TOTAL</u>		\$	251.640.637,14

EDGARDO D. VIOLANTE
SECRETARIO
CONCEJO DELIBERANTE
VILLA Gdor. GALVEZ

CARLOS DOLCE
PRESIDENTE
CONCEJO DELIBERANTE
VILLA Gdor. GALVEZ



CUENTAS DE ORDEN AL 31 DICIEMBRE DE 2020

EJECUCIÓN PRESUPUESTO AL 31-12-2020

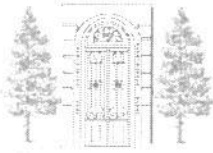
(Cifras en Pesos)

Hoja 1 de 3

<u>TRIBUTOS A COBRAR</u>	(1)	451.558.320,68
- Tasa Gral. de Inmuebles	420.429.554,39	
- Derecho de Registro e Inspección	6.690.625,38	
- Pavimento	1.075.951,44	
- Tasa Inspección Veterinaria	550.000,00	
- Tasa Cementerio	22.812.189,47	
Dominio Público, Canon Concesión Serv. Energía Eléctrica (Cooperativa Integral de Villa Gdor. Gálvez Ltda.)		
<u>ADJUDICACIONES PLURIANUALES</u>		11.046.156,34
<u>ANTICIPOS TASAS, DERECHOS Y CONTRIBUCIONES</u>		-
<u>CUENTAS A RENDIR</u>		43.355.415,60
- Aportes Recibidos c/compromisos pendientes de cancelar	20.786.818,92	
*Gobierno Provincial - Ministerio de Gobierno y Reforma del Estado- Secretaría de Regiones, Municipios y comunas- S/Dec. Pcial.N° 3918/2018, N° 3769/2019, - Decreto Municipal N° 314/2020 - N° 564/2020- FINANCIAMIENTO EDUCATIVO	9.807.903,35	
*Gobierno Nacional- Ministerio de Salud de la Nación- Programa Nacional de Desarrollo de Seguros Públicos de Salud- S/Decreto N° 3784/2014 - PLAN NACER	1.497.988,84	
*Gov. Nacional. Ministerio de Desarrollo Social Nación Programa de Asist. Y situaciones de Emergencia climáticas y catástrofes Res. MDS N° 485/2016, Convenio de fecha 05/11/2020 único desembolso.- Decreto Municipal N° 2470/2020	3.000.000,00	
*Gobierno Provincial- Proyecto "SEÑALIZACIÓN HORIZONTAL REDUCTORES DE VELOCIDAD" PROGRAMA DE INFRAESTRUCTURA PARA LA SEGURIDAD VIAL EN GOBIERNOS LOCALES Decreto N° 3155/2018 del Poder Ejecutivo de la Provincia de Santa Fe y modificatorio N° 012/2019- Decreto Municipal N° 6977/2019	191.626,66	
* Gob.Pcial. - Secretaria de Estado de Promoción Comunitaria del PRO.SO.NU -Resolución Provincial N° 1031/2020 del Ministerio de Desarrollo Social- Decreto Provincial N° 2875/2019- Decreto Municipal 56/2019- Periodo Octubre y Noviembre 2020 Decreto Municipal N° 2368/2020	510.299,16	
<u>TRANSPORTE</u>	15.007.818,01	

EDGARDO D. VIOLANTE
SECRETARIO
CONCEJO DELIBERANTE
VILLA Gdor. GALVEZ

CARLOS DOLCE
PRESIDENTE
CONCEJO DELIBERANTE
VILLA Gdor. GALVEZ



Hoja 2 de 3

TRANSPORTE

15.007.818,01

*Gobierno Pcial. "Compromiso de Gestión Operativo Anual " (CGOA) para la implementación del Proyecto de protección de la población vulnerable contra las enfermedades crónicas no transmisibles Préstamo BIRF 8508-AC, Decreto Municipal N° 6366/2019

2.361,15

*Gobierno Provincial- Convenio "Programa de Esfuerzo Compartido para el Mejoramiento Barrial - Barrio FONAVI"- Comprende ejecución de Veredas en el Camino del Inmigrante, celebrado entre la Sec. De Estado del Hábitat, la Dirección Prov. De Vivienda y Urbanismo y la Municipalidad de V.G.G, Resolución N° 1375/2017, Decretos Municipales N° 4021/2018, 5482/2019, 5785/2019, 6094/2019, 6674/19 , 6782/2019, 1592/2020 y 1808/2020

614.944,66

Centro Comercial Municipal Villa Gobernador Gálvez - VGG, según Resolución N° 105 del Ministerio de Producción de la Provincia de Santa Fe.- Decreto Municipal N° 3171/2018

4.231.270,33

*Gobierno Provincial- Programa RED DE CASAS DE PROTECCIÓN Y FORTALECIMIENTO DE MUJERES" Resolución del Ministerio de Desarrollo Social N° 75/20- Decreto Municipal N° 2235/2020

793.013,48

Programa de Creación y/o Fortalecimiento de las Áreas de la Mujer y/o políticas de genero de los gobiernos locales. Según Resolución del Ministerios de Desarrollo Social de Pcia de Santa Fe N° 82/2020.- Decreto Pcial. N° 1785/17.- Decreto Municipal 2260/2020.-

137.411,29

- Aportes Recibidos c/compromisos cancelados

22.568.596,68

*Gobierno Nacional- Ministerio de Salud de la Nación- Programa Nacional de Desarrollo de Seguros Públicos de Salud- S/Decreto N° 3784/2014 - PLAN NACER

3.858.650,39

*Gobierno Provincial - Ministerio de Gobierno y Reforma del Estado- Secretaria de Regiones, Municipios y comunas- S/Dec. Pcial.N° 3918/2018, N° 3769/2019, - Decreto Municipal N° 314/2020 - N° 564/2020- FINANCIAMIENTO EDUCATIVO

5.153.559,65

*Gobierno Provincial- Proyecto "SEÑALIZACIÓN HORIZONTAL REDUCTORES DE VELOCIDAD" PROGRAMA DE INFRAESTRUCTURA PARA LA SEGURIDAD VIAL EN GOBIERNOS LOCALES Decreto N° 3155/2018 del Poder Ejecutivo de la Provincia de Santa Fe y modificatorio N° 012/2019- Decreto Municipal N° 6977/2019

4.818.088,34

*Gobierno Pcial. "Compromiso de Gestión Operativo Anual " (CGOA) para la implementación del Proyecto de protección de la población vulnerable contra las enfermedades crónicas no transmisibles Préstamo BIRF 8508-AC, Decreto Municipal N° 6366/2019

741.323,63

Programa de Creación y/o Fortalecimiento de las Áreas de la Mujer y/o políticas de genero de los gobiernos locales. Según Resolución del Ministerios de Desarrollo Social de Pcia de Santa Fe N° 82/2020.- Decreto Pcial. N° 1785/17.- Decreto Municipal 2260/2020.-

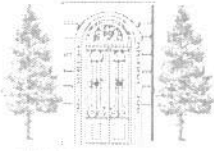
382.588,71

TRANSPORTE

14.954.210,72


EDGARDO D. VIOLANTE
SECRETARIO
CONCEJO DELIBERANTE
VILLA Gdor. GALVEZ

CARLOS DOLCE
PRESIDENTE
CONCEJO DELIBERANTE
VILLA Gdor. GALVEZ

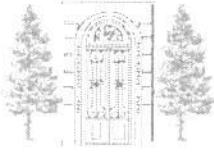


Hoja 3 de 3

<u>TRANSPORTE</u>	14.954.210,72
*Gobierno Provincial- Convenio "Programa de Esfuerzo Compartido para el Mejoramiento Barrial - Barrio FONAVI"- Comprende ejecución de Veredas en el Camino del Inmigrante, celebrado entre la Sec. De Estado del Hábitat, la Dirección Prov. De Vivienda y Urbanismo y la Municipalidad de V.G.G, Resolución N° 1375/2017, Decretos Municipales N° 4021/2018, 5482/2019, 5785/2019, 6094/2019, 6674/19 , 6782/2019, 1592/2020 y 1808/2020	
	4.439,88
*Gobierno Provincial- Programa RED DE CASAS DE PROTECCIÓN Y FORTALECIMIENTO DE MUJERES" Resolución del Ministerio de Desarrollo Social N° 75/20- Decreto Municipal N° 2235/2020	
	206.986,52
*Gobierno Provincial- Programa de ayuda directas, urgentes y/o complementarias; ACCIONAR .Resolución del Ministerio de Desarrollo Social N° 1071/20- Decreto Municipal N° 2451/2020	
	4.000.000,00
* Gobierno Pcial. - Ministerio de Desarrollo Social Convenio N° 7813/2017 ratificado por Decreto N° 2462/2017, N° 690/2019, N° 3341/2019, cuota 07/2020, Decreto Municipal N° 2334/2020	
	2.000.000,00
*Gobierno Pcial. "Compromiso de Gestión Municipal Anual " (CGMA) para la implementación del Proyecto de protección de la población vulnerable contra las enfermedades crónicas no transmisibles Préstamo BIRF 8508-AR, Decreto Municipal N° 6292/2019	
	1.402.959,56
TOTAL	505.959.892,62


EDGARDO D. VIOLANTE
SECRETARIO
CONCEJO DELIBERANTE
VILLA Gdor. GALVEZ


CARLOS DOLCE
PRESIDENTE
CONCEJO DELIBERANTE
VILLA Gdor. GALVEZ



MOVIMIENTO DE TESORERIA EJERCICIO 2020

(Cifras en Pesos)

DISPONIBILIDADES AL 31 DE DICIEMBRE DE 2019

\$ 142.142.048,15

BANCOS	\$ 131.959.808,71
CAJA CENTRAL	\$ 153.500,00
CAJA HAB. DPTO LIQ. SUELDOS	\$ 10.028.739,44

MAS

\$ 1.490.231.106,14

INGRESOS DEL EJERCICIO 2020	\$ 1.488.653.767,55
INGRESOS EXTRAPRESUPUESTARIOS	\$ 1.577.338,59

MENOS

\$ 1.477.709.415,77


OBLIGACIONES PTO.GTOS. EJERCICIO 2020	\$ 1.323.901.101,65
OBLIGACIONES DEUDA EXIGIBLE EJ. ANTERIORES	\$ 152.149.990,54
OBLIGACIONES EXTRAPRESUPUESTARIAS	\$ 1.658.323,58

DISPONIBILIDADES AL 31 DE DICIEMBRE DE 2020

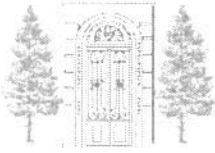
\$ 154.663.738,53

BANCOS	\$ 154.499.238,53
CAJA CENTRAL	\$ 155.000,00
CAJA HAB. DPTO. LIQ. SUELDOS	\$ 9.500,00

(Nota N°1)


EDGARDO D. VIOLANTE
SECRETARIO
CONCEJO DELIBERANTE
VILLA Gdor. GALVEZ


CARLOS DOLCE
PRESIDENTE
CONCEJO DELIBERANTE
VILLA Gdor. GALVEZ



Concejo Deliberante

VILLA GOBERNADOR GÁLVEZ



EJECUCION PRESUPUESTO AL 31-12-2020

NOTA N° 1 (Cifras en Pesos)

ADMINISTRACION CENTRAL SIN ORGANISMOS DESCENTRALIZADOS

Al 30/12/2020 el Municipio cuenta con la siguiente disponibilidad:

Ctas. Ctes. Bancarias	\$	20.645.939,67
Caja de Ahorros	\$	4.339,39
Plazo Fijo	\$	133.488.858,25
Depósitos extrapresupuestarios	\$	360.101,22
Total	\$	154.499.238,53


Montos provenientes de fondos inmovilizados según el siguiente detalle:

PLAZOS FIJOS AL 30/12/2019

Origen de los Fondos	Medida Legal constitución Plazo Fijo	Monto	Vencimiento	Modalidad
Cta Cte 10963995	Decreto N° 2370/2020	\$ 14.000.000,00	04/01/2020	
Cta Cte 10963995	Decreto N° 2394/2020	\$ 25.000.000,00	11/01/2020	Precancelables
Cta Cte 10963995	Decreto N° 2428/2020	\$ 20.000.000,00	13/01/2020	Precancelables
cta cte 186943/06	Decreto N° 2426/2020	\$ 12.488.858,25	13/01/2020	
Cta Cte 10963995	Decreto N° 2444/2020	\$ 3.000.000,00	14/01/2021	Precancelables
Cta Cte 7731.1	Decreto N° 2485/2020	\$ 3.000.000,00	18/01/2021	
Cta Cte 10963995	Decreto N° 2514/2020	\$ 8.000.000,00	21/01/2021	Precancelables
cta cte 186943/06	Decreto N° 2560/2020	\$ 43.000.000,00	27/01/2020	
Cta Cte 10963995	Decreto N° 2561/2020	\$ 5.000.000,00	27/01/2021	Precancelables
TOTAL		\$ 133.488.858,25		

EDGARDO D. VIOLANTE
SECRETARIO
CONCEJO DELIBERANTE
VILLA Gdor. GALVEZ

CARLOS DOLCE
PRESIDENTE
CONCEJO DELIBERANTE
VILLA Gdor. GALVEZ



Concejo Deliberante

VILLA GOBERNADOR GALVEZ



MUNICIPALIDAD DE VILLA GOBERNADOR GALVEZ - EJECUCION CALCULO DE RECURSOS EJERCICIO 2020 (Cifras en Pesos)

	Calculado Inicial	Modificaciones		Calculado Final	Recaudado	Calculado Final - Recaudado
		Aumentos	Disminuciones			
*.0.0/00.00.00.00 TOTAL CALCULO DE RECURSOS 2020	1,971,165,303.54	63,506,625.04	0.00	2,034,671,928.58	1,488,660,909.28	546,011,019.30
0.0.0/00.00.00.00 RENTAS GENERALES	1,910,621,977.18	57,180,563.88	0.00	1,967,802,541.06	1,437,042,483.23	530,760,057.83
0.1.0/00.00.00.00 RECURSOS CORRIENTES	1,624,556,835.46	665,000.00	0.00	1,625,221,835.46	1,303,924,685.92	321,297,149.54
0.1.1/00.00.00.00 DE JURISDICCION MUNICIPAL	911,192,960.86	665,000.00	0.00	911,857,960.86	688,751,674.63	223,106,286.23
0.1.1/01.00.00.00 TRIBUTARIOS DEL EJERCICIO	569,031,075.00	0.00	0.00	569,031,075.00	512,399,438.98	56,631,636.02
0.1.1/01.01.00.00 TASAS Y DERECHOS	568,875,772.95	0.00	0.00	568,875,772.95	512,395,302.11	56,480,470.84
0.1.1/01.01.01.00 TASA GENERAL DE INMUEBLES	100,160,404.09	0.00	0.00	100,160,404.09	94,830,385.43	5,330,018.66
0.1.1/01.01.01.01 Tasa Gral. de Inmuebles - 1° A.M./20	4,799,040.70	0.00	0.00	4,799,040.70	3,902,060.94	896,979.76
0.1.1/01.01.01.02 Tasa Gral. de Inmuebles - 2° A.M./20	4,619,137.16	0.00	0.00	4,619,137.16	3,757,348.99	861,788.17
0.1.1/01.01.01.03 Tasa Gral. de Inmuebles - 3° A.M./20	4,475,153.18	0.00	0.00	4,475,153.18	3,676,019.20	799,133.98
0.1.1/01.01.01.04 Tasa Gral. de Inmuebles - 4° A.M./20	4,423,494.35	0.00	0.00	4,423,494.35	3,606,875.48	816,618.87
0.1.1/01.01.01.05 Tasa Gral. de Inmuebles - 5° A.M./20	4,495,534.81	0.00	0.00	4,495,534.81	3,717,733.22	777,801.59
0.1.1/01.01.01.06 Tasa Gral. de Inmuebles - 6° A.M./20	4,352,967.15	0.00	0.00	4,352,967.15	3,627,785.97	725,181.18
0.1.1/01.01.01.07 Tasa Gral. de Inmuebles - 7° A.M./20	4,218,137.82	0.00	0.00	4,218,137.82	3,607,674.90	610,462.92
0.1.1/01.01.01.08 Tasa Gral. de Inmuebles - 8° A.M./20	4,140,164.59	0.00	0.00	4,140,164.59	3,641,396.08	498,768.51
0.1.1/01.01.01.09 Tasa Gral. de Inmuebles - 9° A.M./20	4,584,882.98	0.00	0.00	4,584,882.98	3,687,044.85	897,838.13
0.1.1/01.01.01.10 Tasa Gral. De Inmuebles-10°A.M./20	965,203.55	0.00	0.00	965,203.55	3,635,723.67	-2,670,520.12
0.1.1/01.01.01.11 Tasa Gral. de Inmuebles - 11° A.M./20	816,653.85	0.00	0.00	816,653.85	3,514,417.06	-2,697,763.21
0.1.1/01.01.01.12 Tasa Gral. de Inmuebles - 12° A.M./20	364,794.06	0.00	0.00	364,794.06	832,696.60	-467,902.54
0.1.1/01.01.01.13 Tasa Gral. de Inmuebles Suburbana/20	8,794,731.53	0.00	0.00	8,794,731.53	9,335,691.65	-540,960.12
0.1.1/01.01.01.14 Tasa Gral. de Inmuebles - Rural / 2020	599,375.10	0.00	0.00	599,375.10	369,319.98	230,055.12
0.1.1/01.01.01.15 Tasa Gral. de Inmuebles - TAP	48,511,133.26	0.00	0.00	48,511,133.26	43,918,596.84	4,592,536.42
0.1.1/01.01.02.00 TASA CONSERVACION CEMENTERIO	2,153,434.74	0.00	0.00	2,153,434.74	1,446,218.05	707,216.69
0.1.1/01.01.02.01 Tasa Conserv. Cementerio 1er.Cuat./2020	859,191.64	0.00	0.00	859,191.64	431,535.55	427,656.09
0.1.1/01.01.02.02 Tasa Conserv. Cementerio 2do.Cuat./2020	761,256.57	0.00	0.00	761,256.57	503,136.00	258,120.57
0.1.1/01.01.02.03 Tasa Conserv. Cementerio 3er.Cuat./2020	532,986.53	0.00	0.00	532,986.53	511,546.50	21,440.03
0.1.1/01.01.03.00 INGRESOS VARIOS CEMENTERIO	3,130,250.24	0.00	0.00	3,130,250.24	1,929,456.60	1,200,793.64
0.1.1/01.01.03.01 Inhumaciones	607,571.26	0.00	0.00	607,571.26	695,846.60	-88,275.34
0.1.1/01.01.03.02 Derecho Servicios Funebres	314,058.91	0.00	0.00	314,058.91	214,185.00	99,873.91
0.1.1/01.01.03.03 Transferencias Nichos	41,998.09	0.00	0.00	41,998.09	0.00	41,998.09
0.1.1/01.01.03.04 Transferencias Sepulturas	58,339.04	0.00	0.00	58,339.04	1,710.00	56,629.04
0.1.1/01.01.03.05 Arrendamiento Sepulturas	19,502.10	0.00	0.00	19,502.10	2,085.00	17,417.10
0.1.1/01.01.03.06 Introduccion Cadaveres y Restos	1,139,582.29	0.00	0.00	1,139,582.29	760,181.00	379,401.29
0.1.1/01.01.03.07 Concesión Terrenos	352,625.00	0.00	0.00	352,625.00	0.00	352,625.00


EDGARDO D. VIOLANTE
SECRETARIO
CONCEJO DELIBERANTE
VILLA Gdor. GALVEZ

CARLOS DOLCE
PRESIDENTE
CONCEJO DELIBERANTE
VILLA Gdor. GALVEZ

EDGARDO D. VIOLANTE
SECRETARIO
CONCEJO DELIBERANTE
VILLA Gdor. GALVEZ


CARLOS DOLCE
PRESIDENTE
CONCEJO DELIBERANTE
VILLA Gdor. GALVEZ

	Calculado Inicial	Modificaciones		Calculado Final	Recaudado	Calculado Final Recaudado
		Aumentos	Disminuciones			
0.1./01.01.03.08	Reducciones	86,007.33	0.00	86,007.33	33,020.00	52,987.33
0.1./01.01.03.09	Traslados	217,647.90	0.00	217,647.90	105,475.00	112,172.90
0.1./01.01.03.10	Placas	3,526.25	0.00	3,526.25	0.00	3,526.25
0.1./01.01.03.11	Cambio Ataúd	31,878.54	0.00	31,878.54	13,050.00	18,828.54
0.1./01.01.03.12	Lápidas	3,526.25	0.00	3,526.25	0.00	3,526.25
0.1./01.01.03.13	Permiso Construcción	3,526.25	0.00	3,526.25	0.00	3,526.25
0.1./01.01.03.14	Albañilería	7,068.00	0.00	7,068.00	1,550.00	5,518.00
0.1./01.01.03.15	Exhumaciones	74,808.04	0.00	74,808.04	31,175.00	43,633.04
0.1./01.01.03.16	Apertura Nichos	3,526.25	0.00	3,526.25	0.00	3,526.25
0.1./01.01.03.17	Renovación Arrendamiento	20,516.08	0.00	20,516.08	12,600.00	7,916.08
0.1./01.01.03.18	Sellados Cementerio	73,050.14	0.00	73,050.14	42,770.00	30,280.14
0.1./01.01.03.19	Concesion Nichos	3,526.25	0.00	3,526.25	0.00	3,526.25
0.1./01.01.03.20	Transferencia Terrenos	33,220.48	0.00	33,220.48	0.00	33,220.48
0.1./01.01.03.21	Portacoronas	809.10	0.00	809.10	335.00	474.10
0.1./01.01.03.22	Contribucion Empresas Funebres	0.00	0.00	0.00	0.00	0.00
0.1./01.01.03.23	Arrendamiento Nichos 5 Años	19,375.00	0.00	19,375.00	15,474.00	3,901.00
0.1./01.01.03.24	Armaزون de Coronas	14,561.69	0.00	14,561.69	0.00	14,561.69
0.1./01.01.04.00	INGRESOS VARIOS OBRAS PRIVADAS	3,923,168.35	0.00	3,923,168.35	4,544,907.55	-621,739.20
0.1./01.01.04.01	Final de Obra	236,545.35	0.00	236,545.35	195,765.17	40,780.18
0.1./01.01.04.02	Permiso de Edificación	2,102,963.51	0.00	2,102,963.51	4,211,602.38	-2,108,638.87
0.1./01.01.04.03	Carpetas y Fichas	361,460.00	0.00	361,460.00	135,720.00	225,740.00
0.1./01.01.04.04	Varios Edificación	8,549.49	0.00	8,549.49	1,820.00	6,729.49
0.1./01.01.04.05	Permiso de Construcción Antenas	1,213,650.00	0.00	1,213,650.00	0.00	1,213,650.00
0.1./01.01.05.00	INGRESOS VARIOS CATASTRO	330,276.70	0.00	330,276.70	172,650.00	157,626.70
0.1./01.01.05.01	Catastro	51,383.24	0.00	51,383.24	15,445.00	35,938.24
0.1./01.01.05.02	Conexiones de Luz	207,493.70	0.00	207,493.70	136,925.00	70,568.70
0.1./01.01.05.03	Mensuras	16,505.64	0.00	16,505.64	13,260.00	3,245.64
0.1./01.01.05.04	Visación Definitiva	48,437.50	0.00	48,437.50	1,170.00	47,267.50
0.1./01.01.05.05	Numeracion Oficial	6,456.62	0.00	6,456.62	5,850.00	606.62
0.1./01.01.06.00	DERECHO DE REGISTRO E INSPECCION	231,994,477.23	0.00	231,994,477.23	240,404,424.54	-8,409,947.31
0.1./01.01.06.01	Derecho Registro e Inspeccion	227,530,962.66	0.00	227,530,962.66	235,252,386.01	-7,721,423.35
0.1./01.01.06.02	Derecho Registro e Inspección Agentes de	3,223,514.57	0.00	3,223,514.57	4,797,550.11	-1,574,035.54
0.1./01.01.06.03	D.R.I. Retencion a Proveedores	1,240,000.00	0.00	1,240,000.00	354,488.42	885,511.58
0.1./01.01.07.00	DERECHO DE OCUPACION DOMINIO PUBLICO	169,773,770.13	0.00	169,773,770.13	131,625,194.10	38,148,576.03
0.1./01.01.07.01	Der.O.D.P. Serv. Energia Elec.Coop.Int.	30,021,192.28	0.00	30,021,192.28	31,949,101.94	-1,927,909.66
0.1./01.01.07.02	Der.O.D.P. Serv. Energia Electrica EPE	3,709,107.26	0.00	3,709,107.26	3,246,885.06	462,222.20
0.1./01.01.07.03	Der.O.D.P. Serv. Energia Gas Litoral Gas	31,435,160.00	0.00	31,435,160.00	27,342,505.31	4,092,654.69
0.1./01.01.07.04	Der.O.D.P. Serv. Cooperativa Telefonica	2,608,057.96	0.00	2,608,057.96	3,955,719.40	-1,347,661.44
0.1./01.01.07.05	Der.O.D.P. Serv. Television y/o Internet	6,742,500.00	0.00	6,742,500.00	0.00	6,742,500.00



Concejo Deliberante
VILLA GOBERNADOR GALVEZ





Concejo Deliberante

VILLA GOBERNADOR GALVEZ



Código	Descripción	Calculado Inicial	Modificaciones		Calculado Final	Recaudado	Calculado Final - Recaudado
			Aumentos	Disminuciones			
0.1.1/01.01.07.06	Der.O.D.P. Energia Eléct. Grandes Cons.	8,988,836.94	0.00	0.00	8,988,836.94	6,587,548.90	2,401,288.04
0.1.1/01.01.07.07	Der.O.D.P. Gas Grandes Consumidores	44,976,870.39	0.00	0.00	44,976,870.39	27,739,736.61	17,237,133.78
0.1.1/01.01.07.08	Der.O.D.P. Cruce aéreo calle Solis	1,198,030.05	0.00	0.00	1,198,030.05	1,280,781.75	-82,751.70
0.1.1/01.01.07.09	Derecho por Verificación de Cargas	37,237,379.80	0.00	0.00	37,237,379.80	29,506,240.00	7,731,139.80
0.1.1/01.01.07.10	Der.O.D.P. Antenas	1,404,687.50	0.00	0.00	1,404,687.50	0.00	1,404,687.50
0.1.1/01.01.07.11	Otros Derechos Ocupación Dominio Público	1,201,947.95	0.00	0.00	1,201,947.95	0.00	1,201,947.95
0.1.1/01.01.07.12	Derecho Contralor Obras Publicas y Priv.	250,000.00	0.00	0.00	250,000.00	16,675.13	233,324.87
0.1.1/01.01.08.00	OTROS DERECHOS	4,741,536.21	0.00	0.00	4,741,536.21	96,554.00	4,644,982.21
0.1.1/01.01.08.01	Der.Inspección Cuerpo Bomberos Volunt.	157,679.64	0.00	0.00	157,679.64	47,908.00	109,771.64
0.1.1/01.01.08.02	Derecho Apertura de la Vía Pública	21,542.29	0.00	0.00	21,542.29	10,250.00	11,292.29
0.1.1/01.01.08.03	Derecho Habilitación de Negocio	67,314.28	0.00	0.00	67,314.28	38,396.00	28,918.28
0.1.1/01.01.08.04	Derecho Intrucción Ganado	0.00	0.00	0.00	0.00	0.00	0.00
0.1.1/01.01.08.05	Derecho Publicitario	4,495,000.00	0.00	0.00	4,495,000.00	0.00	4,495,000.00
0.1.1/01.01.09.00	OTRAS TASAS	9,199,704.74	0.00	0.00	9,199,704.74	3,678,337.18	5,521,367.56
0.1.1/01.01.09.01	Tasa Inspección Veterinaria	0.00	0.00	0.00	0.00	0.00	0.00
0.1.1/01.01.09.02	Tasa de Deposition Final de Residuos	0.00	0.00	0.00	0.00	0.00	0.00
0.1.1/01.01.09.03	Tasa de Control Sanitario	989,750.45	0.00	0.00	989,750.45	13,140.00	976,610.45
0.1.1/01.01.09.04	Tasa Servicio Inspeccion	38,750.00	0.00	0.00	38,750.00	0.00	38,750.00
0.1.1/01.01.09.05	Tasa de Habilitación Antenas	2,427,300.00	0.00	0.00	2,427,300.00	0.00	2,427,300.00
0.1.1/01.01.09.06	Tasa de Verificación Estructuras Antenas	5,182,029.29	0.00	0.00	5,182,029.29	0.00	5,182,029.29
0.1.1/01.01.09.07	Tasa de Medicion y Control (RNI) Antenas	561,875.00	0.00	0.00	561,875.00	0.00	561,875.00
0.1.1/01.01.09.08	Tasa Serv Fisc Prod Pesca Com	0.00	0.00	0.00	0.00	3,665,197.18	-3,665,197.18
0.1.1/01.01.10.00	PARQUE REGIONAL	5,316,240.56	0.00	0.00	5,316,240.56	4,375,170.00	941,070.56
0.1.1/01.01.10.01	Uso Instalaciones Parque Regional	4,602,465.56	0.00	0.00	4,602,465.56	4,252,120.00	350,345.56
0.1.1/01.01.10.02	Alquiler Salon Parque Regional	546,375.00	0.00	0.00	546,375.00	87,500.00	458,875.00
0.1.1/01.01.10.03	Concesión Buffet Parque Regional	167,400.00	0.00	0.00	167,400.00	35,550.00	131,850.00
0.1.1/01.01.11.00	CLUB SPORTIVO	1,686,434.10	0.00	0.00	1,686,434.10	55,650.00	1,630,784.10
0.1.1/01.01.11.01	Uso Instalaciones Club Sportivo	1,576,396.50	0.00	0.00	1,576,396.50	27,650.00	1,548,746.50
0.1.1/01.01.11.02	Alquiler Salon Club Sportivo	110,037.60	0.00	0.00	110,037.60	28,000.00	82,037.60
0.1.1/01.01.11.03	Concesión Buffet Club Sportivo	0.00	0.00	0.00	0.00	0.00	0.00
0.1.1/01.01.12.00	VARIOS TRIBUTARIOS DEL EJERCICIO	36,466,075.86	0.00	0.00	36,466,075.86	29,236,354.66	7,229,721.20
0.1.1/01.01.12.01	Permiso de Uso	0.00	0.00	0.00	0.00	0.00	0.00
0.1.1/01.01.12.02	Contrib.Empr. Transp.Conserv.Pavimentos	0.00	0.00	0.00	0.00	0.00	0.00
0.1.1/01.01.12.03	Concesión Servicio Taxi	1,410.50	0.00	0.00	1,410.50	0.00	1,410.50
0.1.1/01.01.12.04	Concesión de Uso y Exp. Com. Locales Cem	224,884.87	0.00	0.00	224,884.87	117,745.01	107,139.86
0.1.1/01.01.12.05	Concesión Servicios Públicos	35,107.50	0.00	0.00	35,107.50	10,085.00	25,022.50
0.1.1/01.01.12.06	Ferías	9,687.50	0.00	0.00	9,687.50	0.00	9,687.50
0.1.1/01.01.12.07	Libre Afectación	1,235.57	0.00	0.00	1,235.57	0.00	1,235.57

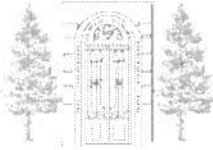
EDGARDO D. VIOLANTE
SECRETARIO
CONCEJO DELIBERANTE
VILLA Gdor. GALVEZ

CARLOS DOLCE
PRESIDENTE
CONCEJO DELIBERANTE
VILLA Gdor. GALVEZ


	Calculado Inicial	Modificaciones		Calculado Final	Recaudado	Calculado Final Recaudado
		Aumentos	Disminuciones			
0.1.1/01.01.12.08 Autorización Rifas	0.00	0.00	0.00	0.00	0.00	0.00
0.1.1/01.01.12.09 Chapa Adicional Serv. Taxis-Remisses y T	86,522.63	0.00	0.00	86,522.63	0.00	86,522.63
0.1.1/01.01.12.10 Desinfeccion Coches	628,918.90	0.00	0.00	628,918.90	421,753.39	207,165.51
0.1.1/01.01.12.11 Descuentos concedidos	-19,285,173.84	0.00	0.00	-19,285,173.84	-16,648,409.76	-2,636,764.08
0.1.1/01.01.12.12 Espectaculos y Diversiones	193,750.00	0.00	0.00	193,750.00	0.00	193,750.00
0.1.1/01.01.12.13 Vendedores Ambulantes	192,030.99	0.00	0.00	192,030.99	88,100.66	103,930.33
0.1.1/01.01.12.14 Inscripto Habilitado	41,481.78	0.00	0.00	41,481.78	0.00	41,481.78
0.1.1/01.01.12.15 Introduccion de Mercaderias	44,197.15	0.00	0.00	44,197.15	1,875.00	42,322.15
0.1.1/01.01.12.16 Publicidad-Adicional D.R.e Inspección	16,045,846.16	0.00	0.00	16,045,846.16	16,087,484.15	-41,637.99
0.1.1/01.01.12.17 Recargos Por Mora	27,284,578.58	0.00	0.00	27,284,578.58	19,478,707.07	7,805,871.51
0.1.1/01.01.12.18 Multas	8,655,055.34	0.00	0.00	8,655,055.34	8,487,724.14	167,331.20
0.1.1/01.01.12.19 Sellados	2,191,573.83	0.00	0.00	2,191,573.83	1,146,030.00	1,045,543.83
0.1.1/01.01.12.20 Certificados de Libre Deuda	114,968.40	0.00	0.00	114,968.40	45,260.00	69,708.40
0.1.1/01.02.00.00 CONTRIBUCION DE MEJORAS	155,302.05	0.00	0.00	155,302.05	4,136.87	151,165.18
0.1.1/01.02.01.00 Pavimento Urbano -Const. Municipal	77,126.70	0.00	0.00	77,126.70	1,736.87	75,389.83
0.1.1/01.02.02.00 Estabilizado de Calles	0.00	0.00	0.00	0.00	0.00	0.00
0.1.1/01.02.03.00 Iluminación Gas de Mercurio	0.00	0.00	0.00	0.00	0.00	0.00
0.1.1/01.02.04.00 Agua Potable - Obra	15,500.00	0.00	0.00	15,500.00	0.00	15,500.00
0.1.1/01.02.05.00 Agua Potable - Conexiones	14,625.35	0.00	0.00	14,625.35	2,400.00	12,225.35
0.1.1/01.02.06.00 Remodelacion Avda. San Martin	46,500.00	0.00	0.00	46,500.00	0.00	46,500.00
0.1.1/01.02.07.00 Gas Natural-Obra	0.00	0.00	0.00	0.00	0.00	0.00
0.1.1/01.02.08.00 Gas Natural - Conexión	1,550.00	0.00	0.00	1,550.00	0.00	1,550.00
0.1.1/01.02.09.00 Gas Natural - Intereses	0.00	0.00	0.00	0.00	0.00	0.00
0.1.1/02.00.00.00 NO TRIBUTARIOS DEL EJERCICIO	154,683,939.74	665,000.00	0.00	155,348,939.74	102,091,804.24	53,257,135.50
0.1.1/02.01.00.00 NO TRIBUTARIOS DEL EJERCICIO	154,683,939.74	665,000.00	0.00	155,348,939.74	102,091,804.24	53,257,135.50
0.1.1/02.01.01.00 Carnet de Conductor	13,258,154.40	0.00	0.00	13,258,154.40	5,843,870.00	7,414,284.40
0.1.1/02.01.02.00 Intereses Ganados	1,566,303.83	0.00	0.00	1,566,303.83	0.00	1,566,303.83
0.1.1/02.01.03.00 Intereses Ganados por Financiacion	5,439,232.92	0.00	0.00	5,439,232.92	1,500,121.98	3,939,110.94
0.1.1/02.01.04.00 Intereses Ganados Por Plazos Fijos	49,976,477.69	0.00	0.00	49,976,477.69	34,812,605.85	15,163,871.84
0.1.1/02.01.05.00 Arrendamiento Inmuebles	6,355,000.00	0.00	0.00	6,355,000.00	0.00	6,355,000.00
0.1.1/02.01.06.00 TASA SANITARIA	4,388,903.68	0.00	0.00	4,388,903.68	3,279,758.53	1,109,145.15
0.1.1/02.01.06.01 Tasa Sanitaria - 1° Ant. Mensual/20	415,635.43	0.00	0.00	415,635.43	260,909.04	154,726.39
0.1.1/02.01.06.02 Tasa Sanitaria - 2° Ant. Mensual/20	398,603.46	0.00	0.00	398,603.46	258,129.14	140,474.32
0.1.1/02.01.06.03 Tasa Sanitaria - 3° Ant. Mensual/20	393,325.23	0.00	0.00	393,325.23	237,905.67	155,419.56
0.1.1/02.01.06.04 Tasa Sanitaria - 4° Ant. Mensual/20	387,085.95	0.00	0.00	387,085.95	240,630.75	146,455.20
0.1.1/02.01.06.05 Tasa Sanitaria - 5° Ant. Mensual/20	401,181.63	0.00	0.00	401,181.63	247,078.43	154,103.20
0.1.1/02.01.06.06 Tasa Sanitaria - 6° Ant. Mensual/20	356,913.94	0.00	0.00	356,913.94	241,710.04	115,203.90
0.1.1/02.01.06.07 Tasa Sanitaria - 7° Ant. Mensual/20	600,902.31	0.00	0.00	600,902.31	239,590.93	361,311.38
0.1.1/02.01.06.08 Tasa Sanitaria - 8° Ant. Mensual/20	321,921.86	0.00	0.00	321,921.86	241,425.31	80,496.55


EDGARDO DI VIOLANTE
SECRETARIO
CONCEJO DELIBERANTE
VILLA GOR. GALVEZ

CARLOS DOLCE
PRESIDENTE
CONCEJO DELIBERANTE
VILLA Gdor. GALVEZ



Concejo Deliberante
VILLA GOBERNADOR GALVEZ





	Calculado Inicial	Modificaciones		Calculado Final	Recaudado	Calculado Final - Recaudado
		Aumentos	Disminuciones			
0.1.1/02.01.06.09 Tasa Sanitaria - 9° Ant. Mensual/20	356,409.29	0.00	0.00	356,409.29	247,436.88	108,972.41
0.1.1/02.01.06.10 Tasa Sanitaria - 10° Ant. Mensual/20	70,519.76	0.00	0.00	70,519.76	241,965.34	-171,445.58
0.1.1/02.01.06.11 Tasa Sanitaria - 11° Ant. Mensual/20	37,058.14	0.00	0.00	37,058.14	232,764.76	-195,706.62
0.1.1/02.01.06.12 Tasa Sanitaria - 12° Ant. Mensual/20	29,890.99	0.00	0.00	29,890.99	56,052.78	-26,161.79
0.1.1/02.01.06.13 Tasa Sanitaria Suburbana/20	612,016.67	0.00	0.00	612,016.67	527,724.31	84,292.36
0.1.1/02.01.06.14 Tasa Sanitaria Zona Rural/20	7,439.02	0.00	0.00	7,439.02	6,435.15	1,003.87
0.1.1/02.01.07.00 VARIOS PATENTAMIENTO	5,182,678.53	0.00	0.00	5,182,678.53	2,779,311.38	2,403,367.15
0.1.1/02.01.07.01 Jurisdicción V.G.Gálvez	2,618,031.44	0.00	0.00	2,618,031.44	1,625,226.46	992,804.98
0.1.1/02.01.07.02 Registro Nacional Automotor	2,554,647.09	0.00	0.00	2,554,647.09	1,154,084.92	1,400,562.17
0.1.1/02.01.07.03 Diferencias Redondeo Registro Automotor	10,000.00	0.00	0.00	10,000.00	0.00	10,000.00
0.1.1/02.01.08.00 VARIOS NO TRIBUTARIOS DEL EJERCICIO	36,655,839.49	0.00	0.00	36,655,839.49	21,112,339.04	15,543,500.45
0.1.1/02.01.08.01 Pliegos Licitaciones	635,250.49	0.00	0.00	635,250.49	132,815.00	502,435.49
0.1.1/02.01.08.02 Fotocopias	9,476.81	0.00	0.00	9,476.81	207.50	9,269.31
0.1.1/02.01.08.03 Alquiler Maquinarias	0.00	0.00	0.00	0.00	0.00	0.00
0.1.1/02.01.08.04 Venta Bienes de Uso	0.00	0.00	0.00	0.00	0.00	0.00
0.1.1/02.01.08.05 Reintegro Varios	0.00	0.00	0.00	0.00	0.00	0.00
0.1.1/02.01.08.06 Recupero Gastos	6,195.40	0.00	0.00	6,195.40	2,874.54	3,320.86
0.1.1/02.01.08.07 Sobrante Caja	497.04	0.00	0.00	497.04	0.00	497.04
0.1.1/02.01.08.08 Venta Materiales en Desuso	193,750.00	0.00	0.00	193,750.00	0.00	193,750.00
0.1.1/02.01.08.09 Planos de Ciudad	0.00	0.00	0.00	0.00	0.00	0.00
0.1.1/02.01.08.10 Terrenos Baldíos - Limpieza	0.00	0.00	0.00	0.00	0.00	0.00
0.1.1/02.01.08.11 S.I.D.E.A.T.	324,489.56	0.00	0.00	324,489.56	84,792.00	239,697.56
0.1.1/02.01.08.12 Inscripción Profesional	28,318.50	0.00	0.00	28,318.50	10,400.00	17,918.50
0.1.1/02.01.08.13 Registro de Proveedores	80,987.50	0.00	0.00	80,987.50	41,250.00	39,737.50
0.1.1/02.01.08.14 Canon Concesión Servicio Energía Eléctri	31,042,795.19	0.00	0.00	31,042,795.19	20,394,785.00	10,648,010.19
0.1.1/02.01.08.15 Subsidio y Donaciones	4,334,079.00	0.00	0.00	4,334,079.00	445,215.00	3,888,864.00
0.1.1/02.01.09.00 FONDOS AFECTADOS	29,899,359.20	665,000.00	0.00	30,564,359.20	32,681,604.57	-2,117,245.37
0.1.1/02.01.09.01 Fdo.Esp."Bomberos Voluntarios, Guardia P	2,373,726.72	0.00	0.00	2,373,726.72	2,026,689.85	347,036.87
0.1.1/02.01.09.02 Fdo. Esp. Ser.Pco.Local de Prom. Y Prote	1,263,275.99	0.00	0.00	1,263,275.99	1,087,800.32	175,475.67
0.1.1/02.01.09.03 Fondo de Asistencia al Deporte	7,440,000.00	0.00	0.00	7,440,000.00	7,683,520.00	-243,520.00
0.1.1/02.01.09.04 FON.DE.PRO	18,157,356.49	0.00	0.00	18,157,356.49	13,898,594.40	4,258,762.09
0.1.1/02.01.09.05 FDO.EMERG.ASIST.ALIMENTARIA	665,000.00	665,000.00	0.00	1,330,000.00	7,985,000.00	-6,655,000.00
0.1.1/02.01.10.00 OTROS INGRESOS NO TRIBUTARIOS	1,961,990.00	0.00	0.00	1,961,990.00	82,192.89	1,879,797.11
0.1.1/02.01.10.01 Recupero Gastos de Infraestructura Loteo	1,806,990.00	0.00	0.00	1,806,990.00	0.00	1,806,990.00
0.1.1/02.01.10.02 Otros Ingresos	155,000.00	0.00	0.00	155,000.00	81,339.09	73,660.91
0.1.1/02.01.10.03 Dif.Redondeo Pto.Fiscalizador	0.00	0.00	0.00	0.00	95.00	-95.00
0.1.1/02.01.10.04 Dif.Redondeo Finansol	0.00	0.00	0.00	0.00	409.62	-409.62
0.1.1/02.01.10.05 Dif. Redondeo Reg.Automotor	0.00	0.00	0.00	0.00	349.18	-349.18
0.1.1/02.01.10.06 Otras Dif.Redondeo	0.00	0.00	0.00	0.00	0.00	0.00

EDGARDO D. VIOLANTE
SECRETARIO
CONCEJO DELIBERANTE
VILLA Gdor. GALVEZ

CARLOS DOLCE
PRESIDENTE
CONCEJO DELIBERANTE
VILLA Gdor. GALVEZ

	Calculado Inicial	Modificaciones		Calculado Final	Recaudado	Calculado Final - Recaudado
		Aumentos	Disminuciones			
0.1.1/03.00.00.00	177,211,416.00	0.00	0.00	177,211,416.00	69,348,638.15	107,862,777.85
0.1.1/03.01.00.00	168,264,574.06	0.00	0.00	168,264,574.06	69,319,942.60	98,944,631.46
0.1.1/03.01.01.00	32,118,367.55	0.00	0.00	32,118,367.55	14,873,935.66	17,244,431.89
0.1.1/03.01.01.01	22,846,683.07	0.00	0.00	22,846,683.07	11,424,695.69	11,421,987.38
0.1.1/03.01.01.02	4,755,917.35	0.00	0.00	4,755,917.35	3,449,239.97	1,306,677.38
0.1.1/03.01.01.03	4,515,767.13	0.00	0.00	4,515,767.13	0.00	4,515,767.13
0.1.1/03.01.02.00	80,751,192.56	0.00	0.00	80,751,192.56	43,025,123.75	37,726,068.81
0.1.1/03.01.02.01	80,406,736.28	0.00	0.00	80,406,736.28	42,719,498.35	37,687,237.93
0.1.1/03.01.02.02	344,456.28	0.00	0.00	344,456.28	305,625.40	38,830.88
0.1.1/03.01.03.00	21,312.50	0.00	0.00	21,312.50	136.52	21,175.98
0.1.1/03.01.03.01	19,375.00	0.00	0.00	19,375.00	136.52	19,238.48
0.1.1/03.01.03.02	1,937.50	0.00	0.00	1,937.50	0.00	1,937.50
0.1.1/03.01.04.00	790,628.67	0.00	0.00	790,628.67	390,111.33	400,517.34
0.1.1/03.01.04.01	751,878.67	0.00	0.00	751,878.67	390,111.33	361,767.34
0.1.1/03.01.04.02	38,750.00	0.00	0.00	38,750.00	0.00	38,750.00
0.1.1/03.01.05.00	53,940,061.20	0.00	0.00	53,940,061.20	10,578,602.97	43,361,458.23
0.1.1/03.01.05.01	4,703,935.83	0.00	0.00	4,703,935.83	780,000.00	3,923,935.83
0.1.1/03.01.05.02	1,063,734.84	0.00	0.00	1,063,734.84	718,319.40	345,415.44
0.1.1/03.01.05.03	5,189,547.19	0.00	0.00	5,189,547.19	4,777,156.79	412,390.40
0.1.1/03.01.05.04	580,008.14	0.00	0.00	580,008.14	251,882.08	328,126.06
0.1.1/03.01.05.05	31,663,985.68	0.00	0.00	31,663,985.68	0.00	31,663,985.68
0.1.1/03.01.05.06	310,000.00	0.00	0.00	310,000.00	0.00	310,000.00
0.1.1/03.01.05.07	1,426,896.06	0.00	0.00	1,426,896.06	389,453.52	1,037,442.54
0.1.1/03.01.05.08	7,073,982.88	0.00	0.00	7,073,982.88	2,335,015.01	4,738,967.87
0.1.1/03.01.05.09	209,640.58	0.00	0.00	209,640.58	98,936.17	110,704.41
0.1.1/03.01.05.10	1,214,580.00	0.00	0.00	1,214,580.00	1,227,840.00	-13,260.00
0.1.1/03.01.05.11	38,750.00	0.00	0.00	38,750.00	0.00	38,750.00
0.1.1/03.01.05.12	465,000.00	0.00	0.00	465,000.00	0.00	465,000.00
0.1.1/03.01.06.00	643,011.58	0.00	0.00	643,011.58	452,032.37	190,979.21
0.1.1/03.01.06.01	472,511.58	0.00	0.00	472,511.58	452,032.37	20,479.21
0.1.1/03.01.06.02	0.00	0.00	0.00	0.00	0.00	0.00
0.1.1/03.01.06.03	15,500.00	0.00	0.00	15,500.00	0.00	15,500.00
0.1.1/03.01.06.04	155,000.00	0.00	0.00	155,000.00	0.00	155,000.00
0.1.1/03.02.00.00	8,946,841.94	0.00	0.00	8,946,841.94	28,695.55	8,918,146.39

EDGARDO D. MOLANTE
SECRETARIO
CONCEJO DELIBERANTE
VILLA Gber. GALVEZ

CARLOS DOLCE
PRESIDENTE
CONCEJO DELIBERANTE
VILLA Gber. GALVEZ


Concejo Deliberante
VILLA GOBERNADOR GALVEZ



	Calculado Inicial	Modificaciones		Calculado Final	Recaudado	Calculado Final - Recaudado
		Aumentos	Disminuciones			
0.1.1/03.02.01.00	1,800,000.00	0.00	0.00	1,800,000.00	5,080.87	1,794,919.13
0.1.1/03.02.02.00	6,858,694.29	0.00	0.00	6,858,694.29	0.00	6,858,694.29
0.1.1/03.02.03.00	10,647.65	0.00	0.00	10,647.65	23,614.68	-12,967.03
0.1.1/03.02.04.00	177,500.00	0.00	0.00	177,500.00	0.00	177,500.00
0.1.1/03.02.05.00	100,000.00	0.00	0.00	100,000.00	0.00	100,000.00
0.1.1/04.00.00.00	10,266,530.12	0.00	0.00	10,266,530.12	4,911,793.26	5,354,736.86
0.1.1/04.01.00.00	10,266,530.12	0.00	0.00	10,266,530.12	4,911,793.26	5,354,736.86
0.1.1/04.01.01.00	1,104,596.73	0.00	0.00	1,104,596.73	832,837.26	271,759.47
0.1.1/04.01.02.00	2,431,569.63	0.00	0.00	2,431,569.63	0.00	2,431,569.63
0.1.1/04.01.03.00	6,730,363.76	0.00	0.00	6,730,363.76	4,078,956.00	2,651,407.76
0.1.2/00.00.00.00	713,363,874.60	0.00	0.00	713,363,874.60	615,173,011.29	98,190,863.31
0.1.2/01.00.00.00	659,344,117.20	0.00	0.00	659,344,117.20	569,990,716.34	89,353,400.86
0.1.2/01.01.00.00	424,635,450.16	0.00	0.00	424,635,450.16	376,315,554.83	48,319,895.33
0.1.2/01.01.01.00	424,635,450.16	0.00	0.00	424,635,450.16	376,315,554.83	48,319,895.33
0.1.2/01.01.01.01	277,651,547.71	0.00	0.00	277,651,547.71	234,119,040.50	43,532,507.21
0.1.2/01.01.01.02	146,983,902.45	0.00	0.00	146,983,902.45	142,196,514.33	4,787,388.12
0.1.2/01.02.00.00	205,521,731.44	0.00	0.00	205,521,731.44	190,599,829.42	14,921,902.02
0.1.2/01.02.01.00	129,934,513.50	0.00	0.00	129,934,513.50	118,016,783.56	11,917,729.94
0.1.2/01.02.02.00	75,587,217.94	0.00	0.00	75,587,217.94	72,583,045.86	3,004,172.08
0.1.2/01.03.00.00	29,186,935.60	0.00	0.00	29,186,935.60	3,075,332.09	26,111,603.51
0.1.2/01.03.01.00	3,306,701.49	0.00	0.00	3,306,701.49	446,432.82	2,860,268.67
0.1.2/01.03.02.00	2,893,596.87	0.00	0.00	2,893,596.87	2,075,227.68	818,369.19
0.1.2/01.03.03.00	21,286,534.33	0.00	0.00	21,286,534.33	0.00	21,286,534.33
0.1.2/01.03.04.00	1,281,289.83	0.00	0.00	1,281,289.83	553,671.59	727,618.24
0.1.2/01.03.05.00	418,813.08	0.00	0.00	418,813.08	0.00	418,813.08
0.1.2/02.00.00.00	54,019,757.40	0.00	0.00	54,019,757.40	45,182,294.95	8,837,462.45
0.1.2/02.01.00.00	54,019,757.40	0.00	0.00	54,019,757.40	45,182,294.95	8,837,462.45
0.1.2/02.01.01.00	27,714,740.36	0.00	0.00	27,714,740.36	28,632,914.71	-918,174.35
0.1.2/02.01.01.01	15,036,377.04	0.00	0.00	15,036,377.04	16,345,218.53	-1,308,841.49
0.1.2/02.01.01.02	12,678,363.32	0.00	0.00	12,678,363.32	12,287,696.18	390,667.14
0.1.2/02.01.02.00	10,854,026.96	0.00	0.00	10,854,026.96	0.00	10,854,026.96

EDGARDO D. VIOLANTE
SECRETARIO
CONCEJO DELIBERANTE
VILLA Gdor. GALVEZ

CARLOS DOLCE
PRESIDENTE
CONCEJO DELIBERANTE
VILLA Gdor. GALVEZ



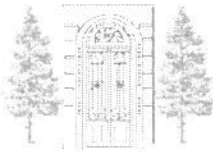
Concejo Deliberante
VILLA GOBERNADOR GALVEZ



	Calculado Inicial	Modificaciones		Calculado Final	Recaudado	Calculado Final - Recaudado
		Aumentos	Disminuciones			
0.1.2/02.01.02.01 Patente Atrasada	7,754,026.96	0.00	0.00	7,754,026.96	0.00	7,754,026.96
0.1.2/02.01.02.02 Inmobiliario Atrasada	3,100,000.00	0.00	0.00	3,100,000.00	0.00	3,100,000.00
0.1.2/02.01.03.00 OTRAS PARTICIPACIONES ATRASADAS	15,450,990.08	0.00	0.00	15,450,990.08	16,549,380.24	-1,098,390.16
0.1.2/02.01.03.01 Financiamiento Educativo Atrasado	14,613,583.96	0.00	0.00	14,613,583.96	15,841,803.89	-1,228,219.93
0.1.2/02.01.03.02 Loteria Atrasado	372,406.12	0.00	0.00	372,406.12	510,588.60	-138,182.48
0.1.2/02.01.03.03 Casino Atrasado	310,000.00	0.00	0.00	310,000.00	196,987.75	113,012.25
0.1.2/02.01.03.04 Otras Participaciones Atrasadas	155,000.00	0.00	0.00	155,000.00	0.00	155,000.00
0.2.0/00.00.00.00 RECURSOS DE CAPITAL	775,000.00	0.00	0.00	775,000.00	550.00	774,450.00
0.2.1/00.00.00.00 DE JURISDICCION MUNICIPAL	775,000.00	0.00	0.00	775,000.00	550.00	774,450.00
0.2.1/01.00.00.00 REEMBOLSO DE PRESTAMOS	0.00	0.00	0.00	0.00	0.00	0.00
0.2.1/01.01.00.00 REEMBOLSO DE PRESTAMOS	0.00	0.00	0.00	0.00	0.00	0.00
0.2.1/01.01.01.00 Ingresos Adjudicación 50 Viviendas	0.00	0.00	0.00	0.00	0.00	0.00
0.2.1/02.00.00.00 VENTA DE ACTIVOS FIJOS	775,000.00	0.00	0.00	775,000.00	550.00	774,450.00
0.2.1/02.01.00.00 Venta de Activo Fijo	775,000.00	0.00	0.00	775,000.00	550.00	774,450.00
0.3.0/00.00.00.00 FINANCIAMIENTO	285,290,141.72	32,193,130.00	0.00	317,483,271.72	133,117,247.31	184,366,024.41
0.3.1/00.00.00.00 DE JURISDICCION MUNICIPAL	0.00	0.00	0.00	0.00	0.00	0.00
0.3.1/01.00.00.00 REMANENTE EJERCICIOS ANTERIORES	0.00	0.00	0.00	0.00	0.00	0.00
0.3.1/02.00.00.00 ADELANTO OTORGADO A PROVEED. EJER.ANT.	0.00	0.00	0.00	0.00	0.00	0.00
0.3.1/03.00.00.00 ANTICIPO DE TASAS, DERECHOS Y CONTRIB.	0.00	0.00	0.00	0.00	0.00	0.00
0.3.2/00.00.00.00 DE OTRAS JURISDICCIONES	285,290,141.72	32,193,130.00	0.00	317,483,271.72	133,117,247.31	184,366,024.41
0.3.2/01.00.00.00 APORTES NO REINTEGRABLES DEL EJERCICIO	233,380,795.20	32,193,130.00	0.00	265,573,925.20	107,460,855.96	158,113,069.24
0.3.2/01.01.00.00 Contribución Provincial	152,830,808.09	15,800,000.00	0.00	168,630,808.09	89,144,588.46	79,486,219.63
0.3.2/01.02.00.00 Contribución Nacional	1,098,000.00	16,393,130.00	0.00	17,491,130.00	18,316,267.50	-825,137.50
0.3.2/01.03.00.00 Fondo Federal Solidario	0.00	0.00	0.00	0.00	0.00	0.00
0.3.2/01.04.00.00 Fondo P/Const. De Obras Menores y	79,451,987.11	0.00	0.00	79,451,987.11	0.00	79,451,987.11
0.3.2/02.00.00.00 USO DEL CREDITO	650,000.00	0.00	0.00	650,000.00	26,718.09	623,281.91
0.3.2/02.01.00.00 APORTES REINTEGRABLES	650,000.00	0.00	0.00	650,000.00	26,718.09	623,281.91
0.3.2/02.01.01.00 Anticipo Copartic. Imp. Nacionales	0.00	0.00	0.00	0.00	0.00	0.00
0.3.2/02.01.02.00 Anticipo Copartic. Imp. Provinciales	0.00	0.00	0.00	0.00	0.00	0.00
0.3.2/02.01.03.00 Préstamos Bancarios:	0.00	0.00	0.00	0.00	0.00	0.00

EDGARDO D. VIOLANTE
SECRETARIO
CONCEJO DELIBERANTE
VILLA GDR. GALVEZ

CARLOS DOLCE
PRESIDENTE
CONCEJO DELIBERANTE
VILLA GDR. GALVEZ



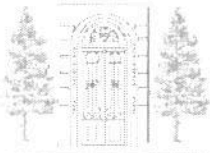
Concejo Deliberante
VILLA GOBERNADOR GALVEZ



	Calculado Inicial	Modificaciones		Calculado Final	Recaudado	Calculado Final - Recaudado
		Aumentos	Disminuciones			
0.3.2/02.01.03.01 Préstamos B.I.D.	0.00	0.00	0.00	0.00	0.00	0.00
0.3.2/02.01.03.02 Otros Préstamos Bancarios	0.00	0.00	0.00	0.00	0.00	0.00
0.3.2/02.01.04.00 Préstamos Gobierno Provincial	650,000.00	0.00	0.00	650,000.00	26,718.09	623,281.91
0.3.2/02.01.05.00 Préstamos Gobierno Nacional	0.00	0.00	0.00	0.00	0.00	0.00
0.3.2/03.00.00.00 APORTES NO REINTEGRABLES EJERC.	51,259,346.52	0.00	0.00	51,259,346.52	25,629,673.26	25,629,673.26
0.3.2/03.01.00.00 Fondo P/Const. De Obras Menores y adquis	51,259,346.52	0.00	0.00	51,259,346.52	25,629,673.26	25,629,673.26
2.0.0/00.00.00.00 RENTAS ESPECIALES	60,543,326.36	6,326,061.16	0.00	66,869,387.52	51,618,426.05	15,250,961.47
2.1.0/00.00.00.00 RECURSOS CORRIENTES	60,543,326.36	100,000.00	0.00	60,643,326.36	51,618,426.05	9,024,900.31
2.1.1/00.00.00.00 DE JURISDICCION MUNICIPAL	60,543,326.36	100,000.00	0.00	60,643,326.36	51,618,426.05	9,024,900.31
2.1.1/01.00.00.00 TRIBUTARIOS DEL EJERCICIO	60,543,326.36	100,000.00	0.00	60,643,326.36	50,488,631.52	10,154,694.84
2.1.1/01.01.00.00 TASAS Y DERECHOS	60,543,326.36	100,000.00	0.00	60,643,326.36	50,488,631.52	10,154,694.84
2.1.1/01.01.01.00 F.E.M.P.I.A.S	14,782,356.49	0.00	0.00	14,782,356.49	13,898,594.40	883,762.09
2.1.1/01.01.02.00 F.M.E.O.P.	13,269,451.15	0.00	0.00	13,269,451.15	11,391,030.44	1,878,420.71
2.1.1/01.01.03.00 F.S.S.E.	12,029,768.03	0.00	0.00	12,029,768.03	7,408,235.38	4,621,532.65
2.1.1/01.01.04.00 F.E.A.E.	19,584,784.57	0.00	0.00	19,584,784.57	16,854,770.74	2,730,013.83
2.1.1/01.01.05.00 F.E.de R. Y B.	876,966.12	100,000.00	0.00	976,966.12	936,000.56	40,965.56
2.1.1/02.00.00.00 NO TRIBUTARIOS DEL EJERCICIO	0.00	0.00	0.00	0.00	1,129,794.53	-1,129,794.53
2.1.1/02.01.00.00 NO TRIBUTARIOS DEL EJERCICIO	0.00	0.00	0.00	0.00	1,129,794.53	-1,129,794.53
2.1.1/02.01.01.00 Intereses Ganados F.E.M.P.I.A.S.	0.00	0.00	0.00	0.00	0.00	0.00
2.1.1/02.01.02.00 Intereses Ganados F.M.E.O.P	0.00	0.00	0.00	0.00	1,129,794.53	-1,129,794.53
2.3.0/00.00.00.00 FINANCIAMIENTO	0.00	6,226,061.16	0.00	6,226,061.16	0.00	6,226,061.16
2.3.1/00.00.00.00 DE JURISDICCION MUNICIPAL	0.00	6,226,061.16	0.00	6,226,061.16	0.00	6,226,061.16
2.3.1/01.00.00.00 REMANENTES EJERCICIOS ANTERIORES	0.00	6,226,061.16	0.00	6,226,061.16	0.00	6,226,061.16
2.3.1/02.00.00.00 ADELANTO OTORGADO A PROVEED. EJER.ANT.	0.00	0.00	0.00	0.00	0.00	0.00
2.3.2/00.00.00.00 DE OTRAS JURISDICCIONES	0.00	0.00	0.00	0.00	0.00	0.00
2.3.2/01.00.00.00 APORTES NO REINTEGRABLES	0.00	0.00	0.00	0.00	0.00	0.00
2.3.2/02.00.00.00 USO DEL CREDITO	0.00	0.00	0.00	0.00	0.00	0.00
3.0.0/00.00.00.00 RENTAS GENERALES	0.00	24,322,433.88	0.00	24,322,433.88	0.00	24,322,433.88
3.3.0/00.00.00.00 RECURSOS DE EJ. ANTERIORES	0.00	24,322,433.88	0.00	24,322,433.88	0.00	24,322,433.88
3.3.1/00.00.00.00 DE JURISDICCION MUNICIPAL	0.00	24,322,433.88	0.00	24,322,433.88	0.00	24,322,433.88


EDGARDO D. VIOLANTE
SECRETARIO
CONCEJO DELIBERANTE
VILLA Gdor. GALVEZ

CARLOS DOLCE
PRESIDENTE
CONCEJO DELIBERANTE
VILLA Gdor. GALVEZ



Concejo Deliberante
VILLA GOBERNADOR GALVEZ





Conceja Deliberante

VILLA GOBERNADOR GALVEZ



	Calculado Inicial	Modificaciones		Calculado Final	Recaudado	Calculado Final - Recaudado
		Aumentos	Disminuciones			
3.3.1/01.00.00.00 Remanente Saldos No Invertidos	0.00	24,322,433.88	0.00	24,322,433.88	0.00	24,322,433.88
3.3.2/00.00.00.00 DE OTRAS JURISDICCIONES	0.00	0.00	0.00	0.00	0.00	0.00
3.3.2/01.00.00.00 Remanente Saldos No Invertidos	0.00	0.00	0.00	0.00	0.00	0.00

EDGARDO D. VIOLANTE
SECRETARIO
CONCEJO DELIBERANTE
VILLA Gdor. GALVEZ


CARLOS DOLCE
PRESIDENTE
CONCEJO DELIBERANTE
VILLA Gdor. GALVEZ

MUNICIPALIDAD DE VILLA GOBERNADOR GALVEZ - EJECUCION PRESUPUESTO DE GASTOS EJERCICIO 2020 (Cifras en Pesos)

EDGARDO D. VIOLANTE
SECRETARIO
CONCEJO DELIBERANTE
VILLA Gdor. GALVEZ

CARLOS DOLCE
PRESIDENTE
CONCEJO DELIBERANTE
VILLA Gdor. GALVEZ

	Presupuesto Inicial	Modificaciones		Presupuesto Final	Comprometido	Economía de Inversión
		Aumentos	Disminuciones			
0.0.0/00.00.00.00	1,971,165,303.54	153,197,255.16	89,690,630.12	2,034,671,928.58	1,506,943,947.22	527,727,981.36
0.0.0/00.00.00.00	1,971,165,303.54	153,197,255.16	89,690,630.12	2,034,671,928.58	1,506,943,947.22	527,727,981.36
0.1.0/00.00.00.00	1,910,621,977.18	136,627,767.02	79,447,203.14	1,967,802,541.06	1,455,494,298.98	512,308,242.08
0.1.0/00.00.00.00	1,910,621,977.18	136,627,767.02	79,447,203.14	1,967,802,541.06	1,455,494,298.98	512,308,242.08
0.1.1/00.00.00.00	1,670,544,410.23	111,043,169.19	72,810,000.00	1,708,777,579.42	1,379,829,570.25	328,948,009.17
0.1.1/00.00.00.00	1,670,544,410.23	111,043,169.19	72,810,000.00	1,708,777,579.42	1,379,829,570.25	328,948,009.17
0.1.1/01.00.00.00	1,184,923,009.71	23,250,000.00	23,250,000.00	1,184,923,009.71	986,312,450.23	198,610,559.48
0.1.1/01.00.00.00	1,184,923,009.71	23,250,000.00	23,250,000.00	1,184,923,009.71	986,312,450.23	198,610,559.48
0.1.1/01.01.00.00	949,650,325.77	23,250,000.00	23,250,000.00	949,650,325.77	807,649,207.61	142,001,118.16
0.1.1/01.01.00.00	949,650,325.77	23,250,000.00	23,250,000.00	949,650,325.77	807,649,207.61	142,001,118.16
0.1.1/01.01.01.00	415,350,000.00	1,500,000.00	23,250,000.00	393,600,000.00	338,345,424.13	55,254,575.87
0.1.1/01.01.01.01	11,360,000.00	1,000,000.00	0.00	12,360,000.00	11,963,477.24	396,522.76
0.1.1/01.01.01.02	116,440,000.00	0.00	0.00	116,440,000.00	102,990,243.93	13,449,756.07
0.1.1/01.01.01.03	17,040,000.00	0.00	0.00	17,040,000.00	16,235,723.12	804,276.88
0.1.1/01.01.01.04	6,106,000.00	0.00	0.00	6,106,000.00	5,931,960.49	174,039.51
0.1.1/01.01.01.05	106,500,000.00	0.00	10,250,000.00	96,250,000.00	86,275,906.13	9,974,093.87
0.1.1/01.01.01.06	99,400,000.00	0.00	10,000,000.00	89,400,000.00	78,271,163.41	11,128,836.59
0.1.1/01.01.01.07	4,544,000.00	500,000.00	0.00	5,044,000.00	4,377,743.46	666,256.54
0.1.1/01.01.01.08	45,440,000.00	0.00	3,000,000.00	42,440,000.00	23,893,581.04	18,546,418.96
0.1.1/01.01.01.09	8,520,000.00	0.00	0.00	8,520,000.00	8,405,625.31	114,374.69
0.1.1/01.01.02.00	65,462,000.00	7,000,000.00	0.00	72,462,000.00	63,899,275.39	8,562,724.61
0.1.1/01.01.02.01	0.00	0.00	0.00	0.00	0.00	0.00
0.1.1/01.01.02.02	0.00	0.00	0.00	0.00	0.00	0.00
0.1.1/01.01.02.03	0.00	0.00	0.00	0.00	0.00	0.00
0.1.1/01.01.02.04	0.00	0.00	0.00	0.00	0.00	0.00
0.1.1/01.01.02.05	0.00	0.00	0.00	0.00	0.00	0.00
0.1.1/01.01.02.06	21,300,000.00	0.00	0.00	21,300,000.00	18,241,570.37	3,058,429.63
0.1.1/01.01.02.07	0.00	0.00	0.00	0.00	0.00	0.00
0.1.1/01.01.02.08	0.00	0.00	0.00	0.00	0.00	0.00
0.1.1/01.01.02.09	0.00	0.00	0.00	0.00	0.00	0.00
0.1.1/01.01.02.10	22,720,000.00	0.00	0.00	22,720,000.00	20,308,284.38	2,411,715.62
0.1.1/01.01.02.11	9,940,000.00	1,000,000.00	0.00	10,940,000.00	9,045,494.45	1,894,505.55
0.1.1/01.01.02.12	2,272,000.00	500,000.00	0.00	2,772,000.00	1,953,062.70	818,937.30
0.1.1/01.01.02.13	9,230,000.00	5,500,000.00	0.00	14,730,000.00	14,350,863.49	379,136.51
0.1.1/01.01.02.14	0.00	0.00	0.00	0.00	0.00	0.00
0.1.1/01.01.03.00	72,170,000.00	1,000,000.00	0.00	73,170,000.00	64,205,585.47	8,964,414.53
0.1.1/01.01.03.01	57,450,000.00	0.00	0.00	57,450,000.00	51,178,461.96	6,271,538.04
0.1.1/01.01.03.02	6,200,000.00	1,000,000.00	0.00	7,200,000.00	6,458,547.32	741,452.68
0.1.1/01.01.03.03	8,520,000.00	0.00	0.00	8,520,000.00	6,568,576.19	1,951,423.81
0.1.1/01.01.04.00	3,800,000.00	1,500,000.00	0.00	5,300,000.00	2,987,454.50	2,312,545.50



Concejo Deliberante
VILLA GOBERNADOR GALVEZ




MUNICIPALIDAD DE VILLA GOBERNADOR GALVEZ - EJECUCION PRESUPUESTO DE GASTOS EJERCICIO 2020 (Cifras en Pesos)

EDGARDO D. VIOLANTE
SECRETARIO
CONCEJO DELIBERANTE
VILLA Gdor. GALVEZ

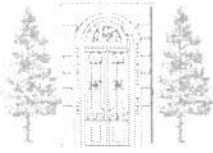
CARLOS DOLCE
PRESIDENTE
CONCEJO DELIBERANTE
VILLA Gdor. GALVEZ

	Presupuesto Inicial	Modificaciones		Presupuesto Final	Comprometido	Economía de Inversión
		Aumentos	Disminuciones			
0.1.1/01.01.04.01 Salario Familiar Pers. Permanente y Temp	3,500,000.00	1,000,000.00	0.00	4,500,000.00	2,790,044.50	1,709,955.50
0.1.1/01.01.04.02 Salario Familiar Pers. Salud Publica	300,000.00	500,000.00	0.00	800,000.00	197,410.00	602,590.00
0.1.1/01.01.05.00 SERVICIOS EXTRAORDINARIOS	383,976,000.00	12,000,000.00	0.00	395,976,000.00	336,135,708.00	59,840,292.00
0.1.1/01.01.05.01 Titulo Personal Perm. y Temporario	19,880,000.00	0.00	0.00	19,880,000.00	18,117,619.01	1,762,380.99
0.1.1/01.01.05.02 Antigüedad Personal Perm. y Temporario	113,600,000.00	0.00	0.00	113,600,000.00	95,294,055.59	18,305,944.41
0.1.1/01.01.05.03 Presentismo Personal Perm. y Temporario	31,240,000.00	0.00	0.00	31,240,000.00	28,427,140.96	2,812,859.04
0.1.1/01.01.05.04 Adicionales Personal Perm. y Temporario	127,800,000.00	0.00	0.00	127,800,000.00	108,560,593.90	19,239,406.10
0.1.1/01.01.05.05 Horas Extras Personal Perm. y Temporario	100,000.00	0.00	0.00	100,000.00	0.00	100,000.00
0.1.1/01.01.05.06 Titulo Personal Salud Publica	7,100,000.00	0.00	0.00	7,100,000.00	5,176,366.70	1,923,633.30
0.1.1/01.01.05.07 Antigüedad Personal Salud Publica	18,460,000.00	0.00	0.00	18,460,000.00	13,939,264.39	4,520,735.61
0.1.1/01.01.05.08 Presentismo Personal Salud Publica	2,840,000.00	0.00	0.00	2,840,000.00	2,292,178.80	547,821.20
0.1.1/01.01.05.09 Adicionales Personal Salud Publica	17,040,000.00	0.00	0.00	17,040,000.00	13,710,371.20	3,329,628.80
0.1.1/01.01.05.10 Horas Extras Personal Salud Publica	50,000.00	0.00	0.00	50,000.00	0.00	50,000.00
0.1.1/01.01.05.11 Perm. Categoría Personal Permanente y Te	7,100,000.00	0.00	0.00	7,100,000.00	6,581,944.50	518,055.50
0.1.1/01.01.05.12 Perm. Categoría Personal Salud Publica	1,704,000.00	0.00	0.00	1,704,000.00	1,420,121.11	283,878.89
0.1.1/01.01.05.13 Adicional Ley 2756-Pers. Permanente y Te	35,500,000.00	11,000,000.00	0.00	46,500,000.00	40,603,514.28	5,896,485.72
0.1.1/01.01.05.14 Adicional Ley 2756-Pers. Salud Publica	1,562,000.00	1,000,000.00	0.00	2,562,000.00	2,012,537.56	549,462.44
0.1.1/01.01.06.00 INDEMNIZACIONES	8,892,325.77	250,000.00	0.00	9,142,325.77	2,075,760.12	7,066,565.65
0.1.1/01.01.06.01 Indemnizaciones Pers. Permanente y Tempo	6,275,074.91	0.00	0.00	6,275,074.91	2,075,760.12	4,199,314.79
0.1.1/01.01.06.02 Indemnizaciones Pers. Salud Publica	50,000.00	250,000.00	0.00	300,000.00	0.00	300,000.00
0.1.1/01.01.06.03 Indemnizaciones por Accidente de Trabajo	2,567,250.86	0.00	0.00	2,567,250.86	0.00	2,567,250.86
0.1.1/01.02.00.00 ASISTENCIA SOCIAL AL PERSONAL	233,772,683.94	0.00	0.00	233,772,683.94	178,663,242.62	55,109,441.32
0.1.1/01.02.01.00 CAJA DE JUBILACIONES Y PENSIONES	175,118,683.94	0.00	0.00	175,118,683.94	132,934,795.54	42,183,888.40
0.1.1/01.02.01.01 Caja de Jubilaciones Personal Permanente	140,184,683.94	0.00	0.00	140,184,683.94	105,534,949.15	34,649,734.79
0.1.1/01.02.01.02 Caja de Jubilaciones Personal Temporario	15,250,000.00	0.00	0.00	15,250,000.00	13,704,130.29	1,545,869.71
0.1.1/01.02.01.03 Caja de Jubilaciones Personal Salud Publi	19,684,000.00	0.00	0.00	19,684,000.00	13,695,716.10	5,988,283.90
0.1.1/01.02.02.00 I.A.P.O.S.	58,654,000.00	0.00	0.00	58,654,000.00	45,728,447.08	12,925,552.92
0.1.1/01.02.02.01 I.A.P.O.S Personal Permanente	41,930,000.00	0.00	0.00	41,930,000.00	36,170,363.22	5,759,636.78
0.1.1/01.02.02.02 I.A.P.O.S Personal Temporario	7,664,000.00	0.00	0.00	7,664,000.00	4,780,508.23	2,883,491.77
0.1.1/01.02.02.03 I.A.P.O.S Personal Salud Publica	9,060,000.00	0.00	0.00	9,060,000.00	4,777,575.63	4,282,424.37
0.1.1/01.02.03.00 OSPOCE	0.00	0.00	0.00	0.00	0.00	0.00
0.1.1/01.02.03.01 OSPOCE Personal Temporario	0.00	0.00	0.00	0.00	0.00	0.00
0.1.1/01.03.00.00 RESERVA PARA AUMENTO DE SUELDOS	1,500,000.00	0.00	0.00	1,500,000.00	0.00	1,500,000.00
0.1.1/02.00.00.00 BIENES Y SERVICIOS NO PERSONALES	362,505,530.35	85,473,169.19	49,140,000.00	398,838,699.54	285,620,321.19	113,218,378.35
0.1.1/02.01.00.00 BIENES DE CONSUMO	122,590,000.00	60,333,169.19	30,840,000.00	152,083,169.19	112,810,941.55	39,272,227.64



Concejo Deliberante
VILLA GOBERNADOR GALVEZ





Concejo Deliberante


VILLA GOBERNADOR GALVEZ



	Presupuesto Inicial	Modificaciones		Presupuesto Final	Comprometido	Economía de Inversión
		Aumentos	Disminuciones			
0.1.1/02.01.01.00	43,000,000.00	2,100,000.00	6,020,000.00	39,080,000.00	21,049,742.71	18,030,257.29
0.1.1/02.01.02.00	500,000.00	50,000.00	0.00	550,000.00	437,093.76	112,906.24
0.1.1/02.01.03.00	1,500,000.00	1,500,000.00	50,000.00	2,950,000.00	1,216,767.25	1,733,232.75
0.1.1/02.01.04.00	10,160,000.00	3,690,000.00	850,000.00	13,000,000.00	11,252,616.88	1,747,383.12
0.1.1/02.01.04.01	6,000,000.00	2,650,000.00	0.00	8,650,000.00	7,923,319.21	726,680.79
0.1.1/02.01.04.02	2,500,000.00	0.00	500,000.00	2,000,000.00	1,574,984.91	425,015.09
0.1.1/02.01.04.03	1,000,000.00	740,000.00	100,000.00	1,640,000.00	1,292,433.30	347,566.70
0.1.1/02.01.04.04	560,000.00	0.00	150,000.00	410,000.00	243,239.42	166,760.58
0.1.1/02.01.04.05	100,000.00	300,000.00	100,000.00	300,000.00	218,640.04	81,359.96
0.1.1/02.01.05.00	700,000.00	900,000.00	0.00	1,600,000.00	1,161,658.98	438,341.02
0.1.1/02.01.06.00	6,000,000.00	9,598,312.55	3,500,000.00	12,098,312.55	10,283,108.94	1,815,203.61
0.1.1/02.01.07.00	10,000.00	0.00	10,000.00	0.00	0.00	0.00
0.1.1/02.01.08.00	450,000.00	1,110,000.00	340,000.00	1,220,000.00	768,300.80	451,699.20
0.1.1/02.01.08.01	150,000.00	300,000.00	100,000.00	350,000.00	98,218.79	251,781.21
0.1.1/02.01.08.02	150,000.00	200,000.00	240,000.00	110,000.00	19,900.00	90,100.00
0.1.1/02.01.08.03	150,000.00	610,000.00	0.00	760,000.00	650,182.01	109,817.99
0.1.1/02.01.09.00	600,000.00	90,000.00	100,000.00	590,000.00	554,282.79	35,717.21
0.1.1/02.01.11.00	250,000.00	0.00	100,000.00	150,000.00	98,593.14	51,406.86
0.1.1/02.01.12.00	3,500,000.00	0.00	830,000.00	2,670,000.00	2,423,548.67	246,451.33
0.1.1/02.01.13.00	7,300,000.00	0.00	5,600,000.00	1,700,000.00	1,129,790.98	570,209.02
0.1.1/02.01.13.01	1,000,000.00	0.00	600,000.00	400,000.00	392,598.62	7,401.38
0.1.1/02.01.13.02	3,000,000.00	0.00	2,200,000.00	800,000.00	620,764.43	179,235.57
0.1.1/02.01.13.03	800,000.00	0.00	600,000.00	200,000.00	35,315.10	164,684.90
0.1.1/02.01.13.04	2,500,000.00	0.00	2,200,000.00	300,000.00	81,112.83	218,887.17
0.1.1/02.01.14.00	23,430,000.00	27,865,000.00	5,470,000.00	45,825,000.00	39,106,089.04	6,718,910.96
0.1.1/02.01.14.01	9,400,000.00	24,400,000.00	50,000.00	33,750,000.00	29,397,614.02	4,352,385.98
0.1.1/02.01.14.02	8,000,000.00	2,400,000.00	1,250,000.00	9,150,000.00	7,743,732.73	1,406,267.27
0.1.1/02.01.14.04	0.00	0.00	0.00	0.00	0.00	0.00
0.1.1/02.01.14.05	2,500,000.00	0.00	2,000,000.00	500,000.00	340,664.68	159,335.32
0.1.1/02.01.14.06	2,000,000.00	0.00	1,060,000.00	940,000.00	795,717.41	144,282.59
0.1.1/02.01.14.07	20,000.00	915,000.00	710,000.00	225,000.00	144,368.00	80,632.00
0.1.1/02.01.14.08	300,000.00	0.00	100,000.00	200,000.00	11,757.91	188,242.09
0.1.1/02.01.14.09	100,000.00	0.00	0.00	100,000.00	81,064.93	18,935.07
0.1.1/02.01.14.10	100,000.00	0.00	0.00	100,000.00	15,219.08	84,780.92
0.1.1/02.01.14.11	10,000.00	50,000.00	0.00	60,000.00	5,000.00	55,000.00
0.1.1/02.01.14.12	500,000.00	0.00	300,000.00	200,000.00	89,507.93	110,492.07
0.1.1/02.01.14.13	500,000.00	100,000.00	0.00	600,000.00	481,442.35	118,557.65
0.1.1/02.01.15.00	5,000,000.00	0.00	1,400,000.00	3,600,000.00	3,268,385.36	331,614.64
0.1.1/02.01.16.00	6,120,000.00	12,409,856.64	2,110,000.00	16,419,856.64	13,631,665.34	2,788,191.30

EDGARDO D. VIOLANTE
SECRETARIO
CONCEJO DELIBERANTE
VILLA Gdor. GALVEZ

CARLOS DOLCE
PRESIDENTE
CONCEJO DELIBERANTE
VILLA Gdor. GALVEZ



Concejo Deliberante


VILLA GOBERNADOR GALVEZ



Presupuesto Inicial	Modificaciones		Presupuesto Final	Comprometido	Economía de Inversión
	Aumentos	Disminuciones			
100,000.00	10,250,000.00	0.00	10,350,000.00	9,788,593.25	561,406.75
20,000.00	0.00	0.00	20,000.00	5,712.59	14,287.41
10,000.00	0.00	0.00	10,000.00	0.00	10,000.00
200,000.00	100,000.00	0.00	300,000.00	234,949.78	65,050.22
10,000.00	0.00	0.00	10,000.00	0.00	10,000.00
400,000.00	0.00	0.00	400,000.00	295,453.39	104,546.61
800,000.00	0.00	450,000.00	350,000.00	172,573.61	177,426.39
10,000.00	0.00	0.00	10,000.00	0.00	10,000.00
200,000.00	0.00	0.00	200,000.00	99,151.48	100,848.52
150,000.00	330,000.00	0.00	480,000.00	249,462.45	230,537.55
150,000.00	0.00	30,000.00	120,000.00	23,009.38	96,990.62
10,000.00	0.00	0.00	10,000.00	0.00	10,000.00
180,000.00	0.00	0.00	180,000.00	158,568.38	21,431.62
130,000.00	50,000.00	0.00	180,000.00	137,947.60	42,052.40
10,000.00	0.00	0.00	10,000.00	3,360.00	6,640.00
10,000.00	30,000.00	0.00	40,000.00	1,680.00	38,320.00
170,000.00	0.00	0.00	170,000.00	27,043.16	142,956.84
10,000.00	0.00	0.00	10,000.00	0.00	10,000.00
10,000.00	0.00	0.00	10,000.00	0.00	10,000.00
10,000.00	0.00	10,000.00	0.00	0.00	0.00
10,000.00	0.00	10,000.00	0.00	0.00	0.00
10,000.00	0.00	10,000.00	0.00	0.00	0.00
1,500,000.00	1,649,856.64	600,000.00	2,549,856.64	2,216,564.00	333,292.64
2,000,000.00	0.00	1,000,000.00	1,000,000.00	215,726.27	784,273.73
10,000.00	0.00	0.00	10,000.00	1,870.00	8,130.00
30,000.00	0.00	0.00	30,000.00	0.00	30,000.00
400,000.00	0.00	0.00	400,000.00	309,696.00	90,304.00
2,000,000.00	0.00	900,000.00	1,100,000.00	491,219.94	608,780.06
200,000.00	110,000.00	0.00	310,000.00	156,594.10	153,405.90
2,500,000.00	0.00	1,760,000.00	740,000.00	349,560.49	390,439.51
400,000.00	150,000.00	0.00	550,000.00	488,579.80	61,420.20
1,500,000.00	0.00	0.00	1,500,000.00	1,285,595.92	214,404.08
3,000,000.00	0.00	1,400,000.00	1,600,000.00	1,091,813.65	508,186.35
10,000.00	0.00	0.00	10,000.00	0.00	10,000.00
3,100,000.00	600,000.00	200,000.00	3,500,000.00	2,035,174.15	1,464,825.85
3,000,000.00	500,000.00	0.00	3,500,000.00	2,035,174.15	1,464,825.85
100,000.00	100,000.00	200,000.00	50,000.00	0.00	0.00
50,000.00	0.00	0.00	50,000.00	12,674.62	37,325.38
10,000.00	0.00	0.00	10,000.00	0.00	10,000.00
0.00	0.00	0.00	0.00	0.00	0.00
200,000.00	0.00	0.00	150,000.00	46,449.30	103,550.70
10,000.00	0.00	0.00	10,000.00	0.00	10,000.00

EDGARDO D. VIOLANTE
SECRETARIO
CONCEJO DELIBERANTE
VILLA Gdor. GALVEZ


CARLOS DOLCE
PRESIDENTE
CONCEJO DELIBERANTE
VILLA Gdor. GALVEZ



	Presupuesto Inicial	Modificaciones		Presupuesto Final	Comprometido	Economía de Inversión
		Aumentos	Disminuciones			
0.1.1/02.01.33.00	400,000.00	0.00	0.00	400,000.00	10,750.00	389,250.00
0.1.1/02.01.34.00	10,000.00	0.00	0.00	10,000.00	0.00	10,000.00
0.1.1/02.01.35.00	200,000.00	0.00	150,000.00	50,000.00	0.00	50,000.00
0.1.1/02.01.36.00	50,000.00	10,000.00	0.00	60,000.00	57,233.00	2,767.00
0.1.1/02.01.37.00	0.00	150,000.00	0.00	150,000.00	93,955.94	56,044.06
0.1.1/02.02.00.00	239,915,530.35	25,140,000.00	18,300,000.00	246,755,530.35	172,809,379.64	73,946,150.71
0.1.1/02.02.02.00	7,050,000.00	850,000.00	0.00	7,900,000.00	7,773,632.40	126,367.60
0.1.1/02.02.02.01	7,000,000.00	600,000.00	0.00	7,600,000.00	7,566,978.82	33,021.18
0.1.1/02.02.02.02	50,000.00	250,000.00	0.00	300,000.00	206,653.58	93,346.42
0.1.1/02.02.03.00	60,000,000.00	0.00	6,500,000.00	53,500,000.00	41,440,656.60	12,059,343.40
0.1.1/02.02.03.01	0.00	0.00	0.00	0.00	0.00	0.00
0.1.1/02.02.03.02	60,000,000.00	0.00	6,500,000.00	53,500,000.00	41,440,656.60	12,059,343.40
0.1.1/02.02.04.00	150,000.00	0.00	0.00	150,000.00	76,050.00	73,950.00
0.1.1/02.02.05.00	2,502,448.61	0.00	1,500,000.00	1,002,448.61	440,705.35	561,743.26
0.1.1/02.02.06.00	27,350,000.00	10,060,000.00	2,400,000.00	35,010,000.00	30,258,380.62	4,751,619.38
0.1.1/02.02.06.01	3,500,000.00	0.00	0.00	3,500,000.00	1,934,331.72	1,565,668.28
0.1.1/02.02.06.02	15,000,000.00	8,000,000.00	1,550,000.00	21,450,000.00	21,418,717.75	31,282.25
0.1.1/02.02.06.03	2,000,000.00	1,500,000.00	0.00	3,500,000.00	3,085,966.37	414,033.63
0.1.1/02.02.06.04	1,300,000.00	0.00	0.00	1,300,000.00	931,488.00	368,512.00
0.1.1/02.02.06.05	3,500,000.00	0.00	650,000.00	2,850,000.00	1,722,683.33	1,127,316.67
0.1.1/02.02.06.06	2,000,000.00	0.00	200,000.00	1,800,000.00	701,800.00	1,098,200.00
0.1.1/02.02.06.07	50,000.00	560,000.00	0.00	610,000.00	463,393.45	146,606.55
0.1.1/02.02.07.00	15,000,000.00	0.00	1,560,000.00	13,440,000.00	12,109,067.22	1,330,932.78
0.1.1/02.02.08.00	15,100,000.00	3,540,000.00	1,790,000.00	16,850,000.00	11,289,857.40	5,560,142.60
0.1.1/02.02.08.01	7,500,000.00	2,000,000.00	0.00	9,500,000.00	8,158,894.53	1,341,105.47
0.1.1/02.02.08.02	3,000,000.00	0.00	550,000.00	2,450,000.00	1,184,522.25	1,265,477.75
0.1.1/02.02.08.04	10,000.00	0.00	10,000.00	0.00	0.00	0.00
0.1.1/02.02.08.05	500,000.00	0.00	0.00	500,000.00	420,339.07	79,660.93
0.1.1/02.02.08.06	300,000.00	960,000.00	0.00	1,260,000.00	1,247,350.84	12,649.16
0.1.1/02.02.08.07	10,000.00	50,000.00	0.00	60,000.00	11,630.00	48,370.00
0.1.1/02.02.08.08	600,000.00	0.00	230,000.00	370,000.00	56,831.71	313,168.29
0.1.1/02.02.08.09	10,000.00	30,000.00	0.00	40,000.00	18,922.00	21,078.00
0.1.1/02.02.08.10	1,500,000.00	0.00	500,000.00	1,000,000.00	156,450.00	843,550.00
0.1.1/02.02.08.11	10,000.00	0.00	0.00	10,000.00	0.00	10,000.00
0.1.1/02.02.08.12	10,000.00	500,000.00	0.00	510,000.00	17,437.00	492,563.00
0.1.1/02.02.08.13	1,000,000.00	0.00	500,000.00	500,000.00	17,480.00	482,520.00
0.1.1/02.02.08.14	650,000.00	0.00	0.00	650,000.00	0.00	650,000.00
0.1.1/02.02.09.00	900,000.00	0.00	0.00	900,000.00	225,064.63	674,935.37

EDGARDO D. VIOLANTE
SECRETARIO
CONCEJO DELIBERANTE
VILLA Gdor. GALVEZ

CARLOS DOLCE
PRESIDENTE
CONCEJO DELIBERANTE
VILLA Gdor. GALVEZ



	Presupuesto Inicial	Modificaciones		Presupuesto Final	Comprometido	Economía de Inversión
		Aumentos	Disminuciones			
0.1.1/02.02.10.00 PROMOCION Y FOMENTO CULTURAL	14,000,000.00	1,000,000.00	2,500,000.00	12,500,000.00	11,815,912.56	684,087.44
0.1.1/02.02.10.01 Actividades Culturales	6,500,000.00	500,000.00	0.00	7,000,000.00	6,959,246.81	40,753.19
0.1.1/02.02.10.02 Deportes	5,500,000.00	500,000.00	1,000,000.00	5,000,000.00	4,795,555.75	204,444.25
0.1.1/02.02.10.03 Servicios de Enseñanza Tecnicos y Prof	2,000,000.00	0.00	1,500,000.00	500,000.00	61,110.00	438,890.00
0.1.1/02.02.11.00 Difusion	1,100,000.00	140,000.00	0.00	1,240,000.00	1,153,019.90	86,980.10
0.1.1/02.02.12.00 Seguros	4,500,000.00	0.00	100,000.00	4,400,000.00	3,648,467.80	751,532.20
0.1.1/02.02.13.00 Subsidios, Becas y Donaciones	1,500,000.00	0.00	0.00	1,500,000.00	893,656.08	606,343.92
0.1.1/02.02.14.00 Telefonos	2,000,000.00	150,000.00	0.00	2,150,000.00	2,090,729.70	59,270.30
0.1.1/02.02.15.00 Retribucion Servicios Oficiales	10,000.00	0.00	0.00	10,000.00	0.00	10,000.00
0.1.1/02.02.16.00 Consumo Agua Potable	350,000.00	0.00	0.00	350,000.00	0.00	350,000.00
0.1.1/02.02.17.00 SALUD PUBLICA	39,735,958.11	5,850,000.00	350,000.00	45,235,958.11	22,502,575.95	22,733,382.16
0.1.1/02.02.17.01 Hospital S.A.M.C.O.	15,000.00	0.00	0.00	15,000.00	10,156.34	4,843.66
0.1.1/02.02.17.02 C.A.P.S. Pueblo Nuevo	160,000.00	0.00	0.00	160,000.00	42,711.82	117,288.18
0.1.1/02.02.17.03 C.A.P.S. C. C. Vigil	2,000,000.00	0.00	0.00	2,000,000.00	367,900.62	1,632,099.38
0.1.1/02.02.17.04 C.A.P.S. San Enrique	2,000,000.00	0.00	150,000.00	1,850,000.00	344,891.65	1,505,108.35
0.1.1/02.02.17.05 C.A.P.S. Evita	200,000.00	850,000.00	0.00	1,050,000.00	819,654.43	230,345.57
0.1.1/02.02.17.06 C.A.P.S. 17 de Octubre	150,000.00	0.00	0.00	150,000.00	47,056.36	102,943.64
0.1.1/02.02.17.07 C.A.P.S. San Martin	1,500,000.00	0.00	200,000.00	1,300,000.00	295,698.18	1,004,301.82
0.1.1/02.02.17.09 C.A.P.S. Niño Jesus	1,000,000.00	0.00	0.00	1,000,000.00	197,117.48	802,882.52
0.1.1/02.02.17.10 C.A.P.S. Intendente Andreu	1,000,000.00	0.00	0.00	1,000,000.00	60,375.93	939,624.07
0.1.1/02.02.17.11 C.A.P.S. Barrio Talleres	100,000.00	0.00	0.00	100,000.00	31,813.52	68,186.48
0.1.1/02.02.17.13 Campañas Sanitarias y Vacunaciones	200,000.00	5,000,000.00	0.00	5,200,000.00	5,105,628.49	94,371.51
0.1.1/02.02.17.14 Otros Gastos	100,000.00	0.00	0.00	100,000.00	0.00	100,000.00
0.1.1/02.02.17.15 C.A.P.S. María Auxiliadora	1,500,000.00	0.00	0.00	1,500,000.00	399,153.61	1,100,846.39
0.1.1/02.02.17.16 C.A.P.S. Barrio Mortelari	1,500,000.00	0.00	0.00	1,500,000.00	501,363.18	998,636.82
0.1.1/02.02.17.20 C.I.C. 20 de Junio	30,000.00	0.00	0.00	30,000.00	16,488.68	13,511.32
0.1.1/02.02.17.21 C.I.C. Itati	30,000.00	0.00	0.00	30,000.00	28,931.41	1,068.59
0.1.1/02.02.17.22 Posta Sanitaria El Triangulo	50,000.00	0.00	0.00	50,000.00	19,648.10	30,351.90
0.1.1/02.02.17.23 Posta Sanitaria La Ribera	50,000.00	0.00	0.00	50,000.00	0.00	50,000.00
0.1.1/02.02.17.24 Area Movil de Salud	50,000.00	0.00	0.00	50,000.00	0.00	50,000.00
0.1.1/02.02.17.25 C.A.P.S. Nahuel Huapi	50,000.00	0.00	0.00	50,000.00	0.00	50,000.00
0.1.1/02.02.17.26 C.A.P.S. 4 de Junio	50,000.00	0.00	0.00	50,000.00	0.00	50,000.00
0.1.1/02.02.17.27 Equipos Tecnicos de Gestion Salud	50,000.00	0.00	0.00	50,000.00	0.00	50,000.00
0.1.1/02.02.17.28 C.A.P.S. Ingeniero Mosconi	50,000.00	0.00	0.00	50,000.00	36,626.86	13,373.14
0.1.1/02.02.17.29 Gastos Funcionamiento Salud Publica	24,850,958.11	0.00	0.00	24,850,958.11	14,000,249.29	10,850,708.82
0.1.1/02.02.17.30 Sanidad Animal	3,000,000.00	0.00	0.00	3,000,000.00	177,110.00	2,822,890.00
0.1.1/02.02.17.31 Higiene Ambiental	50,000.00	0.00	0.00	50,000.00	0.00	50,000.00
0.1.1/02.02.18.00 Alquileres	2,500,000.00	0.00	0.00	2,500,000.00	2,001,400.00	498,600.00
0.1.1/02.02.19.00 Costas Judiciales, Procesales y Administ	10,322,123.63	0.00	0.00	10,322,123.63	523,058.00	9,799,065.63
0.1.1/02.02.19.01 Pronunciamientos Judiciales con Condenas	2,696,162.08	0.00	0.00	2,696,162.08	0.00	2,696,162.08

EDGARDO D. VIOLANTE
SECRETARIO
CONCEJO DELIBERANTE
VILLA Gdor. GALVEZ

CARLOS DOLY
PRESIDENTE
CONCEJO DELIBERANTE
VILLA Gdor. GALVEZ

MUNICIPALIDAD DE VILLA GOBERNADOR GALVEZ - EJECUCION PRESUPUESTO DE GASTOS EJERCICIO 2020 (Cifras en Pesos)

	Presupuesto Inicial	Modificaciones		Presupuesto Final	Comprometido	Economía de Inversión
		Aumentos	Disminuciones			
0.1.1/02.02.19.02	7,625,961.55	0.00	0.00	7,625,961.55	523,058.00	7,102,903.55
0.1.1/02.02.20.00	2,975,000.00	0.00	1,200,000.00	1,775,000.00	1,118,930.76	656,069.24
0.1.1/02.02.21.00	2,000,000.00	0.00	0.00	2,000,000.00	206,197.08	1,793,802.92
0.1.1/02.02.22.00	400,000.00	700,000.00	0.00	1,100,000.00	1,014,729.70	85,270.30
0.1.1/02.02.23.00	600,000.00	300,000.00	0.00	300,000.00	41,490.00	258,510.00
0.1.1/02.02.24.00	50,000.00	0.00	0.00	50,000.00	35,823.75	14,176.25
0.1.1/02.02.25.00	18,000,000.00	0.00	0.00	18,000,000.00	12,931,296.24	5,068,703.76
0.1.1/02.02.26.00	5,000,000.00	2,700,000.00	0.00	7,700,000.00	7,284,006.70	415,993.30
0.1.1/02.02.27.00	10,000.00	0.00	0.00	10,000.00	0.00	10,000.00
0.1.1/02.02.28.00	1,650,000.00	0.00	100,000.00	1,550,000.00	1,453,583.63	96,416.37
0.1.1/02.02.28.01	1,500,000.00	0.00	100,000.00	1,400,000.00	1,331,272.98	68,727.02
0.1.1/02.02.28.02	150,000.00	0.00	0.00	150,000.00	122,310.65	27,689.35
0.1.1/02.02.29.00	300,000.00	0.00	0.00	300,000.00	0.00	300,000.00
0.1.1/02.02.30.00	10,000.00	0.00	0.00	10,000.00	0.00	10,000.00
0.1.1/02.02.31.00	10,000.00	0.00	0.00	10,000.00	6,735.05	3,264.95
0.1.1/02.02.32.00	10,000.00	0.00	0.00	10,000.00	0.00	10,000.00
0.1.1/02.02.33.00	10,000.00	0.00	0.00	10,000.00	0.00	10,000.00
0.1.1/02.02.35.00	10,000.00	0.00	0.00	10,000.00	0.00	10,000.00
0.1.1/02.02.36.00	10,000.00	0.00	0.00	10,000.00	0.00	10,000.00
0.1.1/02.02.37.00	500,000.00	0.00	0.00	500,000.00	95,160.00	404,840.00
0.1.1/02.02.38.00	300,000.00	0.00	0.00	300,000.00	11,630.00	288,370.00
0.1.1/02.02.39.00	3,000,000.00	0.00	0.00	3,000,000.00	234,562.52	2,765,437.48
0.1.1/02.02.40.00	1,000,000.00	0.00	0.00	1,000,000.00	0.00	1,000,000.00
0.1.1/02.02.41.00	0.00	150,000.00	0.00	150,000.00	133,000.00	17,000.00
0.1.1/03.00.00.00	4,545,865.05	1,900,000.00	0.00	6,445,865.05	5,645,570.20	800,294.85
0.1.1/03.01.00.00	0.00	0.00	0.00	0.00	0.00	0.00
0.1.1/03.02.00.00	4,545,865.05	1,800,000.00	0.00	6,345,865.05	5,616,897.05	728,968.00
0.1.1/03.02.02.00	4,545,865.05	1,800,000.00	0.00	6,345,865.05	5,616,897.05	728,968.00
0.1.1/03.03.00.00	0.00	100,000.00	0.00	100,000.00	28,673.15	71,326.85
0.1.1/03.03.01.00	0.00	100,000.00	0.00	100,000.00	28,673.15	71,326.85
0.1.1/04.00.00.00	37,070,005.12	300,000.00	300,000.00	37,070,005.12	27,561,599.41	9,508,405.71
0.1.1/04.01.00.00	18,394,308.11	300,000.00	300,000.00	18,394,308.11	12,507,028.90	5,887,279.21
0.1.1/04.01.01.00	7,840,155.25	0.00	0.00	7,840,155.25	5,175,291.29	2,664,863.96
0.1.1/04.01.02.00	5,493,500.41	0.00	0.00	5,493,500.41	3,772,203.75	1,721,296.66
0.1.1/04.01.03.00	21,313.33	0.00	0.00	21,313.33	0.00	21,313.33
0.1.1/04.01.04.00	4,539,339.12	0.00	0.00	4,539,339.12	3,474,724.46	1,064,614.66
0.1.1/04.01.05.00	500,000.00	0.00	300,000.00	200,000.00	0.00	200,000.00

EDGARDO D. VIOLANTE
SECRETARIO
CONCEJO DELIBERANTE
VILLA Gdor. GALVEZ

CARLOS DOLCE
PRESIDENTE
CONCEJO DELIBERANTE
VILLA Gdor. GALVEZ

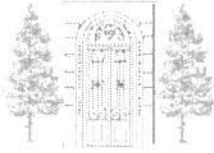
Concejo Deliberante
VILLA GOBERNADOR GALVEZ



	Presupuesto Inicial	Modificaciones		Presupuesto Final	Comprometido	Economía de Inversión
		Aumentos	Disminuciones			
0.1.1/04.01.06.00 Transferencia Pto. Fiscalizador	0.00	300,000.00	0.00	300,000.00	84,809.40	215,190.60
0.1.1/04.02.00.00 AL SECTOR PRIVADO	18,675,697.01	0.00	0.00	18,675,697.01	15,054,570.51	3,621,126.50
0.1.1/04.02.01.00 Tasa Inspeccion Cuerpo Bomberos	157,679.64	0.00	0.00	157,679.64	47,908.00	109,771.64
0.1.1/04.02.02.00 Subsidio Asoc. Bomberos Voluntarios - FO	4,539,339.12	0.00	0.00	4,539,339.12	4,267,336.60	272,002.52
0.1.1/04.02.03.00 Accion Social	500,000.00	0.00	0.00	500,000.00	36,000.00	464,000.00
0.1.1/04.02.03.01 Sostentamiento Accion Social	500,000.00	0.00	0.00	500,000.00	36,000.00	464,000.00
0.1.1/04.02.04.00 Subsidios, Becas y Donaciones	250,000.00	0.00	0.00	250,000.00	126,120.05	123,879.95
0.1.1/04.02.05.00 Subs. Asociacion Comerc. e Indust. - FON	7,262,942.60	0.00	0.00	7,262,942.60	5,107,338.70	2,155,603.90
0.1.1/04.02.06.00 Subs. Area Industrial. - FONDEPRO	1,815,735.65	0.00	0.00	1,815,735.65	1,389,889.69	425,845.96
0.1.1/04.02.07.00 Bomberos Voluntarios, Guardias Permanent	4,150,000.00	0.00	0.00	4,150,000.00	4,079,977.47	70,022.53
0.1.1/05.00.00.00 CREDITO ADICIONAL	50,000.00	0.00	0.00	50,000.00	0.00	50,000.00
0.1.1/05.01.00.00 Reserva Art. 46 Ley 2756	50,000.00	0.00	0.00	50,000.00	0.00	50,000.00
0.1.1/06.00.00.00 CONCEJO DELIBERANTE	81,450,000.00	120,000.00	120,000.00	81,450,000.00	74,689,629.22	6,760,370.78
0.1.1/06.01.00.00 Dietas Concejales	12,150,000.00	0.00	0.00	12,150,000.00	10,602,591.03	1,547,408.97
0.1.1/06.02.00.00 Gastos de Funcionamiento	5,300,000.00	0.00	0.00	5,300,000.00	5,298,073.41	1,926.59
0.1.1/06.03.00.00 Gastos de Representacion	8,550,000.00	0.00	0.00	8,550,000.00	7,634,405.37	915,594.63
0.1.1/06.04.00.00 Sueldos Personal y Gabinete	38,600,000.00	0.00	0.00	38,600,000.00	36,003,037.24	2,596,962.76
0.1.1/06.05.00.00 Aportes Previsionales y Sociales	13,400,000.00	0.00	0.00	13,400,000.00	12,180,666.51	1,219,333.49
0.1.1/06.06.00.00 Difusion	600,000.00	0.00	120,000.00	480,000.00	420,000.00	60,000.00
0.1.1/06.07.00.00 Seguros	1,550,000.00	0.00	0.00	1,550,000.00	1,150,855.66	399,144.34
0.1.1/06.08.00.00 Subsidios y Colaboraciones	1,300,000.00	120,000.00	0.00	1,420,000.00	1,400,000.00	20,000.00
0.1.2/00.00.00.00 EROGACIONES DE CAPITAL	240,077,566.95	25,584,597.83	6,637,203.14	259,024,961.64	75,664,728.73	183,360,232.91
0.1.2/06.00.00.00 BIENES DE CAPITAL	61,913,791.26	5,723,273.36	4,000,000.00	63,637,064.62	16,101,871.12	47,535,193.50
0.1.2/06.01.00.00 EQUIPAMIENTO	54,403,791.26	5,723,273.36	4,000,000.00	56,127,064.62	13,853,263.97	42,273,800.65
0.1.2/06.01.01.00 Maquinas y Herramientas	9,412,868.00	3,000,000.00	0.00	12,412,868.00	11,397,516.91	1,015,351.09
0.1.2/06.01.02.00 PARQUE AUTOMOTOR	34,890,923.26	0.00	4,000,000.00	30,890,923.26	1,057,239.00	29,833,684.26
0.1.2/06.01.02.01 Rodados	29,890,923.26	0.00	4,000,000.00	25,890,923.26	1,057,239.00	24,833,684.26
0.1.2/06.01.02.02 Maquinas Viales	5,000,000.00	0.00	0.00	5,000,000.00	0.00	5,000,000.00
0.1.2/06.01.03.00 Aparatos e Instrumentos	50,000.00	0.00	0.00	50,000.00	0.00	50,000.00
0.1.2/06.01.04.00 Colecciones y Elementos Bibliotecas y Mu	50,000.00	0.00	0.00	50,000.00	0.00	50,000.00
0.1.2/06.01.05.00 OTROS EQUIPAMIENTOS	8,000,000.00	0.00	0.00	8,000,000.00	292,279.92	7,707,720.08
0.1.2/06.01.05.01 Camaras de Seguridad Civil	5,500,000.00	0.00	0.00	5,500,000.00	0.00	5,500,000.00
0.1.2/06.01.05.02 Centro de Monitoreo	500,000.00	0.00	0.00	500,000.00	0.00	500,000.00
0.1.2/06.01.05.03 Otros Equipamientos Municipales	1,000,000.00	0.00	0.00	1,000,000.00	292,279.92	707,720.08

EDGARDO D. MIOLANTE
SECRETARIO
CONCEJO DELIBERANTE
VILLA GOR. GALVEZ

CARLOS DOLCE
PRESIDENTE
CONCEJO DELIBERANTE
VILLA GOR. GALVEZ




Concejo Deliberante
VILLA GOBERNADOR GALVEZ



EDGARDO D. VIOLANTE
SECRETARIO
CONCEJO DELIBERANTE
VILLA Gdor. GALVEZ


CARLOS DOLCE
PRESIDENTE
CONCEJO DELIBERANTE
VILLA Gdor. GALVEZ



Concejo Deliberante
VILLA GOBERNADOR GALVEZ



	Presupuesto Inicial	Modificaciones		Presupuesto Final	Comprometido	Economía de Inversión
		Aumentos	Disminuciones			
0.1.2/06.01.05.04	1,000,000.00	0.00	0.00	1,000,000.00	0.00	1,000,000.00
0.1.2/06.01.06.00	1,000,000.00	1,723,273.36	0.00	2,723,273.36	768,490.02	1,954,783.34
0.1.2/06.01.07.00	1,000,000.00	0.00	0.00	1,000,000.00	75,077.87	924,922.13
0.1.2/06.01.08.00	0.00	1,000,000.00	0.00	1,000,000.00	262,660.25	737,339.75
0.1.2/06.02.00.00	7,500,000.00	0.00	0.00	7,500,000.00	2,248,607.15	5,251,392.85
0.1.2/06.02.01.00	3,000,000.00	0.00	0.00	3,000,000.00	395,027.46	2,604,972.54
0.1.2/06.02.02.00	3,000,000.00	0.00	0.00	3,000,000.00	1,179,454.69	1,820,545.31
0.1.2/06.02.03.00	500,000.00	0.00	0.00	500,000.00	76,330.00	423,670.00
0.1.2/06.02.04.00	1,000,000.00	0.00	0.00	1,000,000.00	597,795.00	402,205.00
0.1.2/06.03.00.00	10,000.00	0.00	0.00	10,000.00	0.00	10,000.00
0.1.2/07.00.00.00	176,649,701.44	16,361,324.47	2,637,203.14	190,373,822.77	55,318,218.37	135,055,604.40
0.1.2/07.03.00.00	2,000,000.00	0.00	200,000.00	1,800,000.00	32,999.75	1,767,000.25
0.1.2/07.04.00.00	10,000.00	0.00	0.00	10,000.00	0.00	10,000.00
0.1.2/07.05.00.00	100,000.00	0.00	0.00	100,000.00	60,690.00	39,310.00
0.1.2/07.06.00.00	21,575,875.68	0.00	40,000.00	21,535,875.68	228,426.04	21,307,449.64
0.1.2/07.07.00.00	2,000,000.00	0.00	0.00	2,000,000.00	147,230.91	1,852,769.09
0.1.2/07.08.00.00	2,421,098.47	0.00	1,000,000.00	1,421,098.47	116,100.00	1,304,998.47
0.1.2/07.09.00.00	10,000.00	0.00	0.00	10,000.00	0.00	10,000.00
0.1.2/07.10.00.00	0.00	0.00	0.00	0.00	0.00	0.00
0.1.2/07.12.00.00	10,000.00	410,000.00	0.00	420,000.00	304,119.19	115,880.81
0.1.2/07.13.00.00	10,000.00	0.00	0.00	10,000.00	0.00	10,000.00
0.1.2/07.14.00.00	2,000,000.00	5,009,715.00	0.00	7,009,715.00	4,866,435.47	2,143,279.53
0.1.2/07.15.00.00	50,000.00	0.00	0.00	50,000.00	0.00	50,000.00
0.1.2/07.16.00.00	175,000.00	0.00	140,000.00	35,000.00	0.00	35,000.00
0.1.2/07.16.01.00	150,000.00	0.00	140,000.00	10,000.00	0.00	10,000.00
0.1.2/07.16.02.00	25,000.00	0.00	0.00	25,000.00	0.00	25,000.00
0.1.2/07.17.00.00	5,000,000.00	0.00	100,000.00	4,900,000.00	0.00	4,900,000.00
0.1.2/07.19.00.00	50,000.00	0.00	30,000.00	20,000.00	0.00	20,000.00
0.1.2/07.20.00.00	7,000,000.00	0.00	0.00	7,000,000.00	863,907.00	6,136,093.00
0.1.2/07.22.00.00	50,000.00	0.00	0.00	50,000.00	0.00	50,000.00
0.1.2/07.23.00.00	9,000,000.00	0.00	0.00	9,000,000.00	0.00	9,000,000.00
0.1.2/07.24.00.00	20,000.00	0.00	0.00	20,000.00	0.00	20,000.00
0.1.2/07.26.00.00	20,000.00	0.00	0.00	20,000.00	0.00	20,000.00
0.1.2/07.28.00.00	20,000.00	0.00	0.00	20,000.00	0.00	20,000.00
0.1.2/07.29.00.00	5,500,000.00	0.00	0.00	5,500,000.00	1,852,848.12	3,647,151.88
0.1.2/07.31.00.00	10,000.00	0.00	0.00	10,000.00	0.00	10,000.00
0.1.2/07.32.00.00	10,000.00	0.00	0.00	10,000.00	0.00	10,000.00
0.1.2/07.33.00.00	10,000.00	0.00	0.00	10,000.00	0.00	10,000.00
0.1.2/07.34.00.00	10,000.00	0.00	0.00	10,000.00	0.00	10,000.00
0.1.2/07.35.00.00	115,000.00	5,483,136.00	0.00	5,598,136.00	5,483,136.00	115,000.00



Concejo Deliberante

VILLA GOBERNADOR GALVEZ



Presupuesto Inicial	Modificaciones		Presupuesto Final	Comprometido	Economía de Inversión
	Aumentos	Disminuciones			
15,000.00	0.00	0.00	15,000.00	0.00	15,000.00
100,000.00	5,483,136.00	0.00	5,583,136.00	5,483,136.00	100,000.00
464,377.00	0.00	0.00	464,377.00	0.00	464,377.00
50,000.00	0.00	0.00	50,000.00	0.00	50,000.00
50,000.00	0.00	0.00	50,000.00	0.00	50,000.00
20,000.00	0.00	0.00	20,000.00	0.00	20,000.00
20,000.00	0.00	0.00	20,000.00	0.00	20,000.00
20,000.00	0.00	0.00	20,000.00	0.00	20,000.00
20,000.00	0.00	0.00	20,000.00	0.00	20,000.00
10,000.00	0.00	0.00	10,000.00	0.00	10,000.00
10,000.00	0.00	0.00	10,000.00	0.00	10,000.00
71,000,000.00	0.00	27,203.14	70,972,796.86	32,796,529.56	38,176,267.30
2,000,000.00	0.00	0.00	2,000,000.00	658,160.96	1,341,839.04
20,000.00	0.00	0.00	20,000.00	0.00	20,000.00
60,000.00	0.00	0.00	60,000.00	0.00	60,000.00
20,000.00	0.00	0.00	20,000.00	0.00	20,000.00
1,029,392.90	0.00	0.00	1,029,392.90	190,130.98	839,261.92
20,000.00	0.00	0.00	20,000.00	0.00	20,000.00
20,000.00	0.00	0.00	20,000.00	0.00	20,000.00
20,000.00	0.00	0.00	20,000.00	0.00	20,000.00
20,000.00	0.00	0.00	20,000.00	0.00	20,000.00
20,000.00	0.00	0.00	20,000.00	0.00	20,000.00
20,000.00	0.00	0.00	20,000.00	0.00	20,000.00
787,431.60	0.00	0.00	787,431.60	0.00	787,431.60
324,529.83	0.00	0.00	324,529.83	0.00	324,529.83
412,901.77	0.00	0.00	412,901.77	0.00	412,901.77
0.00	0.00	0.00	0.00	0.00	0.00
0.00	0.00	0.00	0.00	0.00	0.00
50,000.00	0.00	0.00	50,000.00	0.00	50,000.00
50,000.00	0.00	0.00	50,000.00	0.00	50,000.00
44,240.00	0.00	0.00	44,240.00	0.00	44,240.00
44,240.00	0.00	0.00	44,240.00	0.00	44,240.00
0.00	0.00	0.00	0.00	0.00	0.00
964,465.00	0.00	0.00	964,465.00	0.00	964,465.00
579,690.00	0.00	0.00	579,690.00	0.00	579,690.00
384,775.00	0.00	0.00	384,775.00	0.00	384,775.00
27,514,244.83	0.00	0.00	27,514,244.83	6,630,421.62	20,883,823.21


EDGARDO D. VIOLANTE
SECRETARIO
CONCEJO DELIBERANTE
VILLA Gdor. GALVEZ

CARLOS DOLCE
PRESIDENTE
CONCEJO DELIBERANTE
VILLA Gdor. GALVEZ

	Presupuesto Inicial	Modificaciones		Presupuesto Final	Comprometido	Economía de Inversión
		Aumentos	Disminuciones			
0.1.2/07.67.01.00	10,000,000.00	0.00	0.00	10,000,000.00	3,052,849.42	6,947,150.58
0.1.2/07.67.02.00	11,837,652.73	0.00	0.00	11,837,652.73	3,577,572.20	8,260,080.53
0.1.2/07.67.03.00	5,676,592.10	0.00	0.00	5,676,592.10	0.00	5,676,592.10
0.1.2/07.68.00.00	1,000,000.00	0.00	0.00	1,000,000.00	0.00	1,000,000.00
0.1.2/07.69.00.00	0.00	0.00	0.00	0.00	0.00	0.00
0.1.2/07.70.00.00	0.00	0.00	0.00	0.00	0.00	0.00
0.1.2/07.71.00.00	2,048,575.96	27,203.14	0.00	2,075,779.10	426,119.47	1,649,659.63
0.1.2/07.72.00.00	0.00	0.00	0.00	0.00	0.00	0.00
0.1.2/07.74.00.00	300,000.00	0.00	300,000.00	0.00	0.00	0.00
0.1.2/07.75.00.00	11,800,000.00	5,431,270.33	800,000.00	16,431,270.33	660,963.30	15,770,307.03
0.1.2/07.75.01.00	10,800,000.00	4,231,270.33	800,000.00	14,231,270.33	0.00	14,231,270.33
0.1.2/07.75.02.00	0.00	0.00	0.00	0.00	0.00	0.00
0.1.2/07.75.03.00	0.00	0.00	0.00	0.00	0.00	0.00
0.1.2/07.75.04.00	1,000,000.00	300,000.00	0.00	1,300,000.00	0.00	1,300,000.00
0.1.2/07.75.05.00	0.00	900,000.00	0.00	900,000.00	660,963.30	239,036.70
0.1.2/08.00.00.00	225,000.00	0.00	0.00	225,000.00	0.00	225,000.00
0.1.2/08.01.00.00	225,000.00	0.00	0.00	225,000.00	0.00	225,000.00
0.1.2/08.01.01.00	200,000.00	0.00	0.00	200,000.00	0.00	200,000.00
0.1.2/08.01.02.00	25,000.00	0.00	0.00	25,000.00	0.00	25,000.00
0.1.2/09.00.00.00	0.00	0.00	0.00	0.00	0.00	0.00
0.1.2/09.01.00.00	0.00	0.00	0.00	0.00	0.00	0.00
0.1.2/09.02.00.00	0.00	0.00	0.00	0.00	0.00	0.00
0.1.2/10.00.00.00	0.00	0.00	0.00	0.00	0.00	0.00
0.1.2/11.00.00.00	1,289,074.25	3,500,000.00	0.00	4,789,074.25	4,244,639.24	544,435.01
0.1.2/11.01.00.00	0.00	0.00	0.00	0.00	0.00	0.00
0.1.2/11.02.00.00	0.00	0.00	0.00	0.00	0.00	0.00
0.1.2/11.03.00.00	1,289,074.25	3,500,000.00	0.00	4,789,074.25	4,244,639.24	544,435.01
0.1.2/11.03.02.00	1,289,074.25	3,500,000.00	0.00	4,789,074.25	4,244,639.24	544,435.01
0.1.2/11.04.00.00	0.00	0.00	0.00	0.00	0.00	0.00
0.1.2/12.00.00.00	0.00	0.00	0.00	0.00	0.00	0.00
2.0.0/00.00.00.00	60,543,326.36	16,569,488.14	10,243,426.98	66,869,387.52	51,449,648.24	15,419,739.28
2.1.0/00.00.00.00	60,543,326.36	16,569,488.14	10,243,426.98	66,869,387.52	51,449,648.24	15,419,739.28
2.1.1/00.00.00.00	58,273,875.21	5,679,734.23	5,028,426.98	58,925,182.46	45,721,402.54	13,203,779.92
2.1.1/01.00.00.00	37,367,141.06	1,234,019.40	528,426.98	38,072,733.48	33,637,136.94	4,435,596.54

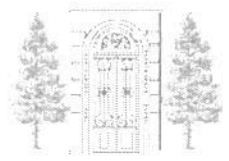
EDGARDO D. VIOLANTE
SECRETARIO
CONCEJO DELIBERANTE
VILLA GOB. GALVEZ

CARLOS DOLCE
PRESIDENTE
CONCEJO DELIBERANTE
VILLA GOB. GALVEZ



Concejo Deliberante
VILLA GOBERNADOR GALVEZ





Concejo Deliberante

VILLA GOBERNADOR GALVEZ




	Presupuesto Inicial	Modificaciones		Presupuesto Final	Comprometido	Economía de Inversión
		Aumentos	Disminuciones			
2.1.1/01.01.00.00 REMUNERACIONES	37,367,141.06	1,234,019.40	528,426.98	38,072,733.48	33,637,136.94	4,435,596.54
2.1.1/01.01.01.00 PERSONAL PERMANENTE	37,367,141.06	1,234,019.40	528,426.98	38,072,733.48	33,637,136.94	4,435,596.54
2.1.1/01.01.01.01 Personal Perm. Salud Publ FEMPIAS	14,782,356.49	184,897.78	0.00	14,967,254.27	13,680,136.94	1,287,117.33
2.1.1/01.01.01.02 Personal Perm. Mantenim.FEAE	11,500,000.00	0.00	0.00	11,500,000.00	8,478,500.00	3,021,500.00
2.1.1/01.01.01.03 Personal Perman.Serv.Gener FEAE	8,084,784.57	520,694.64	0.00	8,605,479.21	8,478,500.00	126,979.21
2.1.1/01.01.01.04 Personal Perm. Mant. FMEOP	1,000,000.00	0.00	100,000.00	900,000.00	900,000.00	0.00
2.1.1/01.01.01.05 Personal Per.Serv.Gener.FMEOP	1,000,000.00	528,426.98	0.00	1,528,426.98	1,528,426.98	0.00
2.1.1/01.01.01.06 Pers. Permanente Profes.FMEOP	1,000,000.00	0.00	428,426.98	571,573.02	571,573.02	0.00
2.1.1/02.00.00.00 BIENES Y SERVICIOS NO PERSONALES	20,906,734.15	4,445,714.83	4,500,000.00	20,852,448.98	12,084,265.60	8,768,183.38
2.1.1/02.01.00.00 BIENES DE CONSUMO	5,376,966.12	4,445,714.83	500,000.00	9,322,680.95	5,492,977.60	3,829,703.35
2.1.1/02.01.02.00 Conser. Obras Publicas (FERB)	876,966.12	445,714.83	0.00	1,322,680.95	237,692.40	1,084,988.55
2.1.1/02.01.04.00 Mant. y Conserv.Obra Pav. (FEAE)	0.00	0.00	0.00	0.00	0.00	0.00
2.1.1/02.01.05.00 Mant. y Conserv.Obra Pav. (FSSE)	0.00	0.00	0.00	0.00	0.00	0.00
2.1.1/02.01.06.00 Saneamiento Recolec. Residuos (F.S.S.E.)	500,000.00	0.00	0.00	500,000.00	0.00	500,000.00
2.1.1/02.01.07.00 Conser.Obras Publicas (FMEOP)	4,000,000.00	4,000,000.00	500,000.00	7,500,000.00	5,255,285.20	2,244,714.80
2.1.1/02.02.00.00 SERVICIOS NO PERSONALES	15,529,768.03	0.00	4,000,000.00	11,529,768.03	6,591,288.00	4,938,480.03
2.1.1/02.02.01.00 Conservacion Obras Publicas (F.E.R.B.)	0.00	0.00	0.00	0.00	0.00	0.00
2.1.1/02.02.02.00 Mant. Y Conservacion Obra Pavimento (F.E)	0.00	0.00	0.00	0.00	0.00	0.00
2.1.1/02.02.03.00 Mant. Y Conservacion Obra Pavimento (F.S)	0.00	0.00	0.00	0.00	0.00	0.00
2.1.1/02.02.04.00 Atencion Salud Publica (F.S.S.E.)	10,000,000.00	0.00	0.00	10,000,000.00	6,591,288.00	3,408,712.00
2.1.1/02.02.05.00 Saneamiento e Higiene Ambiental (F.S.S.E)	1,529,768.03	0.00	0.00	1,529,768.03	0.00	1,529,768.03
2.1.1/02.02.06.00 Conservacion Obras Publicas (FMEOP)	4,000,000.00	0.00	4,000,000.00	0.00	0.00	0.00
2.1.1/03.00.00.00 INTERESES DE LA DEUDA	0.00	0.00	0.00	0.00	0.00	0.00
2.1.1/03.01.00.00 INTERESES DE OTRAS DEUDAS	0.00	0.00	0.00	0.00	0.00	0.00
2.1.2/00.00.00.00 EROGACIONES DE CAPITAL	2,269,451.15	10,889,753.91	5,215,000.00	7,944,205.06	5,728,245.70	2,215,959.36
2.1.2/06.00.00.00 BIENES DE CAPITAL	0.00	0.00	0.00	0.00	0.00	0.00
2.1.2/06.01.00.00 EQUIPAMIENTO	0.00	0.00	0.00	0.00	0.00	0.00
2.1.2/06.01.01.00 Equipamiento C.A.P.S. F.E.M.P.I.A.S	0.00	0.00	0.00	0.00	0.00	0.00
2.1.2/06.01.02.00 Parque Automotor:	0.00	0.00	0.00	0.00	0.00	0.00
2.1.2/06.01.02.01 Rodados (F.S.S.E.)	0.00	0.00	0.00	0.00	0.00	0.00
2.1.2/06.01.04.00 Otros Equipamientos (F.S.S.E.)	0.00	0.00	0.00	0.00	0.00	0.00
2.1.2/07.00.00.00 TRABAJOS PUBLICOS	2,269,451.15	10,889,753.91	5,215,000.00	7,944,205.06	5,728,245.70	2,215,959.36

EDGARDO D. VIOLANTE
SECRETARIO
CONCEJO DELIBERANTE
VILLA GOR. GALVEZ

CARLOS DOLCE
PRESIDENTE
CONCEJO DELIBERANTE
VILLA GOR. GALVEZ

EDGARDO D. VIOLANTE
SECRETARIO
CONCEJO DELIBERANTE
VILLA Gdor. GALVEZ

CARLOS DOLCE
PRESIDENTE
CONCEJO DELIBERANTE
VILLA Gdor. GALVEZ

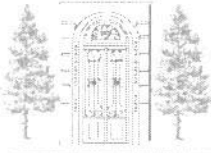


Concejo Deliberante

VILLA GOBERNADOR GALVEZ



	Presupuesto Inicial	Modificaciones		Presupuesto Final	Comprometido	Economía de Inversión
		Aumentos	Disminuciones			
2.1.2/07.01.00.00 Obras de Iluminación (F.M.E.O.P.)	500,000.00	1,000,000.00	900,000.00	600,000.00	538,884.15	61,115.85
2.1.2/07.02.00.00 Alcantarillas y Desagues (F.M.E.O.P.)	0.00	3,019,753.91	0.00	3,019,753.91	2,212,704.70	807,049.21
2.1.2/07.03.00.00 Pavimento (F.M.E.O.P.)	500,000.00	3,500,000.00	1,615,000.00	2,385,000.00	1,370,000.00	1,015,000.00
2.1.2/07.04.00.00 Plazas y Parquizaciones (F.M.E.O.P.)	500,000.00	740,000.00	1,050,000.00	190,000.00	172,582.34	17,417.66
2.1.2/07.05.00.00 Darsena Estacionamiento (F.M.E.O.P.)	0.00	0.00	0.00	0.00	0.00	0.00
2.1.2/07.06.00.00 Estabilizadores (F.M.E.O.P.)	469,451.15	1,500,000.00	1,000,000.00	969,451.15	944,125.51	25,325.64
2.1.2/07.09.00.00 Estabilizadores (F.S.S.E.)	0.00	0.00	0.00	0.00	0.00	0.00
2.1.2/07.10.00.00 Repavimentación y Bacheo (F.S.S.E.)	0.00	0.00	0.00	0.00	0.00	0.00
2.1.2/07.13.00.00 Aliviadores y Emisarios (F.E.A.E.)	0.00	0.00	0.00	0.00	0.00	0.00
2.1.2/07.14.00.00 Semáforos y Señalización (F.M.E.O.P.)	300,000.00	130,000.00	150,000.00	280,000.00	275,574.00	4,426.00
2.1.2/07.15.00.00 Sendas Peatonales (F.M.E.O.P.)	0.00	0.00	0.00	0.00	0.00	0.00
2.1.2/07.16.00.00 Construcción Refugios (F.M.E.O.P.)	0.00	0.00	0.00	0.00	0.00	0.00
2.1.2/07.17.00.00 Cordon Cuenta (F.M.E.O.P.)	0.00	1,000,000.00	500,000.00	500,000.00	214,375.00	285,625.00
2.1.2/07.18.00.00 Gas Natural (F.M.E.O.P.)	0.00	0.00	0.00	0.00	0.00	0.00
2.1.2/11.00.00.00 AMORTIZACION DE DEUDAS	0.00	0.00	0.00	0.00	0.00	0.00
2.1.2/11.01.00.00 AMORTIZACION DE LA DEUDA PUBLICA	0.00	0.00	0.00	0.00	0.00	0.00
2.1.2/11.02.00.00 AMORTIZACION DEL AJUSTE DE LA DEUDA PUBL	0.00	0.00	0.00	0.00	0.00	0.00
2.1.2/11.03.00.00 AMORTIZACION DE OTRAS DEUDAS	0.00	0.00	0.00	0.00	0.00	0.00
2.1.2/11.04.00.00 AMORTIZACION DEL AJUSTE DE OTRAS DEUDAS	0.00	0.00	0.00	0.00	0.00	0.00
MUNICIPALIDAD DE VILLA GOBERNADOR GALVEZ - EJECUCION PRESUPUESTO DE GASTOS EJERCICIO 2020					(Cifras en Pesos)	Hoja 13
RESUMEN						
Recursos		1,488,660,909.28				
Compromisos		1,506,948,947.22				
Déficit		-18,288,037.94				



Concejo Deliberante

VILLA GOBERNADOR GALVEZ



RECURSOS

EJECUCION PRESUPUESTO AL 31-12-2020

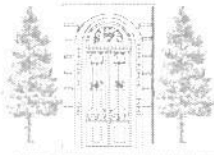
CUADRO N° 1 (Cifras en Pesos)

ADMINISTRACION CENTRAL SIN ORGANISMOS DESCENTRALIZADOS

DETALLE	PRESUPUESTO VIGENTE AL 31-12-2020			EJECUCION AL 31-12-2020			%
	R.G.	R.E.	TOTAL	R.G.	R.E.	TOTAL	
TOTAL GENERAL	1.967.802.541,06	66.869.387,52	2.034.671.928,58	1.437.042.483,23	51.618.426,05	1.488.660.909,28	73,16%
I - TOTAL DE RECURSOS	1.625.996.835,46	60.643.326,36	1.686.640.161,82	1.303.925.235,92	51.618.426,05	1.355.543.661,97	80,37%
1 - RECURSOS CORRIENTES	1.625.221.835,46	60.643.326,36	1.685.865.161,82	1.303.924.685,92	51.618.426,05	1.355.543.111,97	80,41%
* DE JURISDICCION PROPIA	911.857.960,86	60.643.326,36	972.501.287,22	688.751.674,63	51.618.426,05	740.370.100,68	76,13%
- TRIBUTARIOS DEL EJERCICIO	569.031.075,00	60.643.326,36	629.674.401,36	512.399.438,98	50.488.631,52	562.888.070,50	89,39%
+ Tasas y Derechos	568.875.772,95	60.643.326,36	629.519.099,31	512.395.302,11	50.488.631,52	562.883.933,63	89,41%
+ Contribución de Mejoras	155.302,05	-	155.302,05	4.136,87	-	4.136,87	2,66%
- NO TRIBUTARIOS DEL EJERCICIO	155.348.939,74	-	155.348.939,74	102.091.804,24	1.129.794,53	103.221.598,77	66,44%
- TRIBUTARIOS EJERC.ANTERIORES	177.211.416,00	-	177.211.416,00	69.348.638,15	-	69.348.638,15	39,13%
- NO TRIBUTARIOS DE EJERC.ANTER.	10.266.530,12	-	10.266.530,12	4.911.793,26	-	4.911.793,26	47,84%
* DE OTRAS JURISDICCIONES	713.363.874,60	-	713.363.874,60	615.173.011,29	-	615.173.011,29	86,24%
COPARTICIPACION DEL EJERCICIO	659.344.117,20	-	659.344.117,20	569.990.716,34	-	569.990.716,34	86,45%
COPARTICIPACION DE EJERC.ANTER.	54.019.757,40	-	54.019.757,40	45.182.294,95	-	45.182.294,95	83,64%
2 - RECURSOS DE CAPITAL	775.000,00	-	775.000,00	550,00	-	550,00	0,07%
REEMBOLSOS DE PRESTAMOS	-	-	-	-	-	-	-
VENTA DE ACTIVOS FIJOS	775.000,00	-	775.000,00	550,00	-	550,00	0,07%
OTROS RECURSOS	-	-	-	-	-	-	-
II- TOTAL FINANCIAMIENTO	341.805.705,60	6.226.061,16	272.449.986,36	133.117.247,31	-	107.487.574,05	39,45%
APORTES NO REINTEGRABLES	265.573.925,20	-	265.573.925,20	107.460.855,96	-	107.460.855,96	40,46%
USO DEL CREDITO	650.000,00	-	650.000,00	26.718,09	-	26.718,09	4,11%
+ Aportes Reintegrables	650.000,00	-	650.000,00	26.718,09	-	26.718,09	4,11%
+ Emisión Valores Pub.Int.o Ext.	-	-	-	-	-	-	-
ADELANTOS A PROVEEDORES	-	-	-	-	-	-	-
ANTICIP.TASAS, DERECHOS Y CONTRIB.	-	-	-	-	-	-	-
DE JURISDICCION MUNICIPAL	24.322.433,88	6.226.061,16	30.548.495,04	-	-	-	0,00%
* Remanentes de Ejercicios Anteriores	-	6.226.061,16	6.226.061,16	-	-	-	0,00%
* Remanentes Saldos No Inveritados	24.322.433,88	-	24.322.433,88	-	-	-	0,00%
SUPERÁVIT EJERCICIOS ANTERIORES	-	-	-	-	-	-	-
APORTES NO REINTEGRABLES Ej. Ant.	51.259.346,52	-	51.259.346,52	25.629.673,26	-	25.629.673,26	50,00%

EDGARDO D'VIOLANTE
SECRETARIO
CONCEJO DELIBERANTE
VILLA Gdor. GALVEZ

CARLOS DOLCE
PRESIDENTE
CONCEJO DELIBERANTE
VILLA Gdor. GALVEZ



Concejo Deliberante

VILLA GOBERNADOR GALVEZ



EROGACIONES - CONCEJO DELIBERANTE

EJECUCION PRESUPUESTO AL 31-12-2020

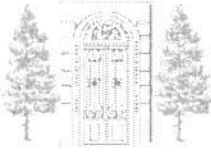
CUADRO N° 02 (Cifras en Pesos)

ADMINISTRACION CENTRAL SIN ORGANISMOS DESCENTRALIZADOS

DETALLE	PRESUPUESTO VIGENTE AL 31-12-20			EJECUCIÓN AL 31-12-20			%
	R.G.	R.E.	TOTAL	R.G.	R.E.	TOTAL	
TOTAL GENERAL	81.450.000,00	-	81.450.000,00	74.689.629,22	-	74.689.629,22	EJECPTO. 91,70%
I - TOTAL DE EROGACIONES	81.450.000,00	-	81.450.000,00	74.689.629,22	-	74.689.629,22	91,70%
1 - EROGACIONES CORRIENTES	81.145.000,00	-	81.145.000,00	74.387.037,78	-	74.387.037,78	91,67%
- Operación	81.145.000,00	-	81.145.000,00	74.387.037,78	-	74.387.037,78	91,67%
* Personal	72.700.000,00	-	72.700.000,00	66.420.700,15	-	66.420.700,15	91,36%
* Bs. y Ss. no Personales	8.445.000,00	-	8.445.000,00	7.966.337,63	-	7.966.337,63	94,33%
- Intereses de la Deuda	-	-	-	-	-	-	
- Transferencias	-	-	-	-	-	-	
- A Clasificar	-	-	-	-	-	-	
2 - EROGACIONES DE CAPITAL	305.000,00	-	305.000,00	302.591,44	-	302.591,44	99,21%
- Inversión Real	305.000,00	-	305.000,00	302.591,44	-	302.591,44	99,21%
* Bienes de Capital	305.000,00	-	305.000,00	302.591,44	-	302.591,44	99,21%
* Trabajos Públicos	-	-	-	-	-	-	
- Bienes Preexistentes	-	-	-	-	-	-	
- Inversión Financiera:	-	-	-	-	-	-	
* Aportes de Capital	-	-	-	-	-	-	
* Préstamos	-	-	-	-	-	-	
II- TOTAL DE OTRAS EROGACIONES	-	-	-	-	-	-	
- Erogaciones para atender amortizaciones de deudas:	-	-	-	-	-	-	
* Amortización Deuda Pública	-	-	-	-	-	-	
* Amortización Ajuste Deuda Pública	-	-	-	-	-	-	
* Amortización Otras Deudas	-	-	-	-	-	-	
* Amortización Ajuste Otras Deudas	-	-	-	-	-	-	
- Erogaciones para atender adelantos a Proveedores	-	-	-	-	-	-	

EDGARDO D. VIOLANTE
SECRETARIO
CONCEJO DELIBERANTE
VILLA Gdor. GALVEZ

CARLOS DOLCE
PRESIDENTE
CONCEJO DELIBERANTE
VILLA Gdor. GALVEZ



Concejo Deliberante

VILLA GOBERNADOR GALVEZ



EROGACIONES

EJECUCION PRESUPUESTO AL 31-12-2020

CUADRO N° 02 (Cifras en Pesos)


ADMINISTRACION CENTRAL SIN ORGANISMOS DESCENTRALIZADOS

DETALLE	PRESUPUESTO VIGENTE AL 31-12-2020			EJECUCION AL 31-12-2020			%
	R.G.	R.E.	TOTAL	R.G.	R.E.	TOTAL	
TOTAL GENERAL	\$ 1.967.802.541,06	\$ 66.869.387,52	\$ 2.034.671.928,58	\$ 1.455.494.298,98	\$ 51.449.648,24	\$ 1.506.943.947,22	74,06%
III - TOTAL DE EROGACIONES	\$ 1.963.013.466,81	\$ 66.869.387,52	\$ 2.029.882.854,33	\$ 1.451.249.659,74	\$ 51.449.648,24	\$ 1.502.699.307,98	74,03%
1 - EROGACIONES CORRIENTES	\$ 1.708.777.579,42	\$ 58.925.182,46	\$ 1.767.702.761,88	\$ 1.379.829.570,25	\$ 45.721.402,54	\$ 1.425.550.972,79	80,64%
- Operación	\$ 1.583.761.709,25	\$ 58.925.182,46	\$ 1.642.686.891,71	\$ 1.271.932.771,42	\$ 45.721.402,54	\$ 1.317.654.173,96	80,21%
* Personal	\$ 1.184.923.009,71	\$ 38.072.733,48	\$ 1.222.995.743,19	\$ 986.312.450,23	\$ 33.637.136,94	\$ 1.019.949.587,17	83,40%
* Bs. y Ss. no Personales	\$ 398.838.699,54	\$ 20.852.448,98	\$ 419.691.148,52	\$ 285.620.321,19	\$ 12.084.265,60	\$ 297.704.586,79	70,93%
- Intereses de la Deuda	\$ 6.445.865,05	\$ -	\$ 6.445.865,05	\$ 5.645.570,20	\$ -	\$ 5.645.570,20	87,58%
- Transferencias	\$ 37.070.005,12	\$ -	\$ 37.070.005,12	\$ 27.561.599,41	\$ -	\$ 27.561.599,41	74,35%
- A Clasificar	\$ 50.000,00	\$ -	\$ 50.000,00	\$ -	\$ -	\$ -	-
- Concejo Deliberante	\$ 81.450.000,00	\$ -	\$ 81.450.000,00	\$ 74.689.629,22	\$ -	\$ 74.689.629,22	91,70%
2 - EROGACIONES DE CAPITAL	\$ 254.235.887,39	\$ 7.944.205,06	\$ 262.180.092,45	\$ 71.420.089,49	\$ 5.728.245,70	\$ 77.148.335,19	29,43%
- Inversión Real	\$ 254.010.887,39	\$ 7.944.205,06	\$ 261.955.092,45	\$ 71.420.089,49	\$ 5.728.245,70	\$ 77.148.335,19	29,45%
* Bienes de Capital	\$ 63.637.064,62	\$ -	\$ 63.637.064,62	\$ 16.101.871,12	\$ -	\$ 16.101.871,12	25,30%
* Trabajos Públicos	\$ 190.373.822,77	\$ 7.944.205,06	\$ 198.318.027,83	\$ 55.318.218,37	\$ 5.728.245,70	\$ 61.046.464,07	30,78%
- Bienes Preexistentes	\$ 225.000,00	\$ -	\$ 225.000,00	\$ -	\$ -	\$ -	-
- Inversión Financiera:	\$ -	\$ -	\$ -	\$ -	\$ -	\$ -	-
* Aportes de Capital	\$ -	\$ -	\$ -	\$ -	\$ -	\$ -	-
* Prestamos	\$ -	\$ -	\$ -	\$ -	\$ -	\$ -	-
IV - TOTAL DE OTRAS EROGACIONES	\$ 4.789.074,25	\$ -	\$ 4.789.074,25	\$ 4.244.639,24	\$ -	\$ 4.244.639,24	88,63%
- Erogaciones p/atender amortizaciones de deudas:	\$ 4.789.074,25	\$ -	\$ 4.789.074,25	\$ 4.244.639,24	\$ -	\$ 4.244.639,24	88,63%
* Amortización Deuda Publica	\$ -	\$ -	\$ -	\$ -	\$ -	\$ -	-
* Amortización Ajuste Deuda Pública	\$ -	\$ -	\$ -	\$ -	\$ -	\$ -	-
* Amortización Otras Deudas	\$ 4.789.074,25	\$ -	\$ 4.789.074,25	\$ 4.244.639,24	\$ -	\$ 4.244.639,24	88,63%
* Amortización Ajuste Otras Deudas	\$ -	\$ -	\$ -	\$ -	\$ -	\$ -	-
- Erogaciones para atender adelantos a Proveedores	\$ -	\$ -	\$ -	\$ -	\$ -	\$ -	-

Nota: El presente cuadro "No" incluye la Ejecución de Erogaciones del Concejo Deliberante que se presenta en cuadro separado. -

EDGARDO D. VIOLANTE
SECRETARIO
CONCEJO DELIBERANTE
VILLA Gdor. GALVEZ

CARLOS DOLCE
PRESIDENTE
CONCEJO DELIBERANTE
VILLA Gdor. GALVEZ



Concejo Deliberante

VILLA GOBERNADOR GÁLVEZ



CUADRO ANALITICO DE RECURSOS CORRIENTES JURISDICCIONALES PROPIOS

EJECUCION PRESUPUESTO AL 31-12-2020


CUADRO N° 03 (Cifras en Pesos)

ADMINISTRACION CENTRAL SIN ORGANISMOS DESCENTRALIZADOS

DETALLE	PRESUPUESTO			EJECUCION			%
	DEL EJERC. 2020	EJERC.ANT.	TOTAL	DEL EJERC. 2020	EJERC.ANT.	TOTAL	
TOTAL GENERAL	724.380.014,74	187.477.946,12	911.857.960,86	614.491.243,22	74.289.126,96	688.780.370,18	75,54%
TRIBUTARIOS	569.031.075,00	177.211.416,00	746.242.491,00	512.399.438,98	69.377.333,70	581.776.772,68	77,96%
TASAS Y DERECHOS	568.875.772,95	168.264.574,06	737.140.347,01	512.395.302,11	69.348.638,15	581.715.244,71	78,92%
Tasa Grat. de Inmuebles	100.160.404,09	32.118.367,55	132.278.771,64	94.830.385,43	14.873.935,66	109.704.321,09	82,93%
* Urbanos	90.766.297,46	27.362.450,20	118.128.747,66	85.125.373,80	11.424.695,69	96.550.069,49	81,73%
* SubUrbanos	8.794.731,53	4.755.917,35	13.550.648,88	9.335.691,65	3.449.239,97	12.784.931,62	94,35%
* Rurales	599.375,10	-	599.375,10	369.319,98	-	369.319,98	61,62%
Derecho Registro e Inspección	231.994.477,23	80.751.192,56	312.745.669,79	240.404.424,54	43.025.123,75	283.429.548,29	90,63%
Derecho Cementerio	5.283.684,98	790.628,67	6.074.313,65	3.375.674,65	390.111,33	3.765.785,98	62,00%
Derec. Acceso Divers. y Espec. Públ.	-	-	-	-	-	-	-
Derec. Abasto, Matanza, e Insp. Vet.	-	-	-	-	-	-	-
Derec. Ocupación Dominio Público	169.773.770,13	53.940.061,20	223.713.831,33	131.625.194,10	10.578.602,97	142.203.797,07	63,57%
Ingresos Varios Obras Privadas	3.923.168,35	472.511,58	4.395.679,93	4.544.907,55	452.032,37	4.996.939,92	113,68%
Ingresos Varios Catastro	330.276,70	-	330.276,70	172.650,00	-	172.650,00	52,27%
Otros Derechos	4.741.536,21	-	4.741.536,21	96.554,00	-	96.554,00	2,04%
Otras Tasas	9.199.704,74	-	9.199.704,74	3.678.337,18	-	3.678.337,18	39,98%
Parque Regional	5.316.240,56	-	5.316.240,56	4.375.170,00	-	4.375.170,00	82,30%
Club Sportivo	1.686.434,10	-	1.686.434,10	55.650,00	-	55.650,00	3,30%
Varios Tributarios del Ejercicio	36.466.075,86	-	36.466.075,86	29.236.354,66	-	29.236.354,66	80,17%
Actuaciones Adm., Otras Prest. Y obras inf at	-	191.812,50	191.812,50	-	136,52	136,52	-
TRIBUTARIO EN GESTION DE APREMIO		8.946.841,94			28.695,55		
CONTRIBUCIÓN DE MEJORAS:	155.302,05	-	155.302,05	4.136,87	-	4.136,87	2,66%
Pavim. Urbano-Construcc.Municipal	77.126,70	-	77.126,70	1.736,87	-	1.736,87	2,25%
Agua Potable - Obra	15.500,00	-	15.500,00	-	-	-	0,00%
Agua Potable - Conexiones	14.625,35	-	14.625,35	2.400,00	-	2.400,00	16,41%
Remodelación Avda. San Martín	46.500,00	-	46.500,00	-	-	-	0,00%
Gas Natural - Conexiones	1.550,00	-	1.550,00	-	-	-	0,00%
Obras de Infraestructura - Urb.Atras.	-	-	-	-	-	-	-
O.de Infraestr. Suburbio. y Rural Atras.	-	-	-	-	-	-	-
NO TRIBUTARIOS	155.348.939,74	10.266.530,12	165.615.469,86	102.091.804,24	4.911.793,26	107.003.597,50	64,61%
Carnet de Conductor	13.258.154,40	-	13.258.154,40	5.843.870,00	-	5.843.870,00	44,08%
Armazones de Coronas	-	-	-	-	-	-	-
Intereses Ganados Por Financiación	5.439.232,92	-	5.439.232,92	1.500.121,98	-	1.500.121,98	27,58%
Intereses Ganados	1.566.303,83	-	1.566.303,83	-	-	-	0,00%
Intereses Ganados por Plazos Fijos	49.976.477,69	-	49.976.477,69	34.812.605,85	-	34.812.605,85	69,66%
Arrendamiento Inmuebles	6.355.000,00	-	6.355.000,00	-	-	-	0,00%
Tasa Sanitaria	4.388.903,68	1.104.596,73	5.493.500,41	3.279.758,53	832.837,26	4.112.595,79	74,86%
Varios Patentamiento	5.182.678,53	-	5.182.678,53	2.779.311,38	-	2.779.311,38	53,63%
Varios No Tributarios del Ejercicio	36.655.839,49	2.431.569,63	39.087.409,12	21.112.339,04	-	21.112.339,04	54,01%
Fondos Afectados	30.564.359,20	-	30.564.359,20	32.681.604,57	-	32.681.604,57	106,93%
Otros Ingresos No Tributarios	1.961.990,00	-	1.961.990,00	82.192,89	-	82.192,89	4,19%
Canon conces.Serv. Energia Elec.	-	6.730.363,76	6.730.363,76	-	4.078.956,00	4.078.956,00	60,61%
Subsidios y Donaciones	-	-	-	-	-	-	-
FON.DE.PRO.	-	-	-	-	-	-	-
Tasa Inspección Cuerpo Bomberos	-	-	-	-	-	-	-
Fdo Esp. Bomb Volunt. Guardias	-	-	-	-	-	-	-
Varios	-	-	-	-	-	-	-
FESPL Niñez, Adol. Y Familia	-	-	-	-	-	-	-

EDGARDO D. VIOLANTE
SECRETARIO
CONCEJO DELIBERANTE
VILLA Gdor. GALVEZ

CARLOS DOLCE
PRESIDENTE
CONCEJO DELIBERANTE
VILLA Gdor. GALVEZ



Concejo Deliberante

VILLA GOBERNADOR GALVEZ



CUADRO ANALITICO DE TRABAJOS PUBLICOS

EJECUCION PRESUPUESTO AL 31-12-2020

CUADRO N° 04 (Cifras en Pesos)

HOJA 1 DE 2

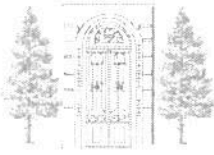
ADMINISTRACION CENTRAL SIN ORGANISMOS DESCENTRALIZADOS

1	DENOMINACION DE LA OBRA	AD 6 TER	PRESUPUESTO VIGENTE AL 31-12-2020			EJECUCION AL 31-12-2020			% EJE/PRES 9/6	% Ejec. Fisica 11
			R.G.	R.E.	TOTAL	R.G.	R.E.	TOTAL		
			4	5	6	7	8	9		
	ALCANTARILLAS		1.800.000,00		1.800.000,00	32.999,75	-	32.999,75	1,83%	
	NICHOS Y GALERIAS		10.000,00		10.000,00	-	-	-	0,00%	
	FORESTACION		100.000,00		100.000,00	60.690,00		60.690,00	60,69%	
	OBRAS DE ILUMINACIÓN (R.G. - FMEOP)		21.535.875,68	600.000,00	22.135.875,68	228.426,04	538.884,15	767.310,19	3,47%	
	VEREDAS Y TAPIALES		2.000.000,00		2.000.000,00	147.230,91		147.230,91	7,36%	
	PLAZAS Y PARQUIZACIONES(R.G. - FMEOP)		1.421.098,47	190.000,00	1.611.098,47	116.100,00		288.682,34	17,92%	
	CONSTRUCCION REFUGIOS (R.G. - FMEOP)		10.000,00	-	10.000,00	-	-	-	0,00%	
	VIVIENDAS FO.NA.VI.		-	-	-	-	-	-	0,00%	
	GAS NATURAL (R.G - FMEOP)		420.000,00	-	420.000,00	304.119,19	-	304.119,19	72,41%	
	REMODELACION EDIF. MUNICIPALES		10.000,00	-	10.000,00	-	-	-	0,00%	
	SEÑALIZACIÓN		7.009.715,00		7.009.715,00	4.866.435,47		4.866.435,47	69,42%	
	AMPLIACION EDIF. MUNICIPALES		50.000,00		50.000,00	-	-	-	0,00%	
	AGUA POTABLE-RED DISTRIBUIDORA		10.000,00		10.000,00	-	-	-	0,00%	
	AGUA POTABLE-CONEXIONES DOMIC.		25.000,00		25.000,00	-	-	-	0,00%	
	CORDÓN CUNETAS Y BADENES(R.G. - FMEOP)		4.900.000,00	500.000,00	5.400.000,00	-	214.375,00	214.375,00	3,97%	
	INFRAESTRUCTURA CEMENTERIO		20.000,00		20.000,00	-	-	-	0,00%	
	DESAGÜES PLUVIALES		7.000.000,00		7.000.000,00	863.907,00		863.907,00	12,34%	
	FABRICA MUNICIPAL DE ELEM. PREFAB.		50.000,00		50.000,00	-	-	-	0,00%	
	ESTABILIZADO DE CALLES (R.G. - FMEOP)		9.000.000,00	969.451,15	9.969.451,15	-	944.125,51	944.125,51	9,47%	
	CLUB SPORTIVO		20.000,00		20.000,00	-	-	-	0,00%	
	VIVERO MUNICIPAL		20.000,00		20.000,00	-	-	-	0,00%	
	NUEVO EDIFICIO MUNICIPAL		20.000,00		20.000,00	-	-	-	0,00%	
	COMPLEJO POLID.MUNICIPAL		5.500.000,00		5.500.000,00	1.852.848,12		1.852.848,12	33,69%	
	DARSENA ESTACIONAMIENTO(R.G. - FMEOP)		10.000,00		10.000,00	-	-	-	0,00%	
	HOSPITAL ANSELMO GAMEN		10.000,00		10.000,00	-	-	-	0,00%	
	HOGAR "NUESTROS CHICOS"		10.000,00		10.000,00	-	-	-	0,00%	
	CENTRO INFANTIL"LA RIBERA"		10.000,00		10.000,00	-	-	-	0,00%	
	PLANTA RESIDUOS SOLIDOS		15.000,00		15.000,00	-	-	-	0,00%	
	SANEAMIENTO RESIDUOS DOMICILIARIOS		5.583.136,00		5.583.136,00	5.483.136,00		5.483.136,00	98,21%	
	CENTRO COMUNITARIO EL TRIANGULO		464.377,00		464.377,00	-	-	-	0,00%	
	CAPS "BARRIO MORTELARI"		50.000,00		50.000,00	-	-	-	0,00%	
	CAPS "MARIA AUXILIADORA"		50.000,00		50.000,00	-	-	-	0,00%	
	C.I.C. 20 DE JUNIO		20.000,00		20.000,00	-	-	-	0,00%	
	C.I.C. ITATI		20.000,00		20.000,00	-	-	-	0,00%	
	C.A.P.S. INTENDENTE ANDREU		20.000,00		20.000,00	-	-	-	0,00%	
	BALNEAREO VIGIL		20.000,00		20.000,00	-	-	-	0,00%	
	REDES DESAGÜES CLOACALES		50.000,00		50.000,00	-	-	-	0,00%	
	PREDIO RADIO NACIONAL		10.000,00		10.000,00	-	-	-	0,00%	
	OBRA INFRAESTRUCTURA AREA INDUST.		10.000,00		10.000,00	-	-	-	0,00%	
	PAVIMENTOS (R.G.-F.M.E.O.P.)		70.972.796,86	2.385.000,00	73.357.796,86	32.796.529,56	1.370.000,00	34.166.529,56	46,58%	
	FRESADO Y REPAVIMENTACION		2.000.000,00		2.000.000,00	658.160,96		658.160,96	32,91%	
	C.A.P.S. NIÑO JESUS		20.000,00		20.000,00	-	-	-	0,00%	
	C.A.P.S. SAN ENRIQUE		60.000,00		60.000,00	-	-	-	0,00%	
	C.A.P.S. 4 DE JUNIO		20.000,00		20.000,00	-	-	-	0,00%	
	C.A.P.S. SAN MARTIN		1.029.392,90		1.029.392,90	190.130,98		190.130,98	18,47%	
	C.A.P.S. EVITA		20.000,00		20.000,00	-	-	-	0,00%	
	C.A.P.S. C. C. VIGIL		20.000,00		20.000,00	-	-	-	0,00%	
	C.A.P.S. 17 DE OCTUBRE		20.000,00		20.000,00	-	-	-	0,00%	
	C.A.P.S. PUEBLO NUEVO		20.000,00		20.000,00	-	-	-	0,00%	
	C.A.P.S. BARRIO TALLERES		20.000,00		20.000,00	-	-	-	0,00%	
	C.A.P.S. NAHUEL HUAPI		20.000,00		20.000,00	-	-	-	0,00%	
	APERTURA Y ESTABILIZADO DE CALLES L.S.		324.529,83		324.529,83	-	-	-	0,00%	
	REDES AGUA POTABLE L.S.		412.901,77		412.901,77	-	-	-	0,00%	
	RED DE ENERGIA ELEC. Y ALUMBRADO L.S.		-		-	-	-	-	0,00%	
	MENSURA, SUBDIV. Y ESCRITURA L.S.		-		-	-	-	-	0,00%	
	FORESTACION L.S.		50.000,00		50.000,00	-	-	-	0,00%	
	SISTEMA VIGILANCIA Y MONITOREO		50.000,00		50.000,00	-	-	-	0,00%	
	CORDON CUNETAS Y BADENES B° C.AGUIRRE		-		-	-	-	-	0,00%	
	DESAGUES PLUVIALES B° C.AGUIRRE		-		-	-	-	-	0,00%	
	ESTABILIZADO CALLE B° C.AGUIRRE		44.240,00		44.240,00	-	-	-	0,00%	
	CORDON CUNETAS Y BADENES B° P. NUEVO		579.690,00		579.690,00	-	-	-	0,00%	
	ESTABILIZADO CALLE B° P. NUEVO		384.775,00		384.775,00	-	-	-	0,00%	
	INGRESO ESCOLAR (R.G.-FINANC. EDUCATIVO)		10.000.000,00		10.000.000,00	3.052.849,42		3.052.849,42	30,53%	
	SUBTOTAL (TRANSPORTE)		153.352.528,51	4.644.451,15	157.996.979,66	50.653.563,40	3.239.967,00	53.893.530,40	34,11%	

Los datos faltantes no fueron suministrados por la Secretaría respectiva

EDGARDO D. VIOLANTE
SECRETARIO
CONCEJO DELIBERANTE
VILLA Gdb. GALVEZ

CARLOS DOLCE
PRESIDENTE
CONCEJO DELIBERANTE
VILLA Gdb. GALVEZ



Concejo Deliberante

VILLA GOBERNADOR GALVEZ



CUADRO ANALITICO DE TRABAJOS PUBLICOS

EJECUCION PRESUPUESTO AL 31-12-2020

CUADRO N° 04 (Cifras en Pesos) (CONTINUACION)

HOJA 2 DE 2


ADMINISTRACION CENTRAL SIN ORGANISMOS DESCENTRALIZADOS

DENOMINACION DE LA OBRA	AD 6 TER	PRESUPUESTO VIGENTE AL 31-12-2020			EJECUCION AL 31-12-2020			% EJE/PRES	% Ejec.
		R.G.	R.E.	TOTAL	R.G.	R.E.	TOTAL	9/6	Fisica
		4	5	6	7	8	9	10	11
SUBTOTAL (TRANSPORTE)		153.352.528,51	4.644.451,15	157.996.979,66	50.653.563,40	3.239.967,00	53.893.530,40		
REMODELACION Y CONSERVACION EDIL.		11.837.652,73	-	11.837.652,73	3.577.572,20	-	3.577.572,20	30,22%	
EQUIPAMIENTO E INST. ESCOLARES		5.676.592,10	-	5.676.592,10	-	-	-	0,00%	
PLAYONES POLIFUNCIONES		1.000.000,00	-	1.000.000,00	-	-	-	0,00%	
INFRAEST. ELEC. BARRIO EUCALIPTAL		-	-	-	-	-	-	0,00%	
ADECUACION COMEDOR ESC. 1204 ING		-	-	-	-	-	-	0,00%	
OBRA INFRAEST. BAR.FONAVI Y CAL		2.075.779,10	-	2.075.779,10	426.119,47	-	426.119,47	20,53%	
OBRA INFRAEST. VINCULAC. J. ARRUD		-	-	-	-	-	-	0,00%	
MEJORAMIENTO COMPLEM. ING. ESCUE		-	-	-	-	-	-	0,00%	
APERTURA DE CALLE		-	-	-	-	-	-	0,00%	
INFRAEST. DE USO PUBLICO		14.231.270,33	-	14.231.270,33	-	-	-	0,00%	
INFRAEST. DE USO GUBERNAMENTAL PCIAL		-	-	-	-	-	-	0,00%	
INFRAEST. DE USO GUBERNAMENTAL NAC.		-	-	-	-	-	-	0,00%	
INFRAEST. DE USO PUBLICO P/DEPORTE		1.300.000,00	-	1.300.000,00	-	-	-	0,00%	
INFRAEST. ACTIVIDAD PESQUERA		900.000,00	-	900.000,00	660.963,30	-	660.963,30	73,44%	
ALCANTARILLAS Y DESAGÜES (F.M.E.O.P.)		-	3.019.753,91	3.019.753,91	-	2.212.704,70	2.212.704,70	73,27%	
ALIVIADORES Y EMISARIOS (F.E.A.E.)		-	-	-	-	-	-	0,00%	
ESTABILIZADO (F.S.S.E)		-	-	-	-	-	-	0,00%	
SEMAFOROS Y SEÑALIZACION (F.M.E.O.P.)		-	280.000,00	280.000,00	-	275.574,00	275.574,00	98,42%	
SENDAS PEATONALES (F.M.E.O.P.)		-	-	-	-	-	-	0,00%	
REPAVIMENTACION Y BACHEO (F.S.S.E.)		-	-	-	-	-	-	0,00%	
TOTAL GENERAL		190.373.822,77	7.944.205,06	198.318.027,83	55.318.218,37	5.728.245,70	61.046.464,07	30,78%	

Los datos faltantes no fueron suministrados por la Secretaría respectiva

EDGARDO D. VIOLANTE
SECRETARIO
CONCEJO DELIBERANTE
VILLA GOR. GALVEZ

CARLOS DOLCE
PRESIDENTE
CONCEJO DELIBERANTE
VILLA Gdor. GALVEZ



Concejo Deliberante

VILLA GOBERNADOR GALVEZ



[Signature]
EDGARDO D. MIOLANTE
 SECRETARIO
 CONCEJO DELIBERANTE
 VILLA Gdor. GALVEZ

[Signature]
CARLOS DOLCE
 PRESIDENTE
 CONCEJO DELIBERANTE
 VILLA Gdor. GALVEZ

MUNICIPALIDAD DE VILLA GOBERNADOR GALVEZ

EJECUCION PRESUPUESTO AL 31-12-2020

PLANTA DE PERSONAL

CUADRO N° 05
 ADMINISTRACION CENTRAL SIN ORGANISMOS DESCENTRALIZADOS

CONCEPTO	AUTORIDADES DE GOBIERNO			ADMINISTRATIVOS			PROFESIONALES			TECNICOS			ASISTENCIAL HOSPITALARIO			SIST. DE COMP. DE DATOS SCA			MANTENIMIENTO Y PRODUCCION			SERVICIOS GENERALES			TOTALES		
	a	b	c	a	b	c	a	b	c	a	b	c	a	b	c	a	b	c	a	b	c	a	b	c	a	b	c
AUTORIDADES SUP. Intendente	1	1	1	-	-	-	-	-	-	-	-	-	-	-	-	-	-	-	-	-	-	-	-	-	-	-	-
Secretario	6	6	6	-	-	-	-	-	-	-	-	-	-	-	-	-	-	-	-	-	-	-	-	-	-	-	-
Sub-Secretario	7	5	7	-	-	-	-	-	-	-	-	-	-	-	-	-	-	-	-	-	-	-	-	-	-	-	-
Personal de Gabinete	16	15	16	-	-	-	-	-	-	-	-	-	-	-	-	-	-	-	-	-	-	-	-	-	-	-	-
TOTAL (1)	30	27	30	-	-	-	-	-	-	-	-	-	-	-	-	-	-	-	-	-	-	-	-	-	-	-	-
P. PERMANENTE	23			15	10	15	1	1	1	2	2	2	1	1	1	1	1	1	1	1	1	1	1	1	1	1	1
22				5	2	5	1	1	1	2	2	2	1	1	1	1	1	1	1	1	1	1	1	1	1	1	1
21				37	31	37	8	8	8	2	2	2	1	1	1	1	1	1	1	1	1	1	1	1	1	1	1
20				4	1	4	10	8	10	4	3	4	5	3	2	3	3	3	13	8	13	1	1	1	1	1	1
19				32	25	32	4	4	4	2	1	2	1	1	1	1	1	1	19	13	19	16	10	16	1	1	1
18				4	2	4	7	6	7	5	3	5	30	24	30	1	1	1	5	2	5	3	1	3	55	38	55
17				49	43	49	5	3	5	3	3	3	19	11	19	1	1	1	62	51	62	40	33	40	179	141	179
16				5	2	5	10	10	10	1	1	1	8	3	8	2	2	2	5	3	5	4	2	4	22	22	22
15				70	70	70	-	-	-	4	2	4	22	19	22	1	1	1	86	78	86	130	120	130	313	290	313
14				-	-	-	-	-	-	-	-	-	-	-	-	-	-	-	-	-	-	-	-	-	-	-	-
13				-	-	-	-	-	-	-	-	-	-	-	-	-	-	-	-	-	-	-	-	-	-	-	-
12				-	-	-	-	-	-	-	-	-	-	-	-	-	-	-	-	-	-	-	-	-	-	-	-
11				-	-	-	-	-	-	-	-	-	-	-	-	-	-	-	-	-	-	-	-	-	-	-	-
10				-	-	-	-	-	-	-	-	-	-	-	-	-	-	-	-	-	-	-	-	-	-	-	-
9				28	25	28	-	-	-	3	1	3	4	1	4	-	-	-	48	-	48	-	-	-	25	-	25
8				20	16	20	-	-	-	-	-	-	10	8	10	-	-	-	30	28	30	25	24	25	85	76	85
7				-	-	-	-	-	-	-	-	-	-	-	-	-	-	-	-	-	-	-	-	-	-	-	-
6				-	-	-	-	-	-	-	-	-	-	-	-	-	-	-	-	-	-	-	-	-	-	-	-
5				-	-	-	-	-	-	-	-	-	-	-	-	-	-	-	-	-	-	-	-	-	-	-	-
4				-	-	-	-	-	-	-	-	-	-	-	-	-	-	-	-	-	-	-	-	-	-	-	-
3				-	-	-	-	-	-	-	-	-	-	-	-	-	-	-	-	-	-	-	-	-	-	-	-
2				-	-	-	-	-	-	-	-	-	-	-	-	-	-	-	-	-	-	-	-	-	-	-	-
1				-	-	-	-	-	-	-	-	-	-	-	-	-	-	-	-	-	-	-	-	-	-	-	-
TOTAL (2)	-	-	-	269	227	269	45	33	45	24	12	24	126	82	126	14	8	14	272	231	272	248	215	248	998	808	998
P. TEMPORARIA	23			-	-	-	-	-	-	-	-	-	-	-	-	-	-	-	-	-	-	-	-	-	-	-	-
22				-	-	-	-	-	-	-	-	-	-	-	-	-	-	-	-	-	-	-	-	-	-	-	-
21				-	-	-	-	-	-	-	-	-	-	-	-	-	-	-	-	-	-	-	-	-	-	-	-
20				-	-	-	-	-	-	-	-	-	-	-	-	-	-	-	-	-	-	-	-	-	-	-	-
19				-	-	-	-	-	-	-	-	-	-	-	-	-	-	-	-	-	-	-	-	-	-	-	-
18				-	-	-	-	-	-	-	-	-	-	-	-	-	-	-	-	-	-	-	-	-	-	-	-
17				-	-	-	-	-	-	-	-	-	-	-	-	-	-	-	-	-	-	-	-	-	-	-	-
16				-	-	-	-	-	-	-	-	-	-	-	-	-	-	-	-	-	-	-	-	-	-	-	-
15				-	-	-	-	-	-	-	-	-	-	-	-	-	-	-	-	-	-	-	-	-	-	-	-
14				-	-	-	-	-	-	-	-	-	-	-	-	-	-	-	-	-	-	-	-	-	-	-	-
13				-	-	-	-	-	-	-	-	-	-	-	-	-	-	-	-	-	-	-	-	-	-	-	-
12				-	-	-	-	-	-	-	-	-	-	-	-	-	-	-	-	-	-	-	-	-	-	-	-
11				-	-	-	-	-	-	-	-	-	-	-	-	-	-	-	-	-	-	-	-	-	-	-	-
10				-	-	-	-	-	-	-	-	-	-	-	-	-	-	-	-	-	-	-	-	-	-	-	-
9				-	-	-	-	-	-	-	-	-	-	-	-	-	-	-	-	-	-	-	-	-	-	-	-
8				-	-	-	-	-	-	-	-	-	-	-	-	-	-	-	-	-	-	-	-	-	-	-	-
7				-	-	-	-	-	-	-	-	-	-	-	-	-	-	-	-	-	-	-	-	-	-	-	-
6				-	-	-	-	-	-	-	-	-	-	-	-	-	-	-	-	-	-	-	-	-	-	-	-
5				-	-	-	-	-	-	-	-	-	-	-	-	-	-	-	-	-	-	-	-	-	-	-	-
4				-	-	-	-	-	-	-	-	-	-	-	-	-	-	-	-	-	-	-	-	-	-	-	-
3				-	-	-	-	-	-	-	-	-	-	-	-	-	-	-	-	-	-	-	-	-	-	-	-
2				-	-	-	-	-	-	-	-	-	-	-	-	-	-	-	-	-	-	-	-	-	-	-	-
1				-	-	-	-	-	-	-	-	-	-	-	-	-	-	-	-	-	-	-	-	-	-	-	-
TOTAL (3)	-	-	-	58	57	58	-	-	-	-	-	-	8	6	8	-	-	-	64	63	64	30	27	30	160	153	160
Otro Personal (*)	-	-	-	-	-	-	-	-	-	-	-	-	-	-	-	-	-	-	-	-	-	-	-	-	-	-	-
TOTAL (4)	-	-	-	-	-	-	-	-	-	-	-	-	-	-	-	-	-	-	-	-	-	-	-	-	-	-	-
TOTAL GRAL (1+2+3+4)	30	27	30	327	284	327	45	33	45	24	12	24	134	88	134	14	8	14	336	294	336	278	242	278	1.188	988	1.188

(*) Profes. Arte de Curar, Docentes y otras remuneraciones particulares

Observaciones: A) Presupuesto 2020; B) Planta Ocupada al 31/12/2021 Modificada por Decreto N° 2399/2020; C) Presupuesto 2020

PLANTA DE PERSONAL - PARTIDA PRINCIPAL PERSONAL

CONCEJO DELIBERANTE


EJECUCION PRESUPUESTO AL 31-12-2020

CUADRO Nº 05

ADMINISTRACION CENTRAL SIN ORGANISMOS DESCENTRALIZADOS

CONCEPTO	AUTORIDADES DE GOBIERNO			ADMINISTRATIVOS			PROFESIONALES			TECNICOS			ASISTENCIAL HOSPITALARIO			SIST.DE COMP. DE DATOS SCA			MANTENIMIENTO Y PRODUCCION			SERVICIOS GENERALES			TOTALES			
	a	b	c	a	b	c	a	b	c	a	b	c	a	b	c	a	b	c	a	b	c	a	b	c				
AUTORIDADES SUP. Dpto.Ejec.Mpal./Com.Com. Concejo Deliberante Personal de Gabinete	10	10	10	-	-	-	-	-	-	-	-	-	-	-	-	-	-	-	-	-	-	-	-	-	10	10	10	
TOTAL (1)	10	10	10	23	24	24	-	-	-	-	-	-	-	-	-	-	-	-	-	-	-	-	-	-	33	34	34	
PLANTA PERMANENTE	-	-	-	-	-	-	-	-	-	-	-	-	-	-	-	-	-	-	-	-	-	-	-	-	-	-	-	-
21	-	-	-	-	-	-	-	-	-	-	-	-	-	-	-	-	-	-	-	-	-	-	-	-	-	-	-	-
20	-	-	-	-	-	-	-	1	1	-	-	-	-	-	-	-	-	-	-	-	-	-	-	-	-	-	-	-
19	-	-	-	-	-	-	-	-	-	-	-	-	-	-	-	-	-	-	-	-	-	-	-	-	-	-	-	-
18	-	-	-	1	1	1	1	1	1	-	-	-	-	-	-	-	-	-	-	-	-	-	-	-	-	-	-	-
17	-	-	-	-	-	-	-	1	1	-	-	-	-	-	-	-	-	-	-	-	-	-	-	-	-	-	-	-
16	-	-	-	-	-	-	-	-	-	-	-	-	-	-	-	-	-	-	-	-	-	-	-	-	-	-	-	-
15	-	-	-	2	2	2	-	-	-	-	-	-	-	-	-	-	-	-	-	-	-	-	-	-	-	-	-	-
12	-	-	-	-	-	-	-	-	-	-	-	-	-	-	-	-	-	-	-	-	-	-	-	-	-	-	-	-
7	-	-	-	-	-	-	-	-	-	-	-	-	-	-	-	-	-	-	-	-	-	-	-	-	-	-	-	-
1	-	-	-	-	-	-	-	-	-	-	-	-	-	-	-	-	-	-	-	-	-	-	-	-	-	-	-	-
TOTAL (2)	-	-	-	3	3	3	3	3	3	-	-	-	-	-	-	-	-	-	-	-	-	-	-	-	-	15	14	15
PLANTA EVENTUAL	-	-	-	-	-	-	-	-	-	-	-	-	-	-	-	-	-	-	-	-	-	-	-	-	-	-	-	-
TOTAL (3)	-	-	-	-	-	-	-	-	-	-	-	-	-	-	-	-	-	-	-	-	-	-	-	-	-	-	-	-
OTRO PERSONAL	-	-	-	-	-	-	-	-	-	-	-	-	-	-	-	-	-	-	-	-	-	-	-	-	-	-	-	-
Profes.Arte de Curar	-	-	-	-	-	-	-	-	-	-	-	-	-	-	-	-	-	-	-	-	-	-	-	-	-	-	-	-
Docente y otras remuneraciones particulares (indicar parámetros: Nº horas catedras, etc.) DETALLAR	-	-	-	-	-	-	-	-	-	-	-	-	-	-	-	-	-	-	-	-	-	-	-	-	-	-	-	-
TOTAL (4)	-	-	-	-	-	-	-	-	-	-	-	-	-	-	-	-	-	-	-	-	-	-	-	-	-	-	-	-
TOTAL GRAL.(1+2+3+4)	10	10	10	26	27	27	3	3	3	-	-	-	-	-	-	-	-	-	-	-	-	-	-	-	-	50	50	51

NOTA: a) Presupuesto Inicial 2020 aprobado por Ordenanza 2656/2019 modificado por Ordenanza 2689/2020 y 2741/2020 b) Planta Ocupada al 31/12/20
c) Presupuesto año 2020 (Planta Total Ocupados y Vacantes)

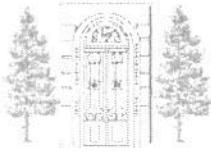


Concejo Deliberante
VILLA GOBERNADOR GALVEZ



[Signature]
EDGARDO D. VIOLANTE
SECRETARIO
CONCEJO DELIBERANTE
VILLA Gdor. GALVEZ

[Signature]
CARLOS DOLCE
PRESIDENTE
CONCEJO DELIBERANTE
VILLA Gdor. GALVEZ



Concejo Deliberante

VILLA GOBERNADOR GÁLVEZ



EJECUCION POLITICA SALARIAL

EJECUCION PRESUPUESTO AL 31-12-2020

CUADRO N° 05a (Cifras en Pesos)

ADMINISTRACION CENTRAL SIN ORGANISMOS DESCENTRALIZADOS

MESES	N° DE CARGOS		ASIGNACION DE LA CATEGORÍA	ANTIGÜEDAD	TITULO	PERMANENCIA	SUPLEMENTOS			NOMINAL	ASIGNACIONES FAMILIARES	TOTAL REMUNERA.	APORTES PATRONALES	TOTAL GENERAL
	PRESUP.	OCUP.					HS. EXTRAS	PRESENTISMO	OTROS					
ENERO	1.188	1.030	\$ 39.652.881,85	\$ 9.402.169,63	\$ 1.980.224,03	\$ 658.386,38	\$ 2.450.326,74	\$ 13.751.860,10	\$ -	\$ 67.895.848,73	\$ 448.592,00	\$ 68.344.440,73	\$ 14.515.670,89	\$ 82.860.111,62
FEBRERO	1.188	1.020	\$ 35.576.858,97	\$ 9.296.749,46	\$ 1.967.545,62	\$ 655.095,62	\$ 2.503.084,68	\$ 13.122.125,95	\$ -	\$ 63.121.460,30	\$ 231.746,00	\$ 63.353.206,30	\$ 13.545.609,81	\$ 76.898.816,11
MARZO	1.188	1.000	\$ 35.164.345,68	\$ 9.044.543,11	\$ 1.931.404,11	\$ 641.372,01	\$ 2.257.395,98	\$ 13.465.970,17	\$ -	\$ 62.505.031,06	\$ 233.274,50	\$ 62.738.305,56	\$ 13.385.460,90	\$ 76.123.766,46
ABRIL	1.188	1.000	\$ 35.251.206,57	\$ 8.941.837,34	\$ 1.904.347,16	\$ 636.201,59	\$ 2.725.895,36	\$ 12.924.740,23	\$ -	\$ 62.384.228,25	\$ 229.914,50	\$ 62.614.142,75	\$ 13.309.696,84	\$ 75.923.839,59
MAYO	1.188	999	\$ 35.083.117,06	\$ 8.910.865,22	\$ 1.899.824,82	\$ 659.871,34	\$ 2.598.834,31	\$ 12.980.865,82	\$ -	\$ 62.133.378,57	\$ 237.304,50	\$ 62.370.683,07	\$ 13.236.201,17	\$ 75.606.884,24
JUNIO	1.188	997	\$ 34.884.721,47	\$ 8.889.228,70	\$ 1.890.648,08	\$ 648.243,41	\$ 2.543.860,14	\$ 13.146.766,86	\$ -	\$ 62.003.468,66	\$ 228.811,00	\$ 62.232.279,66	\$ 13.202.697,36	\$ 75.434.977,02
1/2 S.A.C.	1.188	997	\$ 29.789.458,63	\$ -	\$ -	\$ -	\$ -	\$ -	\$ -	\$ 29.789.458,63	\$ -	\$ 29.789.458,63	\$ 6.600.313,94	\$ 36.389.772,57
JULIO	1.188	994	\$ 34.747.831,95	\$ 8.872.775,01	\$ 1.897.374,79	\$ 644.203,47	\$ 2.535.868,61	\$ 12.883.470,40	\$ -	\$ 61.581.524,23	\$ 231.809,50	\$ 61.813.333,73	\$ 13.137.858,76	\$ 74.951.192,49
AGOSTO	1.188	990	\$ 34.760.711,49	\$ 8.867.607,30	\$ 1.894.909,52	\$ 643.930,41	\$ 2.503.030,61	\$ 13.100.337,35	\$ -	\$ 61.770.526,68	\$ 230.056,50	\$ 62.000.583,18	\$ 13.159.749,73	\$ 75.160.332,91
SEPTIEMBRE	1.188	989	\$ 34.744.745,42	\$ 8.864.783,70	\$ 1.890.321,15	\$ 643.930,41	\$ 2.528.768,47	\$ 13.259.808,59	\$ -	\$ 61.932.357,74	\$ 228.876,50	\$ 62.161.234,24	\$ 13.170.164,02	\$ 75.331.398,26
OCTUBRE	1.188	989	\$ 39.535.454,35	\$ 8.848.691,28	\$ 1.894.909,52	\$ 641.310,13	\$ 2.554.794,06	\$ 18.375.270,56	\$ -	\$ 71.850.429,90	\$ 228.576,50	\$ 72.079.006,40	\$ 14.984.008,68	\$ 87.063.015,08
NOVIEMBRE	1.188	988	\$ 35.588.941,79	\$ 8.849.370,67	\$ 1.900.219,40	\$ 641.310,13	\$ 2.520.602,16	\$ 15.216.508,92	\$ -	\$ 64.716.953,07	\$ 228.576,50	\$ 64.945.529,57	\$ 13.143.508,38	\$ 78.089.037,95
DICIEMBRE	1.188	988	\$ 40.891.019,86	\$ 10.444.698,56	\$ 2.242.257,51	\$ 888.210,71	\$ 2.996.868,64	\$ 15.459.291,99	\$ -	\$ 72.922.337,27	\$ 229.916,50	\$ 73.152.253,77	\$ 15.533.924,80	\$ 88.686.178,57
1/2 S.A.C.	1.188	988	\$ 34.416.126,84	\$ -	\$ -	\$ -	\$ -	\$ -	\$ -	\$ 34.416.126,84	\$ -	\$ 34.416.126,84	\$ 7.738.377,34	\$ 42.154.504,18
TOTAL			\$ 500.087.421,93	\$ 109.233.319,98	\$ 23.293.985,71	\$ 8.002.065,61	\$ 30.719.319,76	\$ 167.687.016,94	\$ 0,00	\$ 839.023.129,93	\$ 2.987.454,50	\$ 842.010.584,43	\$ 178.663.242,62	\$ 1.020.673.827,05
AL 31/12/17														

Observación: La diferencia que se observa entre el total general del presente cuadro y el total de ejecución de la partida personal del presupuesto de gasto corresponde a el pago Fondo COVID de \$2.800.000 (pesos dos millones ochocientos mil)

EDGARDO DI VIOLANTE
SECRETARIO
CONCEJO DELIBERANTE
VILLA Gdor. GALVEZ

CARLOS DOLCE
PRESIDENTE
CONCEJO DELIBERANTE
VILLA Gdor. GALVEZ

EJECUCION POLITICA SALARIAL


CONCEJO DELIBERANTE


EJECUCION PRESUPUESTO AL 31-12-2020


CUADRO N° 05 a(Cifras en Pesos)

ADMINISTRACION CENTRAL SIN ORGANISMOS DESCENTRALIZADOS

MESES	N° DE CARGOS		ASIGNACION DE LA CATEGORIA	ANTIG.	TITULO	PERMAN.	SUPLEMENTOS		OTROS	NOMINAL	ASIGNAC, FAMILIARES	TOTAL		TOTAL
	PRES.	OCUP.					HS. EXTRAS	PRESENT.				REMUNERA.	APORTES PATRONALES	
ENERO	51	50	\$ 3.659.558,78	\$ 202.524,03	\$ 58.604,72	11.134,90	-	\$ 37.329,82	\$ 36.682,94	\$ 4.005.835,19	\$ 12.577,00	\$ 4.018.412,19	\$ 912.182,80	\$ 4.930.594,99
FEBRERO	51	50	\$ 3.774.025,92	\$ 202.656,43	\$ 58.643,03	11.142,13	-	\$ 37.354,24	\$ 36.706,88	\$ 4.120.528,63	\$ 4.648,50	\$ 4.125.177,13	\$ 938.840,98	\$ 5.064.018,11
MARZO	51	50	\$ 3.693.268,46	\$ 202.656,43	\$ 58.643,03	11.142,13	-	\$ 37.354,24	\$ 36.706,88	\$ 4.039.771,17	\$ 4.648,50	\$ 4.044.419,67	\$ 920.044,77	\$ 4.964.464,44
ABRIL	51	50	\$ 3.693.008,46	\$ 202.656,43	\$ 58.643,03	11.142,13	-	\$ 37.354,24	\$ 36.706,88	\$ 4.039.511,17	\$ 4.648,50	\$ 4.044.159,67	\$ 915.614,34	\$ 4.959.774,01
MAYO	51	50	\$ 3.681.650,72	\$ 202.656,43	\$ 58.643,03	11.142,13	-	\$ 37.354,24	\$ 36.706,88	\$ 4.028.153,43	\$ 4.648,50	\$ 4.032.801,93	\$ 917.349,46	\$ 4.950.151,39
JUNIO	51	50	\$ 3.681.650,72	\$ 202.656,43	\$ 58.643,03	11.142,13	-	\$ 37.354,24	\$ 36.706,88	\$ 4.028.153,43	\$ 4.648,50	\$ 4.032.801,93	\$ 917.349,46	\$ 4.950.151,39
½ S.A.C.	51	50	\$ 1.822.826,65	\$ 101.328,21	\$ 29.321,50	5.571,02	-	-	\$ 1.959.047,38	\$ 1.959.047,38	\$ 4.648,50	\$ 1.959.047,38	\$ 454.499,06	\$ 2.413.546,44
JULIO	51	50	\$ 3.681.650,92	\$ 202.656,43	\$ 58.643,03	18.933,78	-	\$ 37.354,24	\$ 36.706,88	\$ 4.035.945,28	\$ 4.908,50	\$ 4.040.593,78	\$ 919.157,13	\$ 4.959.750,91
AGOSTO	51	50	\$ 3.689.210,98	\$ 202.656,43	\$ 58.643,03	18.933,78	-	\$ 37.354,24	\$ 36.706,88	\$ 4.043.505,34	\$ 4.908,50	\$ 4.048.413,84	\$ 920.911,11	\$ 4.969.324,95
SEPTIEMBRE	51	50	\$ 3.680.154,93	\$ 202.656,43	\$ 58.643,03	18.933,78	-	\$ 37.354,24	\$ 36.706,88	\$ 4.034.449,29	\$ 4.908,50	\$ 4.039.357,79	\$ 918.810,10	\$ 4.958.167,89
OCTUBRE	51	50	\$ 3.681.650,92	\$ 202.656,43	\$ 58.643,03	18.933,78	-	\$ 37.354,24	\$ 536.706,88	\$ 4.535.945,28	\$ 4.908,50	\$ 4.540.853,78	\$ 919.157,13	\$ 5.460.010,91
NOVIEMBRE	51	50	\$ 3.681.650,72	\$ 202.656,43	\$ 58.643,03	18.933,78	-	\$ 37.354,24	\$ 286.706,88	\$ 4.285.945,08	\$ 4.908,50	\$ 4.290.853,58	\$ 919.157,13	\$ 5.210.010,71
DICIEMBRE	51	50	\$ 4.274.992,05	\$ 239.134,57	\$ 69.198,75	22.341,88	-	\$ 44.078,00	\$ 44.873,59	\$ 4.694.618,94	\$ 4.908,50	\$ 4.699.527,34	\$ 1.068.514,74	\$ 5.768.042,08
½ S.A.C.	51	50	\$ 2.158.276,06	\$ 119.567,28	\$ 34.599,38	11.170,91	-	-	\$ 2.323.613,63	\$ 2.323.613,63	\$ 4.908,50	\$ 2.323.613,63	\$ 539.078,30	\$ 2.862.691,93
TOTAL EJECUCIÓN AL 31/12/20			\$ 48.853.576,29	\$ 2.689.118,39	\$ 778.154,65	\$ 200.598,26	\$ 0,00	\$ 454.950,22	\$ 1.198.625,33	\$ 54.175.023,14	\$ 65.010,50	\$ 54.240.033,64	\$ 12.180.666,51	\$ 66.420.700,15




CARLOS DOLCE
 PRESIDENTE
 CONCEJO DELIBERANTE
 VILLA Gálvez, GALVEZ


EDGARDO D. VIOLANTE
 SECRETARIO
 CONCEJO DELIBERANTE
 VILLA Gálvez, GALVEZ

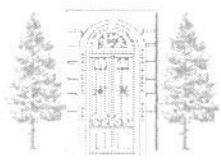
ESTADO DE SITUACION

EJECUCION PRESUPUESTO AL 31/12/2020

CUADRO N° 06 (Cifras en Pesos)

ADMINISTRACION CENTRAL SIN ORGANISMOS DESCENTRALIZADOS

ACTIVO		PASIVO	
DISPONIBILIDADES		DEUDAS PROVENIENTES DE EROGACIONES PASADAS POR EJECUCION PTO. E.J.2020 Y EJERCICIOS ANTERIORES	
	\$ 21.174.880,28		\$ 205.725.682,19
BANCOS Cuentas en Pesos: Cuentas Corrientes	\$ 1.099.809,71	Vencidas y Exigibles	\$ 45.571.837,11
Credicoop Coop. Ltda.	\$ 2.280.622,67	Haberes	\$ 23.614.694,11
Macro	\$ 1.078.268,60	Proveedores	\$ 1.548.448,30
Santa Fe S.A.	\$ 3.667.331,96	Proveedores Energia Eléctrica	\$ 71.574.693,32
Santa Fe S.A.	\$ 270.712,92	CAJA DE JUBILACIONES	\$ 17.678.224,81
Santa Fe S.A.	\$ 2.118.982,30	I.A.P.O.S.	\$ 155.353,96
Santa Fe S.A.	\$ 1.753.460,32	FO NA VI	\$ 11.353.828,31
Santa Fe S.A.	\$ 30.294,55	Otras Retenciones	\$ 3.613.269,59
Santa Fe S.A.	\$ 52.369,53	Caja de Jubilaciones (Concejo Delib.)	\$ 1.510.788,76
Santa Fe S.A.	\$ 288.283,02	I.A.P.O.S. (Concejo Deliberante)	\$ 4.800.423,17
Santa Fe S.A.	\$ 28.009,03	Concejo Deliberante (Transferible)	\$ 5.175.291,29
Santa Fe S.A.	\$ 673.139,32	F.A.E.	\$ 1.185.753,93
Santa Fe S.A.	\$ 2.074.200,32	Tasa Sanitaria	\$ 531,50
Santa Fe S.A.	\$ 92.257,80	Fondo Fomento PYMES	\$ 17.852,04
Santa Fe S.A.	\$ 25.537,35	Tasa Inspección Cuerpo Bomberos	\$ 846.507,49
Santa Fe S.A.	\$ 29.487,85	FON DE PRO. Seguridad	\$ 654.489,15
Santa Fe S.A.	\$ 4.935.258,38	FON DE PRO. Bomberos	\$ 860.575,89
Santa Fe S.A.	\$ 111.738,35	FON DE PRO. Area Industrial	\$ 2.141.867,30
Nación Argentina	\$ 2.000,00	FON DE PRO. Asociación Comercio e Industria	\$ 13.417.061,90
Nación Argentina	\$ 89.388,30	Otras Deudas	\$ 4.210,26
Nación Argentina	\$ 21.920,41	No Exigibles	\$ -
Gallicia	\$ -	Vto. Plazo Mayor un Año	\$ -
	\$ 4.339,39	Caja de Jubilaciones	\$ -
BANCOS CTAS. EN PESOS. Caja de Ahorro	\$ 447.468,20	Intereses Caja de Jubilaciones	\$ -
	\$ -	Caja de Jubilaciones (Concejo Delib.)	\$ -
Nación Argentina	\$ 4.339,39	Ley 5110	\$ -
	\$ -	Intereses Ley 5110	\$ -
CAJA - EN PESOS	\$ -	F.A.E.	\$ -
Caja Central en Pesos	\$ 164.500,00		
Caja Habilitada Dpto. Liquidación Sueldos	\$ 282.968,20		
	\$ -		
CREDITOS	\$ 230.074,17		
- Prestamos Otorgados por Pto.	\$ -		
- Deudores p/Vta. Activo Fijo	\$ 230.074,17		
	\$ -		
INVERSIONES	\$ 133.488.858,25		
Acciones Integradas	\$ -		
Prazos Filjos	\$ 133.488.858,25		
BIENES DE USO (Sujeto a Reajuste)	\$ 96.751.163,83		
Inmuebles	\$ 3.026.698,40		
Muebles y Utiles	\$ 15.085.279,72		
Material de Obras Públicas	\$ 15.780.725,63		
Equipos y Maquinas Viales	\$ 23.677.624,35		
Equipo Riego, Limpieza y Mant.	\$ 1.842.353,04		
Rodados	\$ 37.338.282,69		
CARGOS DIFERIDOS	\$ -		
Deudas y Compromisos ya Asumidos y no pasados por Erogaciones de Presupuesto Autorizado	\$ -		
TOTAL DE ACTIVO	\$ 251.644.976,53		
		DEUDAS O COMPROMISOS DEL AÑO ASUMIDOS EN FIRME Y PENDIENTES DE CARGAR AL PRESUPUESTO AL CIERRE DEL EJERCICIO	\$ -
		Sub-Total Deudas y Compromisos	\$ 8.291.120,72
		USO DEL CREDITO	\$ 8.291.120,72
		Tomados y Pasados por Pto.	\$ -
		GAU (capital)	\$ -
		Gobierno Pcia. de Santa Fe (Decreto Pcial. 2996/08)	\$ 473.985,72
		Gobierno Pcia. de Santa Fe (Asistencia Financiera Decreto 05/16)(Cap)	\$ -
		Loteo Social (D.P.V. y U.) (Cap.) (S/Resol. 4458/13)	\$ 2.409.862,56
		Prestamo de D.P.V. y U. "Loteo Antonio Lage SRL Sec. Estado de Habilitad" Decreto 3119/18	\$ 2.000.000,00
		Programa Equipar Ley 13566 Dec. Prov.2833/16	\$ 3.407.272,44
		Anticipos de Coparticipación	\$ -
		Otros Usos del Crédito	\$ -
		DEUDAS QUE NO CORRESPONDEN CARGAR AL PTO. (Anexo I)	\$ 360.101,22
		UTILIDADES DIFERIDAS Y A REALIZAR EN E.J. FUT.	\$ 230.074,17
		TOTAL PASIVO	\$ 214.606.978,30
		CAPITAL PROPIO	\$ 37.037.998,23
		TOTAL	\$ 251.644.976,53

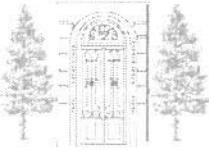


Concejo Deliberante
VILLA GOBERNADOR GALVEZ



[Signature]
EDUARDO D. VIOLANTE
SECRETARIO
CONCEJO DELIBERANTE
VILLA Gdor. GALVEZ

[Signature]
CARLOS DOLCE
PRESIDENTE
CONCEJO DELIBERANTE
VILLA Gdor. GALVEZ



CARLOS DOLCE
PRESIDENTE
CONCEJO DELIBERANTE
VILLA GOB. GALVEZ

FORMULARIO ANALÍTICO
USO DEL CREDITO - ENDEUDAMIENTO

EJECUCION PRESUPUESTO AL 31-12-2020
CUADRO N° 06b (Cifras en Pesos)

DEUDAS GENERADAS POR EJECUCION DE FINANCIAMIENTO

Administración Central sin Organismos Descentralizados


ACREEDOR	N° Medida Gobierno Provincial Autorizac.	Pros. por los que paso el Uso del Crédito	Total Inicial Deuda		Amort. Total Operación			Intereses		Capital al 31/12/2019	Servicios 2020		Servicios 2021 y Siguyentes			
			Monto	Obs- vaciones	Fecha de la Primera Amort.	Fecha de la Última Amortiz.	Ritmo de Pago (Anual, Semi, Mens.)	1-Ven 2-Adel Mens.)	Ritmo de Pago (Anual, Semi, Mens.)		Amorti- zación	Intereses	Total	Amorti- zación	Intereses	Total
1.1	1.2	2	3.1	3.2	4.1	4.2	4.3	5.1	5.2	6	7.1	7.2	7.3	8.1	8.2	8.3
Dirección Pcial. de Hidráulica	Ley 6597 y Decreto Pcial N° 3058/72	1978 1979 1980 1981	(1)	(1)												
Ministerio del Interior Grandes Aglomerados Urbanos (G.A.U.) PRESTAMO BID 1068/OC-AR	Decreto Prov. N° 3843/99 Ord. Municipal 1339/98	2007 2008		(2)												
Gobierno de Santa Fe	Decreto Prov. N° 2996/08	2008	\$ 473.985,72	(3)						\$ 473.985,72						
Loteo Social D.P.V. y U. Resol. N° 4458/13	Ord. N° 2099/13 Dec. Munic. 4562/2014	2014	\$ 6.286.286,97	(4)	febrero/2014	feb-24	Mensual	Venc.	Mensual	\$ 2.409.862,56	\$ 670.893,25	\$ 166.595,15	\$ 837.488,40	\$ 2.409.862,56	\$ 242.183,87	\$ 2.652.046,43
Préstamo Gobierno Provincial Asist. Financiera Dec. Prov. 05/2016	Ord. N° 2338/15 Dec. Munic. 0255/2016	2016	\$ 18.000.000,00	(5)	julio/2016	diciembre/2019	Mensual	Venc.	Mensual	\$ -	\$ 428.571,43	\$ 244.728,13	\$ 673.299,56	\$ -	\$ -	\$ -
Préstamo DPVYU	Res. Prov. N° 018 Ord. N° 2503/2017															
"Loteo Antonio Lage SRL"	Dec. Munic. 3919/2018	2018	\$ 2.000.000,00	(6)	septiembre/2019	agosto/2029	Mensual	Venc.	Mensual	\$ 2.000.000,00				\$ 2.000.000,00	\$ 664.492,05	\$ 2.664.492,05
Secretaria de Estado de Hábitat	Ministerio de Economía Dec. Prov. 2584/17															
PROGRAMA EQUIPAR Ley 13.566																
Dec. Prov. 2833/2016	Ord. 2489/2017	2018	\$ 9.435.523,68	(7)	enero/2019	diciembre/2021	Mensual	Venc.	Mensual	\$ 3.407.272,44	\$ 3.145.174,56	\$ 1.537.688,80	\$ 4.682.863,36	\$ 3.407.272,44	\$ 595.859,79	\$ 4.003.132,23
TOTAL										\$ 8.291.120,72	\$ 1.949.012,08	\$ 1.502.535,71	\$ 4.003.132,23	\$ 1.502.535,71	\$ 4.003.132,23	

(1) (2) (3) (4) (5) (6) (7) ANEXO I

Concejo Deliberante
VILLA GOBERNADOR GALVEZ



EDGARDO D. VIOLANTE
SECRETARIO
CONCEJO DELIBERANTE
VILLA GOB. GALVEZ



FORMULARIO ANALÍTICO

USO DEL CREDITO - ENDEUDAMIENTO

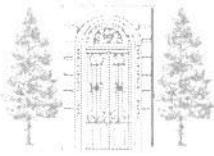
EJECUCION PRESUPUESTO AL 31-12-2020

ANEXO I - CUADRO N° 06b - Hoja 1/2 (Cifras en Pesos)

- (1) Aplicado a la Obra de Agua Potable. Se ha elevado oportunamente a la Dirección Provincial de Hidráulica la recepción definitiva de la Obra sin haberse recibido, hasta el momento, información alguna acerca de la forma de cancelación. No se informan montos ante la imposibilidad de expresar en la moneda actual el monto original de la deuda.
- (2) Se canceló en su totalidad en el ejercicio 2020 no se ha recibido constancia emitida por el BID 1068/OC-AR
- (3) Monto recibido como asistencia financiera de acuerdo a lo informado en cuadro 6b) ítem 4) de la ejecución presupuesto 2008. A la fecha no se ha recibido por parte del Gobierno Provincial información, plazos y forma de devolución.
- (4)- Loteo Social D.P.V.Y.U. y la Municipalidad de Villa Gdor. Gálvez; S/Resolución N° 4458/2013 el monto del Préstamo es de \$ 6.286.288,97 y el plazo de devolución del aporte financiero será de 10 años contados a partir del primer desembolso con una tasa fija de 6%, y será devuelto mediante retención automática de la Coparticipación de Impuestos y Aportes.-
- (5) -Préstamo Otorgado por el Gobierno Provincial según el Decreto Provincial N° 005/2016 y autorizado por la Ordenanza Municipal N° 2338/2015 plazo de devolución 42 Cuotas mensuales , iguales y consecutivas desde el mes Julio/2016.- El monto total del prestamos asciende a \$18.000.000,00.-
- (6)-Préstamo Loteo D.P.V.Y.U. "Antonio Lage S.R.L" según convenio marco de colaboración y gestión de urbanizaciones entre Secretaría de Estado de hábitat, la Dirección Provincial de Vivienda y Urbanismo autorizado por la Ordenanza N° 2503/2017 y la Resolución D.P.V.Y.U. N° 018/2018. El Plazo de devolución ser de 10 años contados a partir del mes 13 desde su desembolso.-
- (7)- Préstamo "Programa Equipar" Ley 13.566 - Equipar II Adquisición de 2 Cargadoras Frontales con Retiro. Ordenanza N° 2489/2017 y Decreto Reglamentario Pcial. 2833/2016. Decreto Pcial. N° 2584/2017 -Plazo de devolución 36 cuotas mensuales descontado a partir de Enero/2019.-
- (7a)- Sgún convenio de prestamo -PRO.MU.DI. - Leyes 10.264 y 11.301 Decreto N° 1621/2004 - en su Artículo 2° "... fijara semestralmente el porcentaje de tasa de interes aplicar para estos prestamos,..."

EDGARDO D. MIOLANTE
SECRETARIO
CONCEJO DELIBERANTE
VILLA Gddr. GALVEZ

CARLOS DOLCE
PRESIDENTE
CONCEJO DELIBERANTE
VILLA Gddr. GALVEZ



ESTADO DE SITUACION

CUADRO N° 06


ANEXO I - DEUDAS QUE NO CORRESPONDEN CARGAR AL PRESUPUESTO
EJECUCION PRESUPUESTO AL 31/12/2020

ADMINISTRACION CENTRAL SIN ORGANISMOS DESCENTRALIZADOS

Acreeedores por Depósitos en Gtia. de Licitaciones saldo al 30/12/2020	270.712,92
Proyectos Mano a la Obra	(1,63)
Insumos Herramientas y Ropa de Trabajo. Resolución N° 905 del 27/07/2010. Ministerio de Trabajo, Empleo y Seguridad Social de la Nación. Decreto Municipal N° 7424/2011	187,40
Cursos capacitación p/Jóvenes y adultos en oficio	7,60
Plan Nac. de Desarr. local y Econ, Social Manos a la Obra - Empren. Productivos	80,05
Cierre cuentas 088/29 y 91/17	21.625,89
Proyecto Manos a la Obra s/Dec. 3711/09	(0,38)
Fortalec. Trabajo Sector Público-Ministerio de Trabajo, Empleo y Seguridad Social de la Nación-Resol N° 497/08 y 261/08 s/ Dto. Municipal N° 2057/13	62,00
Sedronar- (Subs. Nacional)-Acuerdo de Subsidio de Microcapital suscripto en la Secretaría de Programación p/ la prevención de la Drogadicción y Lucha c/ el Narcotráfico y la Municipalidad s/ Dto N° 2644/13	(10,83)
Promover - Resolución Nacional N° 2514/14	47.438,21
Convenio Especif. De capacitación Seguridad Vial - s/Decreto N° 5144/2014	20.000,00
Programa Desarrollo Economías Regionales	(0,01)
DEUDAS QUE NO CORRESPONDEN CARGAR AL PTO.	360.101,22
DEUDAS QUE CORRESPONDEN CARGAR AL PTO.	-

EDGARDO D. VIOLANTE
SECRETARIO
CONCEJO DELIBERANTE
VILLA Gdor. GALVEZ

CARLOS DOLCE
PRESIDENTE
CONCEJO DELIBERANTE
VILLA Gdor. GALVEZ




ESTADO DE EJECUCION DEL PRESUPUESTO

EJECUCION DEL PRESUPUESTO AL 31-12-2020

CUADRO N° 07 (Cifras en Pesos)

ADMINISTRACION CENTRAL SIN ORGANISMOS DESCENTRALIZADOS

DETALLE	COMPROMETIDO CONTABLE	AJUSTE EXTRACONTABLE DEL COMPROMETIDO	LIQUIDADADO CONTABLE	AJUSTE EXTRACONTABLE DEL LIQUIDADADO
TOTAL GENERAL DE EROGACIONES	1.506.943.947,22	-	1.506.943.947,22	-
1 - EROGACIONES CORRIENTES	1.425.550.972,79	-	1.425.550.972,79	-
- Operación	1.317.654.173,96	-	1.317.654.173,96	-
* Personal	1.019.949.587,17	-	1.019.949.587,17	-
* Bs. y Ss. no Personales	297.704.586,79	-	297.704.586,79	-
- Intereses de la Deuda	5.645.570,20	-	5.645.570,20	-
- Transferencias	27.561.599,41	-	27.561.599,41	-
- A Clasificar	-	-	-	-
- Concejo Deliberante	74.689.629,22	-	74.689.629,22	-
2 - EROGACIONES DE CAPITAL	77.148.335,19	-	77.148.335,19	-
- Inversión Real	77.148.335,19	-	77.148.335,19	-
* Bienes de Capital	16.101.871,12	-	16.101.871,12	-
* Trabajos Públicos	61.046.464,07	-	61.046.464,07	-
- Bienes Preexistentes	-	-	-	-
- Inversión Financiera:	-	-	-	-
* Aportes de Capital	-	-	-	-
* Préstamos	-	-	-	-
3 - OTRAS EROGACIONES	4.244.639,24	-	4.244.639,24	-
- Erogaciones para atender amort. de deudas:	4.244.639,24	-	4.244.639,24	-
* Amortización Deuda Publica	-	-	-	-
* Amortización Ajuste Deuda Pública	-	-	-	-
* Amortización Otras Deudas	4.244.639,24	-	4.244.639,24	-
* Amortización Ajuste Otras Deudas	-	-	-	-
- Erogaciones para atender adelantos a Proveedores	-	-	-	-
4 - EROGACIONES FIGURATIVAS	-	-	-	-
- P/cubrir déficit de Organismos Descent. que se Consolida	-	-	-	-


EDGARDO DI VIOLANTE
SECRETARIO
CONCEJO DELIBERANTE
VILLA Gdor. GALVEZ


CARLOS DOLCE
PRESIDENTE
CONCEJO DELIBERANTE
VILLA Gdor. GALVEZ

CLASIFICACION DE LAS EROGACIONES POR FINALIDADES

EJECUCION PRESUPUESTO AL 31-12-2020

CUADRO N° 08 (Cifras en Pesos)

ADMINISTRACION CENTRAL SIN ORGANISMOS DESCENTRALIZADOS


DETALLE	TOTAL EJECUTADO PRESUPUESTO 2020	FINALIDADES											
		ADMINISTRACION CENTRAL		SERVICIO A LA COMUNIDAD		PROMOCION CULTURAL Y EDUCACION		DESARROLLO URBANO		DEUDA PUBLICA		OTROS A CLASIFICAR	
		TOTAL R.G.+R.E.	R.E.	TOTAL R.G.+R.E.	R.E.	TOTAL R.G.+R.E.	R.E.	TOTAL R.G.+R.E.	R.E.	TOTAL R.G.+R.E.	R.E.	TOTAL R.G.+R.E.	R.E.
TOTAL GENERAL	1.506.943.947,22	-	534.852.126,06	51.449.648,24	37.847.243,83	-	384.722.497,01	5.728.245,70	9.890.209,44	-	9.890.209,44	-	
III - TOTAL DE EROGACIONES	1.502.699.307,98	-	534.852.126,06	51.449.648,24	37.847.243,83	-	384.722.497,01	5.728.245,70	5.645.570,20	-	5.645.570,20	-	
1 - EROGACIONES CORRIENTES	1.425.550.372,79	-	490.475.630,05	45.721.402,54	37.847.243,83	-	354.199.264,98	-	5.645.570,20	-	5.645.570,20	-	
- Operación	1.317.654.173,96	-	468.089.321,93	45.721.402,54	32.671.952,54	-	354.199.264,98	-	-	-	-	-	
* Personal	1.019.949.587,17	-	319.667.747,51	33.637.136,94	19.726.249,00	-	286.030.610,57	-	-	-	-	-	
* Bs. y Ss. no Personales	297.704.586,79	-	148.421.574,43	12.084.265,60	12.945.703,54	-	68.168.654,41	-	-	-	-	-	
- Intereses de la Deuda	5.645.570,20	-	22.386.308,12	-	5.175.291,29	-	-	-	5.645.570,20	-	5.645.570,20	-	
- Transferencias	27.561.599,41	-	-	-	-	-	-	-	-	-	-	-	
- A Clasificar	-	-	-	-	-	-	-	-	-	-	-	-	
- Concejo Deliberante	74.689.629,22	-	-	-	-	-	-	-	-	-	-	-	
2 - EROGACIONES DE CAPITAL	77.148.335,19	-	44.376.496,01	5.728.245,70	-	-	30.523.232,04	5.728.245,70	-	-	-	-	
- Inversión Real	77.148.335,19	-	44.376.496,01	5.728.245,70	-	-	30.523.232,04	5.728.245,70	-	-	-	-	
* Bienes de Capital	16.101.871,12	-	13.853.263,97	-	-	-	-	-	-	-	-	-	
* Trabajos Públicos	61.046.464,07	-	30.523.232,04	5.728.245,70	-	-	30.523.232,04	5.728.245,70	-	-	-	-	
- Bienes Preexistentes	-	-	-	-	-	-	-	-	-	-	-	-	
- Inversión Financiera:	-	-	-	-	-	-	-	-	-	-	-	-	
* Aportes de Capital	-	-	-	-	-	-	-	-	-	-	-	-	
* Prestamos	-	-	-	-	-	-	-	-	-	-	-	-	
IV - TOTAL DE OTRAS EROGACIONES	4.244.639,24	-	-	-	-	-	-	-	4.244.639,24	-	4.244.639,24	-	
- Erogaciones para atender amort. de deudas:	4.244.639,24	-	-	-	-	-	-	-	4.244.639,24	-	4.244.639,24	-	
* Amortización Deuda Pública	-	-	-	-	-	-	-	-	-	-	-	-	
* Amortización Ajuste Deuda Pública	-	-	-	-	-	-	-	-	-	-	-	-	
* Amortización Otras Deudas	4.244.639,24	-	-	-	-	-	-	-	4.244.639,24	-	4.244.639,24	-	
* Amortización Ajuste Otras Deudas	-	-	-	-	-	-	-	-	-	-	-	-	
- Erogaciones para atender adelantos a Proveedores	-	-	-	-	-	-	-	-	-	-	-	-	



[Handwritten signature]

CARLOS DOLCE
PRESIDENTE
CONCEJO DELIBERANTE
VILLA Gobernador GALVEZ

[Handwritten signature]
EDGARDO DI VIOLANTE
SECRETARIO
CONCEJO DELIBERANTE
VILLA Gdor. GALVEZ



CUADRO ANALITICO DE TRANSFERENCIAS

EJECUCION PRESUPUESTO AL 31-12-2020


CUADRO N° 09 (Cifras en Pesos)

ADMINISTRACION CENTRAL SIN ORGANISMOS DESCENTRALIZADOS

CONCEPTO	PRESUPUESTO VIGENTE AL 31/12/20	EJECUCION AL 31-12-2020			% EJECUCIÓN SOBRE PRESUPUESTO
		SERV. A LA COMUNIDAD	PROMOCIÓN Y FOMENTO CULT.	TOTAL	
1 - EROGACIONES CORRIENTES TRANSFERENCIAS	37.070.005,12	22.386.308,12	5.175.291,29	27.561.599,41	74,35%
AL SECTOR PÚBLICO	18.394.308,11	7.331.737,61	5.175.291,29	12.507.028,90	67,99%
FONDO ASISTENCIA EDUCATIVA	7.840.155,25	-	5.175.291,29	5.175.291,29	66,01%
TASA SANITARIA	5.493.500,41	3.772.203,75	-	3.772.203,75	68,67%
ESC.ING.GOMARA (Conv.Minist. de Trabajo)	21.313,33	-	-	-	0,00%
SUBSIDIO SEGURIDAD PÚBLICA-FONDEPRO	4.539.339,12	3.474.724,46	-	3.474.724,46	76,55%
SUBSIDIO, BECAS Y DONACIONES	200.000,00	-	-	-	0,00%
TRANSFERENCIA PUERTO FISCALIZADOR	300.000,00	84.809,40	-	84.809,40	28,27%
AL SECTOR PRIVADO	18.675.697,01	15.054.570,51	-	15.054.570,51	80,61%
TASA INSPECCION CUERPO BOMBEROS	157.679,64	47.908,00	-	47.908,00	30,38%
SUBSIDIO ASOC. BOMBEROS VOL.-FONDEPRO	4.539.339,12	4.267.336,60	-	4.267.336,60	94,01%
ACCION SOCIAL:					
- SOSTENIMIENTO ACCION SOCIAL	500.000,00	36.000,00	-	36.000,00	7,20%
SUBSIDIOS, BECAS Y DONACIONES	250.000,00	126.120,05	-	126.120,05	50,45%
SUBSIDIOS ASOC. COM. E INDUST -FONDEPRO	7.262.942,60	5.107.338,70	-	5.107.338,70	70,32%
SUBSIDIOS AREA INDUSTRIAL -FONDEPRO	1.815.735,65	1.389.889,69	-	1.389.889,69	76,55%
ASOC. BOMBEROS VOL. GUARDIAS PERMAN.	4.150.000,00	4.079.977,47	-	4.079.977,47	98,31%

EDGARDO D. VIOLANTE
SECRETARIO
CONCEJO DELIBERANTE
VILLA Gdor. GALVEZ

CARLOS DOLCE
PRESIDENTE
CONCEJO DELIBERANTE
VILLA Gdor. GALVEZ



ANALITICO EJECUCION COPARTICIPACION IMPUESTOS NACIONALES Y PROVINCIALES

EJECUCION PRESUPUESTO AL 31-12-2020

CUADRO N° 10 (Cifras en Pesos)

ADMINISTRACION CENTRAL SIN ORGANISMOS DESCENTRALIZADOS

Detalle	Del Ejercicio						Total	De Ejercicios Anteriores	TOTAL
	Nacionales	Ing. Brutos	Inmobiliario	Patente	ASSAL	Otros			
ene-20	19.754.837,93	12.032.621,23	1.578.170,88	5.351.577,24	87.834,44	-	38.805.041,72	25.424.708,36	64.229.750,08
feb-20	18.493.295,74	12.428.974,23	10.459.494,67	13.449.606,52	81.207,13	212.089,26	55.124.667,55	1.640.979,34	56.765.646,89
mar-20	15.716.655,35	11.797.859,42	6.246.674,66	9.351.235,67	139.763,86	377.099,36	43.629.288,32	1.360.133,00	44.989.421,32
abr-20	14.037.887,02	10.693.698,38	4.305.926,70	7.525.806,04	133.639,85	159.402,07	36.856.360,06	5.875.410,25	42.731.770,31
may-20	18.944.532,48	9.902.692,11	5.674.080,24	6.802.215,51	-	134.930,84	41.458.451,18	1.360.133,00	42.818.584,18
jun-20	21.554.197,38	12.272.609,43	3.348.460,31	7.518.193,05	16.363,00	-	44.709.823,17	1.360.133,00	46.069.956,17
jul-20	19.907.162,47	12.910.955,00	6.266.543,70	8.477.661,20	26.243,00	-	47.588.565,37	1.360.133,00	48.948.698,37
ago-20	22.264.628,31	14.764.067,56	6.402.934,52	7.388.115,77	15.256,14	174.665,71	51.009.668,01	1.360.133,00	52.369.801,01
sep-20	22.097.766,32	15.135.373,02	9.857.289,32	19.875.709,56	16.973,00	351.407,35	67.334.518,57	1.360.133,00	68.694.651,57
oct-20	25.040.254,51	14.726.357,15	6.646.271,74	6.837.438,27	14.760,00	393.372,33	53.658.454,00	1.360.133,00	55.018.587,00
nov-20	26.983.751,22	15.531.306,80	5.325.579,24	12.223.195,98	14.255,17	383.582,43	60.461.670,84	1.360.133,00	61.821.803,84
dic-20	9.324.071,77	-	6.471.619,88	13.216.028,75	7.376,00	335.111,15	29.354.207,55	1.360.133,00	30.714.340,55
Total	234.119.040,50	142.196.514,33	72.583.045,86	118.016.783,56	553.671,59	2.521.660,50	569.990.716,34	45.182.294,95	615.173.011,29


Observación: No se incluye la coparticipación correspondiente a la 2ª Quincena de Diciembre de 2020 que fue recibida en el mes de Enero/2021 por un importe de \$ 35.427.894,7 (Pesos treinta y cinco millones cuatrocientos veintisiete mil ochocientos noventa y cuatro con 70/100) según el siguiente detalle:

Coparticipación 2ª Quincena Diciembre 2020

Nacional:	18.571.270,79
Provincial	16.856.623,91
Total	35.427.894,70

EDGARDO DI VIOLANTE
SECRETARIO
CONCEJO DELIBERANTE
VILLA Gdbr. GALVEZ

CARLOS DOLCE
PRESIDENTE
CONCEJO DELIBERANTE
VILLA Gdbr. GALVEZ



CUADRO COMPARATIVO EMISIÓN-RECAUDACIÓN TASA GENERAL DE INMUEBLES

EJECUCIÓN PRESUPUESTO AL 31-12-2020


CUADRO Nº 11 (Cifras en Pesos)

ADMINISTRACIÓN CENTRAL SIN ORGANISMOS DESCENTRALIZADOS

EJERCICIO FISCAL	NUMERO CONTRIBUYEN.	EMISION-LIQUIDACIÓN O DEVENGAMIENTO	RECAUDACIÓN	% (4/3)
1	2	3	4	5
Año 2019 (Elab. Al 31-12-19)				
1º Anticipo Mensual/Enero	19.515	11.242.692,76	3.902.060,94	34,71%
2º Anticipo Mensual/Febrero	19.515	11.242.692,76	3.757.348,99	33,42%
3º Anticipo Mensual/Marzo	19.515	11.242.692,76	3.676.019,20	32,70%
4º Anticipo Mensual/Abril	19.515	11.242.692,76	3.606.875,48	32,08%
5º Anticipo Mensual/Mayo	19.513	11.232.248,59	3.717.733,22	33,10%
6º Anticipo Mensual/Junio	19.513	11.232.248,59	3.627.785,97	32,30%
7º Anticipo Mensual/Julio	19.513	11.232.248,59	3.607.674,90	32,12%
8º Anticipo Mensual/Agosto	19.513	11.232.248,59	3.641.396,08	32,42%
9º Anticipo Mensual/Setiembre	19.516	11.232.813,41	3.687.044,85	32,82%
10º Anticipo Mensual/Octubre	19.516	11.232.813,41	3.635.723,67	32,37%
11º Anticipo Mensual/Noviembre	19.516	11.232.813,41	3.514.417,06	31,29%
12º Anticipo Mensual/Diciembre	19.516	11.232.813,41	832.696,60	7,41%
T.G.I. Suburbana (Total/16)	43.956	31.723.906,48	9.335.691,65	29,43%
1º y 2º Ant. Sem. T.G.I. Rural	454	5.682.193,14	369.319,98	6,50%
T.A.P.: Emitido por Cooperativa. Recaudado por la Cooperativa sin discriminar por periodos a la fecha	-----	-----	43.918.596,84	
Año 2018 (Elab. Al 31-12-18)				
1º Anticipo Mensual/Enero	19.489	8.260.493,61	2.845.204,95	34,44%
2º Anticipo Mensual/Febrero	19.489	8.260.493,61	2.734.360,79	33,10%
3º Anticipo Mensual/Marzo	19.489	8.260.493,61	2.709.647,04	32,80%
4º Anticipo Mensual/Abril	19.489	8.260.493,61	2.663.230,42	32,24%
5º Anticipo Mensual/Mayo	19.495	7.488.484,42	2.478.072,17	33,09%
6º Anticipo Mensual/Junio	19.495	7.488.484,42	2.453.292,51	32,76%
7º Anticipo Mensual/Julio	19.495	7.488.484,42	2.488.891,33	33,24%
8º Anticipo Mensual/Agosto	19.495	7.488.484,42	2.441.569,46	32,60%
9º Anticipo Mensual/Setiembre	19.495	8.520.947,30	2.863.048,36	33,60%
10º Anticipo Mensual/Octubre	19.495	8.520.947,30	2.730.612,32	32,05%
11º Anticipo Mensual/Noviembre	19.495	8.520.947,30	2.508.792,39	29,44%
12º Anticipo Mensual/Diciembre	19.495	8.520.947,30	482.598,38	5,66%
T.G.I. Suburbana (Total/18)	43.744	24.046.294,16	6.552.766,12	27,25%
1º y 2º Ant. Sem. T.G.I. Rural	450	201.985,10	127.558,14	63,15%
T.A.P.: Emitido por Cooperativa. Recaudado por la Cooperativa sin discriminar por periodos a la fecha	-----	-----	21.537.981,78	

EDGARDO D. VIOLANTE
SECRETARIO
CONCEJO DELIBERANTE
VILLA GOR. GALVEZ

CARLOS DOLCE
PRESIDENTE
CONCEJO DELIBERANTE
VILLA GOR. GALVEZ



COMPORTAMIENTO EMISIÓN-RECAUDACIÓN CONTRIBUCIÓN DE MEJORAS

AGUA CORRIENTE Y GAS NATURAL


EJECUCIÓN PRESUPUESTO AL 31-12-2020

CUADRO N° 11 (Cifras en Pesos)

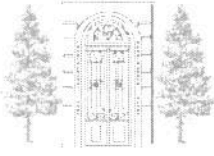
ADMINISTRACIÓN CENTRAL SIN ORGANISMOS DESCENTRALIZADOS

PERIODO FISCAL	RED DE AGUA POTABLE	RED DE GAS NATURAL
RECAUDACION 2019	5.700,00	(*)
RECAUDACION 2020	2.400,00	(*)

(*) Sin ingresos durante el periodo (Ordenaza N° 1418/1999)


EDGARDO D. VIOLANTE
SECRETARIO
CONCEJO DELIBERANTE
VILLA Gdor. GALVEZ


CARLOS DOLCE
PRESIDENTE
CONCEJO DELIBERANTE
VILLA Gdor. GALVEZ



COMPORTAMIENTO EMISIÓN - RECAUDACIÓN

CONTRIBUCIÓN DE MEJORAS - OBRA DE PAVIMENTO

EJECUCIÓN PRESUPUESTO AL 31-12-2020


CUADRO N° 11 (Cifras en Pesos)

ADMINISTRACIÓN CENTRAL SIN ORGANISMOS DESCENTRALIZADOS

PERIODO FISCAL	NUMEROS CONTRIBUYENTES	TOTAL EMITIDO POR OBRAS REALIZADAS	RECAUDADO EJERCICIO 2020	%
1	2	3	4	5
Información al 31/12/2020				
a) Pavimento Urbano Const. Municipal	(a+b) 2080	1.112.952,78	1.736,87	0,1561%
b) Remodelación Av.San Martin			-----	
c) Estabilizado de Calles	82	135.913,00 (No existen constancias por certific. De Obras durante 2020)	-----	-----


EDGARDO D. VIOLANTE
SECRETARIO
CONCEJO DELIBERANTE
VILLA Gdor. GALVEZ


CARLOS DOLGE
PRESIDENTE
CONCEJO DELIBERANTE
VILLA Gdor. GALVEZ



TRIBUTOS A COBRAR VENCIDOS

EJECUCIÓN PRESUPUESTO AL 31-12-2020

CUADRO N° 12 (Cifras en Pesos)

ADMINISTRACION CENTRAL SIN ORGANISMOS DESCENTRALIZADOS

DETALLE	A COBRAR 31/12/2020	RECLAMOS ADMINISTR.	RECAUDACIÓN al 31/12/20	RECLAMO JUDICIAL
1	2 (1)	3	4	5
Tasa General de Inmuebles (Urbana-Suburbana-Rural)	\$ 420.429.554,39	\$ 419.694.237,59	\$ 109.709.401,96	\$ 735.316,80
Derecho Reg. e Inspección	\$ 6.690.625,38	\$ 5.870.080,81	\$ 283.429.548,29	\$ 820.544,57
Pavimento	\$ 1.075.951,44	\$ 1.075.951,44	1.736,87	-
Tasa Inspec. Veterinaria	\$ 550.000,00	\$ 550.000,00	-	-
Tasa Cementerio	\$ 22.812.189,47	\$ 22.749.602,60	\$ 1.446.218,06	\$ 62.586,87
COOP. DE E.E. T.A.P.; F.S.S.E.; DERECHO O. D.P.	-	-	\$ 84.736.062,02	-
COOP. DE E.E. CANON	-	-	\$ 24.473.741,00	-
TOTALES	\$ 451.558.320,68	\$ 449.939.872,44	\$ 503.796.708,20	\$ 1.618.448,24

(1) : Incluye solo aquellos tributos a cobrar de posibles cálculos estimativos y aquellos que se devengan con la emisión.

Resoluciones Secretaría de Hacienda Otorgando Prescripción de Tributos Municipales, S/Ordenanza N° 1415/1999 y Modif., al 31/12/2018.-

T.G.I. \$ 419.985.753,73
 Prescripción \$ 291.516,14 (+)
 TGI a Cobrar \$ 419.694.237,59

(+) Resoluciones de Secretaría de Hacienda (Ordenanza 1415/99 y Modif.)

(2) No incluye la recaudación de TAP percibido por la Cooperativa Integral de V.G.Gálvez Ltda. Que está incluido en T.G.I.-TAP. Lo recaudado en concepto de TAP en el año 2020 \$43.918.596,84

EDGARDO D. VIOLANTE
SECRETARIO
CONCEJO DELIBERANTE
VILLA GOR. GALVEZ

CARLOS DOLCE
PRESIDENTE
CONCEJO DELIBERANTE
VILLA Gdor. GALVEZ