


MESA DE ENTRADAS



SELLO OFICINA DE ENTRADAS

FECHA

29	04	22
----	----	----

DIA MES AÑO

REFERENCIA DEL REGISTRO

EXPEDIENTE

7674/22

NOMBRE:

Departamento Ejecutivo Municipal

TITULO:

Eleva Ejecución Presupuesto 2021.

AUTOR/ES:

ACOMPANAN:

INICIADO: 29/04/2022

HOJAS FOLIADAS AL INICIO: 52 (cincuenta y dos)

OBSERVACIONES:

INCIDENCIAS

ARCHIVADO:

HOJAS FOLIADAS AL ARCHIVO:

MOTIVO:

FIRMA OFICINA DE ENTRADAS

Liliana Richetti
MESA DE ENTRADAS
CONCEJO DELIBERANTE



MUNICIPALIDAD DE VILLA GOBERNADOR GALVEZ

Ing. Mosconi 1541 - T.E.: (0341) 4929419 / 4988297
Villa Gobernador Gálvez - Provincia de Santa Fe - República Argentina
e-mail: contaduriamunicip@villagalvez.gov.ar



P/ CONCEJO DELIBERANTE

Villa Gdor. Gálvez, 27 de Abril de 2022. -

Al
Presidente del
Concejo Deliberante
ANDREA BALBUENA
S / D

Ref. : Ejecución Presupuesto 2021 -

De nuestra consideración:

En cumplimiento de lo dispuesto en la Ley 2756 – art. 41 – Inc. 11), elevamos Estado Patrimonial y Ejecución Presupuestaria al 31/12/2021, acompañado de sus cuadros anexos, según el siguiente detalle:

- Cuadro N° 1 : Recursos.
- Cuadro N° 2 : Erogaciones - Municipalidad.
- Cuadro N° 2 : Erogaciones - Concejo Deliberante.
- Cuadro N° 3 : Analítico Recursos Jurisdiccionales Propios.
- Cuadro N° 4 : Analítico Trabajos Públicos.
- Cuadro N° 5 : Planta de Personal - Municipalidad.
- Cuadro N° 5 : Planta de Personal - Concejo Deliberante.
- Cuadro N° 5a: Ejecución Política Salarial - Municipalidad.
- Cuadro N° 5a: Ejecución Política Salarial - Concejo Deliberante.
- Cuadro N° 6 : Estado de Situación.
- Cuadro N° 6a: Cuentas y Situaciones de Orden.
- Cuadro N° 6b: Uso del Crédito - Endeudamiento.
- Cuadro N° 7 : Ejecución de Presupuesto.
- Cuadro N° 8 : Clasificación de erogaciones por Finalidades.
- Cuadro N° 9 : Analítico de Transferencias.
- Cuadro N°10 : Analítico Ejecución Coparticipación Impuestos Nacionales y Provinciales.
- Cuadro N° 11: Comportamiento Emisión - Recaudación de:
 - * Tasa General de Inmuebles.
 - * Contribución de Mejoras - Agua Corriente y Gas Natural.
 - * Contribución de Mejoras - Pavimento.
- Cuadro N° 12: Tributos a Cobrar Vencidos.

Sin otro particular, saludamos a Ud. atte.-

PABLO DOMINGO
SECRETARÍA DE HACIENDA
MUNICIPALIDAD DE VILLA G. GALVEZ

MUNICIPALIDAD VILLA GOR. GALVEZ	
DEPARTAMENTO DE DESPACHO	
SEG. DE GOBIERNO	
N° DE ENTRADA	N° DE SALIDA
ENTRÓ	SALIO
DIAS	DIAS
MES	MES
AÑO	AÑO
	29
	04
	2022

ALBERTO MIGUEL RICCI
INTENDENTE
Municipalidad Villa Gdor. Gálvez



GABRIELA GAUNA
Directora (s) de Gestión Pública
Municipalidad de Villa G. Galvez



CONCEJO DELIBERANTE	
MESA DE ENTRADA	
ENTRÓ	SALIO
20.04.2022	
Anotado por	Laura R.
Archivado por	

Laura Rochetti
MESA DE ENTRADA
CONCEJO DELIBERANTE



MUNICIPALIDAD DE VILLA GOBERNADOR GALVEZ

Ing. Mosconi 1541 - T.E.: (0341) 4929419 / 4988297
Villa Gobernador Gálvez - Provincia de Santa Fe - Republica Argentina
e-mail: contaduria@vggmunicipalidad.gov.ar

Folio N° 2



ESTADO PATRIMONIAL AL 31 DE DICIEMBRE DE 2021

(CIFRAS EN PESOS)

ACTIVO

I	<u>DISPONIBILIDADES</u>		\$	31.446.311,41
	<u>BANCOS -CTAS. EN PESOS</u>	\$	31.088.295,83	
	Nación Argentina	\$	118.968,75	
	Santa Fe S.A.	\$	25.936.741,55	
	Mácro	\$	1.675.979,91	
	Credicoop Coop. Ltda	\$	3.316.685,21	
	Galicia	\$	39.920,41	
	<u>BANCOS CTAS. EN PESOS: Caja de Ahorro</u>	\$	4.339,39	
	Nación Argentina	\$	4.339,39	
	<u>CAJA CENTRAL</u>	\$	204.500,00	
	<u>Caja Hab. Dpto. Liquidación Sueldos</u>	\$	149.176,19	
II	<u>CREDITOS</u>		\$	-
	Deudores p/Vta. Activo Fijo	\$	-	
III	<u>INVERSIONES</u>		\$	298.779.491,91
	Acciones Integradas	\$	-	
	Plazos Fijos	\$	298.779.491,91	
IV	<u>BIENES DE USO (Sujeto a Reajuste)</u>		\$	142.770.854,70
	Inmuebles	\$	3.026.698,40	
	Muebles y Útiles	\$	23.343.409,22	
	Material de Obras Públicas	\$	18.701.154,87	
	Equipos y Maquinas Viales	\$	23.677.824,35	
	Equipo Riego, Limpieza y Mant.	\$	4.161.102,17	
	Rodados	\$	69.860.665,69	
V	<u>CARGOS DIFERIDOS</u>			
	<u>TOTAL DE ACTIVO</u>			<u>\$ 472.996.658,02</u>

PASIVO

I	<u>OBLIGACIONES PTO.GTOS. EJERCICIO 2021</u>	\$	370.118.109,26
II	<u>OBLIGACIONES DEUDA EXIGIBLE EJERC. ANTERIORES</u>	\$	21.497.050,72
III	<u>DEUDAS Y COMPROMISOS PTES. DE CARGAR AL PTO.</u>	\$	-
IV	<u>OBLIGACIONES DEL USO DEL CREDITO</u>	\$	4.433.673,73
V	<u>OBLIGACIONES EXTRAPRESUPUESTARIAS</u>	\$	535.030,69
VI	<u>UTILIDADES DIFERIDAS Y A REALIZAR EN EJ. FUT.</u>	\$	-
	<u>TOTAL PASIVO</u>	\$	<u>396.583.864,40</u>
	<u>CAPITAL PROPIO</u>	\$	<u>76.412.793,62</u>

TOTAL

\$ 472.996.658,02

PABLO DOMINGO
SECRETARIO DE HACIENDA
MUNICIPALIDAD DE VILLA G. GALVEZ



CP. Ma. SOLEDAD
CONTADORA GENERAL
MUNICIPALIDAD DE V. G. GALVEZ

ALBERTO MIGUEL RICCI
INTENDENTE
Municipalidad Villa Gdor. Gálvez



MUNICIPALIDAD DE VILLA GOBERNADOR GALVEZ

Ing. Mosconi 1541 - T.E.: (0341) 4929419 / 4988297
Villa Gobernador Gálvez - Provincia de Santa Fe - Republica Argentina
e-mail: contaduria@vggmunicipalidad.gov.ar



MOVIMIENTO DE TESORERIA EJERCICIO 2021

(Cifras en Pesos)

DISPONIBILIDADES AL 31 DE DICIEMBRE DE 2021 \$ 154.663.738,53

BANCOS	\$ 154.499.238,53
CAJA CENTRAL	\$ 155.000,00
CAJA HAB. DPTO LIQ. SUELDOS	\$ 9.500,00

MAS \$ 2.376.115.436,31

INGRESOS DEL EJERCICIO 2021	\$ 2.374.025.729,54
INGRESOS EXTRAPRESUPUESTARIOS	\$ 2.089.706,77

MENOS \$ 392.162.019,68

OBLIGACIONES PTO.GTOS. EJERCICIO 2021	\$ 370.118.109,26
OBLIGACIONES DEUDA EXIGIBLE EJ. ANTERIORES	\$ 21.497.050,72
OBLIGACIONES EXTRAPRESUPUESTARIAS	\$ 546.859,70

DISPONIBILIDADES AL 31 DE DICIEMBRE DE 2021 \$ 330.076.627,13

BANCOS	\$ 329.872.127,13	(Nota N°1)
CAJA CENTRAL	\$ 195.000,00	
CAJA HAB. DPTO. LIQ. SUELDOS	\$ 9.500,00	

[Handwritten signature]

PABLO DOMINGO
SECRETARIO DE HACIENDA
MUNICIPALIDAD DE VILLA G. GALVEZ

[Handwritten signature]
ALBERTO MIGUEL RICCI
INTENDENTE
Municipalidad Villa Gdor. Galvez

[Handwritten signature]
CPMa. SOLEDAD COSTA
CONTADORA GENERAL
MUNICIPALIDAD DE V. G GALVEZ



MUNICIPALIDAD DE VILLA GOBERNADOR GALVEZ



Ing. Mosconi 1541 - T.E.: (0341) 4925419 / 4988297
 Villa Gobernador Gálvez - Provincia de Santa Fe - Republica Argentina
 e-mail: contaduria@vggmunicipalidad.gov.ar

EJECUCION PRESUPUESTO AL 31-12-2021

NOTA N° 1 (Cifras en Pesos)

ADMINISTRACION CENTRAL SIN ORGANISMOS DESCENTRALIZADOS

Al 31/12/2021 el Municipio cuenta con la siguiente disponibilidad:

Ctas. Ctes. Bancarias	\$	30.541.436,14
Caja de Ahorros	\$	4.339,39
Plazo Fijo	\$	298.779.491,91
Cta. Cte. Depósitos extrapresupuestarios	\$	546.859,69
Total	\$	329.872.127,13

Montos provenientes de fondos inmovilizados según el siguiente detalle:

PLAZOS FIJOS AL 30/12/2021

Origen de los Fondos	Medida Legal constitución Plazo Fijo	Monto	Vencimiento	Modalidad
Banco Credicoop Cta. Cte. N° 11172/7	5050/2021	\$ 58.670.178,08	08/01/2022	
Nuevo Bco. de Santa Fe S.A. Cta. Cte. N° 186943/06	5049/2021	\$ 73.050.246,58	06/01/2022	
Nuevo Bco. de Santa Fe S.A. Cta. Cte. N° 02/00	5070/2021	\$ 90.000.000,00	07/01/2022	
Banco Galicia Cta. Cte. N° 10963995	5071/2021	\$ 5.000.000,00	10/01/2022	Precancelables
Nuevo Bco. de Santa Fe S.A. Cta. Cte. N° 02/00	5076/2021	\$ 25.000.000,00	10/01/2022	
Banco Galicia Cta. Cte. N° 10963995	5100/2021	\$ 7.559.067,25	12/01/2022	
Banco Galicia Cta. Cte. N° 10963995	5077/2021	\$ 10.000.000,00	13/01/2022	Precancelables
Banco Galicia Cta. Cte. N° 10963995	5122/2021	\$ 6.000.000,00	14/01/2022	Precancelables
Banco Galicia Cta. Cte. N° 10963995	5156/2021	\$ 13.500.000,00	17/01/2022	
Banco Galicia Cta. Cte. N° 10963995	5180/2021	\$ 10.000.000,00	20/01/2022	Precancelables
Total		\$ 298.779.491,91		

[Signature]
 ALBERTO MIGUEL RICCI
 INTENDENTE
 Municipalidad Villz Gdor. Gálvez

[Signature]
 PABLO DOMINGO
 SECRETARIO DE HACIENDA
 MUNICIPALIDAD DE VILLA G. GALVEZ

[Signature]
 MARIA OLIVERA
 CONTADORA GENERAL
 MUNICIPALIDAD DE V. G. GALVEZ





MUNICIPALIDAD DE VILLA GOBERNADOR GÁLVEZ

Ing. Mosconi 1541 - T.E.: (0341) 4929419 - 4988297
Villa Gobernador Gálvez - Provincia de Santa Fe - Republica Argentina
e-mail: contaduria@vggmunicipalidad.gov.ar



CUENTAS DE ORDEN AL 31 DICIEMBRE DE 2021

EJECUCIÓN PRESUPUESTO AL 31-12-2021

(Cifras en Pesos)

Hoja 1 de 3

TRIBUTOS A COBRAR	(1)	596.570.768,97
- Tasa Gral. de Inmuebles		544.486.190,82
- Derecho de Registro e Inspección		11.193.752,57
- Pavimento		1.075.951,44
- Tasa Inspección Veterinaria		550.000,00
- Tasa Cementerio		30.032.077,80
Dominio Público, Coop de E.E. T.A.P.; F.S.S.E; DERECHO O.D.P (Cooperativa Integral de Villa Gdor. Gálvez Ltda.)		9.232.796,34
ADJUDICACIONES PLURIANUALES		49.747.848,25
ANTICIPOS TASAS, DERECHOS Y CONTRIBUCIONES		
CUENTAS A RENDIR		81.280.462,70
- Aportes Recibidos c/compromisos pendientes de cancelar		48.466.851,90
*Gobierno Provincial - Ministerio de Gobierno y Reforma del Estado- Secretaria de Regiones, Municipios y comunas- S/Dec. Pcial.N° 830/2021, Res ME SF N°305 RS MGP SF N° 241/2021, Dec Municipal N° 4202/2021; Dec Pcial. N° 2072/2020 Res ME SF N° 25 , - Dec. Municipal N° 2936/2021 -- FINANCIAMIENTO EDUCATIVO		24.724.757,20
*Gobierno Nacional- Ministerio de Salud de la Nación- Programa Sumar Memo N° 586 , Memo N° 02/2021, Memo N° 573, Memo N° 596, Memo N° 611- S/Decreto N° 3784/2014 - PLAN NACER		2.281.788,64
*Gov. Provincial . Ministerio de Desarrollo Social Santa Fe Centros de Dia ResMDS SS N° 404/2021 y N° 494/2021 Dec. 4480/2021		1.275.762,00
*Gobierno Provincial- Ministerio Igualdad género y Diversidad Santa Fe -Áreas Locales de Igualdad, Género y Diversidad - Único desembolso s/Res MIGyD N° 46/2021 y Dec Municipal N° 4749/2021		494.207,97
* Gob.Pcial. - Secretaria de Estado de Promoción Comunitaria del PRO.SO.NU -Resolución Provincial N° 886/2021, N°887/2021 Y N° 1048/2021 del Ministerio de Desarrollo Social- - Decreto Municipal N° 4794/2021, N° 4795/2021 y N° 5112/2021-		1.345.120,42
TRANSPORTE		30.121.636,23

PABLO DOMINGO
SECRETARIO DE HACIENDA,
MUNICIPALIDAD DE VILLA GOBERNADOR GÁLVEZ



CP MA SOLES LA GENERAL
CONTADORA GENERAL
MUNICIPALIDAD DE V.G. GALVEZ

ALBERTO MIGUEL RICCI
INTENDENTE
Municipalidad Villa Gdor. Gálvez



Hoja 2 de 3

TRANSPORTE

*Gobierno Pcial.Ministerio de Desarrollo Social Santa Fe - Programa Nueva Oportunidad s/Res MDS SF N° 122/2021 y Dec Municipal N° 3436/2021	30.121.636,23
*Gobierno Provincial- Convenio "Programa de Esfuerzo Compartido para el Mejoramiento Barrial - Barrio FONAVI"- Comprende ejecución de Veredas en el Camino del Inmigrante, celebrado entre la Sec. De Estado del Hábitat, la Dirección Prov. De Vivienda y Urbanismo y la Municipalidad de V.G.G, Resolución N° 1375/2017, Decretos Municipales N° 2926/2020 y N° 4638/2021	2.544.018,49
*Gobierno Provincial - MGP Programa Atención Gobiernos Locales "Emergencia COVID 19" Único desembolso s/Res MGP SF N° 382/2021 y Dec Municipal N° 4770/2021	993.498,48
*Gobierno Provincial- Ministerio de infraestructura Serv Pub y Hab Santa Fe - Obra Recambio Luminaria Alumbrado Público en calle Mitre- Único desembolso s/Dec Pcial N° 2413/2020, Dec Municipal N° 4899/2021	633.535,20
*Gobierno Provincial - Ministerio de Desarrollo Social Santa Fe - Programa Santa Fe Más s/Res MDS N° 588, 760 y 881/2021 Dec Municipal N° 5099/2021	2.255.324,72
*Gobierno Provincial - Ministerio de Desarrollo Social Santa Fe - Programa Accionar Covid 19 s/Res MDS N° 646/2021 y Dec Municipal N° 4526/2021	1.345.000,00
*Gobierno Provincial - Ministerio de Producción Santa Fe - Proyecto Pavimento Parque Industrial s/Res Pcial N° 724/2021 Dec Municipal N° 5183/2021	5.573.838,78
- Aportes Recibidos c/compromisos cancelados	5.000.000,00
	<u>32.813.610,80</u>
*Gobierno Nacional- Ministerio de Salud de la Nación- Programa Sumar Memo N° 586 , Memo N° 02/2021, Memo N° 573, Memo N° 596, Memo N° 611- S/Decreto N° 3784/2014 - PLAN NACER	9.691.025,59
*Gobierno Provincial - Ministerio de Gobierno y Reforma del Estado- Secretaria de Regiones, Municipios y comunas- S/Dec. Pcial.N° 830/2021, Res ME SF N°305 RS MGP SF N° 241/2021, Dec Municipal N° 4202/2021; Dec Pcial. N° 2072/2020 Res ME SF N° 25 , - Dec. Municipal N° 2936/2021 - - FINANCIAMIENTO EDUCATIVO	11.819.801,80
*Gobierno Provincial- Ministerio Igualdad género y Diversidad Santa Fe -Áreas Locales de Igualdad, Género y Diversidad - Único desembolso s/Res MIGyD N° 46/2021 y Dec Municipal N° 4749/2021	1.205.792,03
*Gobierno Provincial- Convenio "Programa de Esfuerzo Compartido para el Mejoramiento Barrial - Barrio FONAVI"- Comprende ejecución de Veredas en el Camino del Inmigrante, celebrado entre la Sec. De Estado del Hábitat, la Dirección Prov. De Vivienda y Urbanismo y la Municipalidad de V.G.G, Resolución N° 1375/2017, Decretos Municipales N° 2926/2020 y N° 4638/2021	274.618,84
*Gov. Provincial . Ministerio de Desarrollo Social Santa Fe Centros de Día ResMDS SS N° 404/2021 y N° 494/2021 Dec. 4480/2021	1.024.238,00

Alberto Miguel Ricci
ALBERTO MIGUEL RICCI
INTENDENTE
Municipalidad Villa Gdor. Galvez

PABLO DOMINGO
SECRETARIO DE HACIENDA
MUNICIPALIDAD DE VILLA G. GALVEZ



24.015.476,26
CP Ma. Soledad
CP Ma. SOLEDAD
CONTADORA GENERAL
MUNICIPALIDAD DE V. G. GALVEZ

Hoja 3 de 3

<u>TRANSPORTE</u>	
*Gobierno Provincial - Ministerio de Salud Santa Fe - Convenio N° 7813 s/Dec Municipal N° 4790/2021	24.015.476,26
	2.000.000,00
*Gobierno Pcial.Ministerio de Desarrollo Social Santa Fe - Programa Nueva Oportunidad s/Res MDS SF N° 122/2021 y Dec Municipal N° 3436/2021	1.151.981,51
*Gobierno Provincial - MGP Programa Atención Gobiernos Locales "Emergencia COVID 19" Único desembolso s/Res MGP SF N° 382/2021 y Dec Municipal N° 4770/2021	1.866.464,80
*Gobierno Provincial - Ministerio de Desarrollo Social Santa Fe - Programa Accionar Covid 19 s/Res MDS N° 646/2021 y Dec Municipal N° 4526/2021	426.161,22
*Gobierno Provincial- Ministerio de Desarrollo Social -Serv Local Promoción y Protección de Derechos s/Res MDS SF N° 272/2021 Dec Municipal N° 3777/2021	110.000,00
* Gob.Pcial. - Secretaria de Estado de Promoción Comunitaria del PRO.SO.NU -Resolución Provincial N° 886/2021, N°887/2021 Y N° 1048/2021 del Ministerio de Desarrollo Social- - Decreto Municipal N° 4794/2021, N° 4795/2021 y N° 5112/2021-	600.180,00
* Gobierno Provincial "Compromiso de Gestión Operativo Anual" (CGOA) para la implementación del Proyecto de protección de la población vulnerable conta las enfermedades crónicas no transmisibles Préstamo BIRF 8508-AC Dec Municipal N° 6366/2019	743.684,78
* Gobierno Provincial "Compromiso de Gestión Operativo Anual" (CGMA) para la implementación del Proyecto de protección de la población vulnerable conta las enfermedades crónicas no transmisibles Préstamo BIRF 8508-AC Dec Municipal N° 6292/2019	1.402.959,56
*Gobierno Provincial -Ministerio de Desarrollo Social Santa Fe Programa Red Casas de Prot. Y Fort. De Mujeres e Identidades Trans Feminizadas s/Res SElyG SF N° 31/2021 y Dec Municipal N° 3749/2021	416.666,67
* Gobierno Provincial - Ministerio de Trabajo, Empleo y Seguridad Social Santa Fe - Proyecto de Capacitación N°240 Auxiliar en Elaboración de productos derivados del pescado (Linea A - Presencial) Dec Municipal N° 4573/2021	80.036,00
TOTAL	727.599.079,92

[Signature]
 PABLO DOMINGO
 SECRETARIO DE HACIENDA
 MUNICIPALIDAD DE VILLA G. GALVEZ

[Signature]
 CP MA. SOLEA ANA RAMOS RAMOS
 CONTADORA GENERAL
 MUNICIPALIDAD DE V.G GALVEZ



[Signature]
 ALBERTO MIGUEL RICCI
 INTENDENTE
 Municipalidad Villa Galvez



MUNICIPALIDAD DE VILLA GOBERNADOR GALVEZ

Ing. Mosconi 1541 - T.E.: (0341) 4925419 / 4988297
Villa Gobernador Gálvez - Provincia de Santa Fe - Republica Argentina
e-mail: contaduria@vggmunicipalidad.gov.ar



RECURSOS

EJECUCION PRESUPUESTO AL 31-12-2021

CUADRO N° 1 (Cifras en Pesos)

ADMINISTRACION CENTRAL SIN ORGANISMOS DESCENTRALIZADOS

DETALLE	PRESUPUESTO VIGENTE AL 31-12-2021			EJECUCION AL 31-12-2021			%
	R.G.	R.E.	TOTAL	R.G.	R.E.	TOTAL	EJEC/PTO
TOTAL GENERAL	2.723.652.902,57	83.721.796,70	2.807.374.699,27	2.304.292.541,91	69.733.187,63	2.374.025.729,54	84,56%
I - TOTAL DE RECURSOS	2.111.167.328,84	77.887.887,38	2.189.055.216,22	2.098.059.832,69	69.733.187,63	2.167.793.020,32	99,03%
1 - RECURSOS CORRIENTES	2.110.392.328,84	77.887.887,38	2.188.280.216,22	2.098.059.832,69	69.733.187,63	2.167.793.020,32	99,06%
* DE JURISDICCION PROPIA	1.215.045.555,86	77.887.887,38	1.292.933.443,24	1.112.653.357,83	69.733.187,63	1.182.386.545,46	91,45%
- TRIBUTARIOS DEL EJERCICIO	772.068.911,69	75.887.887,38	847.956.799,07	756.151.586,28	69.374.625,98	825.526.212,26	97,35%
+ Tasas y Derechos	772.043.394,63	75.887.887,38	847.931.282,01	756.126.597,27	69.374.625,98	825.501.223,25	97,35%
+ Contribución de Mejoras	25.517,06	-	25.517,06	24.989,01	-	24.989,01	97,93%
- NO TRIBUTARIOS DEL EJERCICIO	167.550.541,46	2.000.000,00	169.550.541,46	190.168.357,73	358.561,65	190.526.919,38	112,37%
IBUTARIOS EJERC. ANTERIORES	265.651.106,23	-	265.651.106,23	162.944.276,35	-	162.944.276,35	61,34%
- NO TRIBUTARIOS DE EJERC. ANTER.	9.774.996,48	-	9.774.996,48	3.389.137,47	-	3.389.137,47	34,67%
* DE OTRAS JURISDICCIONES	895.346.772,98	-	895.346.772,98	985.406.474,86	-	985.406.474,86	110,06%
COPARTICIPACION DEL EJERCICIO	837.267.623,19	-	837.267.623,19	910.598.156,22	-	910.598.156,22	108,76%
COPARTICIPACION DE EJERC. ANTER.	58.079.149,79	-	58.079.149,79	74.808.318,64	-	74.808.318,64	128,80%
2 - RECURSOS DE CAPITAL	775.000,00	-	775.000,00	-	-	-	0,00%
REEMBOLSOS DE PRESTAMOS	-	-	-	-	-	-	-
VENTA DE ACTIVOS FIJOS	775.000,00	-	775.000,00	-	-	-	0,00%
OTROS RECURSOS	-	-	-	-	-	-	-
II- TOTAL FINANCIAMIENTO	612.485.573,73	5.833.909,32	493.109.451,98	206.232.709,22	-	206.232.709,22	41,82%
APORTES NO REINTEGRABLES	482.429.005,58	-	482.429.005,58	142.390.023,97	-	142.390.023,97	29,52%
USO DEL CREDITO	615.266,75	-	615.266,75	-	-	-	0,00%
+ Aportes Reintegrables	615.266,75	-	615.266,75	-	-	-	0,00%
+ Emisión Valores Pub.Int.o Ext.	-	-	-	-	-	-	-
ADELANTOS A PROVEEDORES	-	-	-	-	-	-	-
ANTICIP.TASAS, DERECHOS Y CONTRI.	-	-	-	-	-	-	-
DE JURISDICCION MUNICIPAL	27.385.604,16	5.833.909,32	33.219.513,48	-	-	-	0,00%
* Fuentes de Ejercicios Anteriores	4.231.270,33	5.833.909,32	10.065.179,65	-	-	-	0,00%
*Remanentes Saldos No Invertidos	23.154.333,83	-	23.154.333,83	-	-	-	0,00%
SUPERÁVIT EJERCICIOS ANTERIORES	-	-	-	-	-	-	-
APORTES NO REINTEGRABLES Ej. Ant.	102.055.697,24	-	102.055.697,24	63.842.685,25	-	63.842.685,25	62,56%

[Signature]
PABLO DOMINGO
SECRETARIO DE HACIENDA
MUNICIPALIDAD DE VILLA G. GALVEZ

[Signature]
CP Ma. SOLEDAD MARTINEZ
CONTADORA GENERAL
MUNICIPALIDAD DE V. G. GALVEZ



[Signature]
ALBERTO MIGUEL RICCI
INTENDENTE
Municipalidad Villa Gdor. Gálvez



MUNICIPALIDAD DE VILLA GOBERNADOR GALVEZ

Ing. Mosconi 1541 - T.E.: (0341) 4929419 / 4988297
Villa Gobernador Gálvez - Provincia de Santa Fe - Republica Argentina
e-mail: contaduria@vggmunicipalidad.gov.ar



EROGACIONES

EJECUCION PRESUPUESTO AL 31-12-2021

CUADRO N° 02 (Cifras en Pesos)

ADMINISTRACION CENTRAL SIN ORGANISMOS DESCENTRALIZADOS

DETALLE	PRESUPUESTO VIGENTE AL 31-12-2021			EJECUCION AL 31-12-2021			%
	R.G.	R.E.	TOTAL	R.G.	R.E.	TOTAL	
TOTAL GENERAL	\$ 2.723.652.902,57	\$ 83.721.796,70	\$ 2.807.374.699,27	\$ 2.270.702.132,94	\$ 70.068.977,74	\$ 2.340.771.110,68	83,38%
III - TOTAL DE EROGACIONES	\$ 2.717.795.455,58	\$ 83.721.796,70	\$ 2.801.517.252,28	\$ 2.266.844.685,93	\$ 70.068.977,74	\$ 2.336.913.663,67	83,42%
1 - EROGACIONES CORRIENTES	\$ 2.310.409.858,47	\$ 68.505.873,22	\$ 2.378.915.731,69	\$ 2.108.887.687,95	\$ 57.990.951,01	\$ 2.166.878.638,96	91,09%
- Operación	\$ 2.148.273.467,97	\$ 68.505.873,22	\$ 2.216.779.341,19	\$ 1.952.956.967,38	\$ 57.990.951,01	\$ 2.010.947.918,39	90,71%
* Personal	\$ 1.527.133.992,38	\$ 49.722.331,69	\$ 1.576.856.324,07	\$ 1.461.739.295,99	\$ 41.041.644,29	\$ 1.502.780.940,28	95,30%
* Bs. y Ss. no Personales	\$ 621.139.475,59	\$ 18.783.541,53	\$ 639.923.017,12	\$ 491.217.671,39	\$ 16.949.306,72	\$ 508.166.978,11	79,41%
- Intereses de la Deuda	\$ 5.154.280,74	\$ -	\$ 5.154.280,74	\$ 4.471.295,63	\$ -	\$ 4.471.295,63	86,75%
- Transferencias	\$ 47.732.109,76	\$ -	\$ 47.732.109,76	\$ 42.883.537,59	\$ -	\$ 42.883.537,59	89,84%
- A Clasificar	\$ 50.000,00	\$ -	\$ 50.000,00	\$ -	\$ -	\$ -	-
- Concejo Deliberante	\$ 109.200.000,00	\$ -	\$ 109.200.000,00	\$ 108.575.887,35	\$ -	\$ 108.575.887,35	99,43%
2 - EROGACIONES DE CAPITAL	\$ 407.385.597,11	\$ 15.215.923,48	\$ 422.601.520,59	\$ 157.956.997,98	\$ 12.078.026,73	\$ 170.035.024,71	40,24%
- Inversión Real	\$ 407.160.597,11	\$ 15.215.923,48	\$ 422.376.520,59	\$ 157.956.997,98	\$ 12.078.026,73	\$ 170.035.024,71	40,26%
* Bienes de Capital	\$ 80.633.788,84	\$ -	\$ 80.633.788,84	\$ 46.019.686,87	\$ -	\$ 46.019.686,87	57,07%
* Trabajos Públicos	\$ 326.526.808,27	\$ 15.215.923,48	\$ 341.742.731,75	\$ 111.937.311,11	\$ 12.078.026,73	\$ 124.015.337,84	36,29%
- Bienes Preexistentes	\$ 225.000,00	\$ -	\$ 225.000,00	\$ -	\$ -	\$ -	-
- Inversión Financiera:	\$ -	\$ -	\$ -	\$ -	\$ -	\$ -	-
* Aportes de Capital	\$ -	\$ -	\$ -	\$ -	\$ -	\$ -	-
* Prestamos	\$ -	\$ -	\$ -	\$ -	\$ -	\$ -	-
IV- TOTAL DE OTRAS EROGACIONES	\$ 5.857.446,99	\$ -	\$ 5.857.446,99	\$ 3.857.447,01	\$ -	\$ 3.857.447,01	65,86%
- Erogaciones p/atender amortizaciones de deudas:	\$ 5.857.446,99	\$ -	\$ 5.857.446,99	\$ 3.857.447,01	\$ -	\$ 3.857.447,01	65,86%
* Amortización Deuda Publica	\$ -	\$ -	\$ -	\$ -	\$ -	\$ -	-
* Amortización Ajuste Deuda Pública	\$ -	\$ -	\$ -	\$ -	\$ -	\$ -	-
* Amortización Otras Deudas	\$ 5.857.446,99	\$ -	\$ 5.857.446,99	\$ 3.857.447,01	\$ -	\$ 3.857.447,01	65,86%
* Amortización Ajuste Otras Deudas	\$ -	\$ -	\$ -	\$ -	\$ -	\$ -	-
- Erogaciones para atender adelantos a Proveedores	\$ -	\$ -	\$ -	\$ -	\$ -	\$ -	-

Nota: El presente cuadro "No" incluye la Ejecución de Erogaciones del Concejo Deliberante que se presenta en cuadro separado. -

PAPLO DOMINGO
SECRETARIO DE HACIENDA
MUNICIPALIDAD DE VILLA G. GALVEZ

CP Ma. SOLEDAD MARTINEZ
CONTADORA GENERAL
MUNICIPALIDAD DE V. G GALVEZ

ALBERTO MIGUEL RICCI
INTENDENTE
Municipalidad Villa Gdor. Galvez





MUNICIPALIDAD DE VILLA GOBERNADOR GALVEZ

Ing. Mosconi 1541 - T.E.: (0341) 4929419 / 4988297
Villa Gobernador Gálvez - Provincia de Santa Fe - Republica Argentina
e-mail: contaduria@vggmunicipalidad.gov.ar



EROGACIONES - CONCEJO DELIBERANTE

EJECUCION PRESUPUESTO AL 31-12-2021

CUADRO N° 02 (Cifras en Pesos)

ADMINISTRACION CENTRAL SIN ORGANISMOS DESCENTRALIZADOS

DETALLE	PRESUPUESTO VIGENTE AL 31-12-21			EJECUCIÓN AL 31-12-21			%
	R.G.	R.E.	TOTAL	R.G.	R.E.	TOTAL	EJECPTO.
TOTAL GENERAL	109.200.000,00	-	109.200.000,00	108.575.887,35	-	108.575.887,35	99,43%
I - TOTAL DE EROGACIONES	109.200.000,00	-	109.200.000,00	108.575.887,35	-	108.575.887,35	99,43%
1 - EROGACIONES CORRIENTES	109.010.000,00	-	109.010.000,00	108.387.339,09	-	108.387.339,09	99,43%
- Operación	109.010.000,00	-	109.010.000,00	108.387.339,09	-	108.387.339,09	99,43%
* Personal	97.155.000,00	-	97.155.000,00	96.593.325,98	-	96.593.325,98	99,42%
* Bs. y Ss. no Personales	11.855.000,00	-	11.855.000,00	11.794.013,11	-	11.794.013,11	99,49%
- Intereses de la Deuda	-	-	-	-	-	-	-
- Transferencias	-	-	-	-	-	-	-
- A Clasificar	-	-	-	-	-	-	-
2 - EROGACIONES DE CAPITAL	-190.000,00	-	190.000,00	188.548,26	-	188.548,26	99,24%
- Inversión Real	190.000,00	-	190.000,00	188.548,26	-	188.548,26	99,24%
* Bienes de Capital	190.000,00	-	190.000,00	188.548,26	-	188.548,26	99,24%
* Trabajos Públicos	-	-	-	-	-	-	-
- Bienes Preexistentes	-	-	-	-	-	-	-
- Inversión Financiera:	-	-	-	-	-	-	-
* Aportes de Capital	-	-	-	-	-	-	-
* Préstamos	-	-	-	-	-	-	-
II- TOTAL DE OTRAS EROGACIONES	-	-	-	-	-	-	-
- Erogaciones para atender amortizaciones de deudas:	-	-	-	-	-	-	-
* Amortización Deuda Pública	-	-	-	-	-	-	-
* Amortización Ajuste Deuda Pública	-	-	-	-	-	-	-
* Amortización Otras Deudas	-	-	-	-	-	-	-
* Amortización Ajuste Otras Deudas	-	-	-	-	-	-	-
- Erogaciones para atender adelantos a Proveedores	-	-	-	-	-	-	-

PABLO DOMINGO
SECRETARIO DE HACIENDA
MUNICIPALIDAD DE VILLA G. GALVEZ

CP Ma. SOLEDAD COTTI
CONTADORA GENERAL
MUNICIPALIDAD DE V. G. GALVEZ

ALBERTO MIGUEL RICCI
INTENDENTE
Municipalidad Villa Gdor. Gálvez





MUNICIPALIDAD DE VILLA GOBERNADOR GALVEZ

Ing. Mosconi 1541 - T.E.: (0341) 4929419 / 4988297
Villa Gobernador Gálvez - Provincia de Santa Fe - Republica Argentina
e-mail: contaduria@vggmunicipalidad.gov.ar



CUADRO ANALITICO DE RECURSOS CORRIENTES JURISDICCIONALES PROPIOS

EJECUCION PRESUPUESTO AL 31-12-2021

CUADRO N° 03 (Cifras en Pesos)

ADMINISTRACION CENTRAL SIN ORGANISMOS DESCENTRALIZADOS

DETALLE	PRESUPUESTO			EJECUCION			%
	DEL EJERC. 2021	EJERC.ANT.	TOTAL	DEL EJERC. 2021	EJERC.ANT.	TOTAL	
TOTAL GENERAL	939.619.453,15	275.426.102,71	1.215.045.555,86	946.319.944,01	166.333.413,82	1.112.653.357,83	91,57%
TRIBUTARIOS	772.068.911,69	265.651.106,23	1.037.720.017,92	756.151.586,28	162.944.276,35	919.095.862,63	88,57%
TASAS Y DERECHOS	772.043.394,63	256.682.951,79	1.028.726.346,42	756.126.597,27	162.916.862,43	919.043.459,70	89,34%
Tasa Gral. de Inmuebles	134.277.858,91	55.134.983,73	189.412.842,64	133.724.656,46	37.136.371,06	170.861.027,52	90,21%
* Urbanos	120.921.140,81	45.905.857,68	166.826.998,49	121.432.916,06	31.167.509,47	152.600.425,53	91,47%
* SubUrbanos	12.757.343,00	9.229.126,05	21.986.469,05	12.133.348,86	5.968.861,59	18.102.210,45	82,33%
* Rurales	599.375,10	-	599.375,10	158.391,54	-	158.391,54	26,43%
Derecho Registro e Inspección	331.414.505,49	142.184.943,30	473.599.448,79	387.865.037,44	113.035.811,72	500.900.849,16	105,76%
Derecho Cementerio	5.552.770,08	5.025.644,99	10.578.415,07	5.755.467,83	1.343.308,66	7.098.776,49	67,11%
Derec.Aceso Divers. y Espec.Públ.	-	-	-	-	-	-	-
Derec.Abasto, Matanza, e Insp.Vet.	-	-	-	-	-	-	-
Derec.Ocupación Dominio Público	172.530.474,75	50.962.308,26	223.492.783,01	146.606.735,53	10.678.731,06	157.285.466,59	70,38%
Ingresos Varios Obras Privadas	8.626.270,71	-	8.626.270,71	5.005.150,77	-	5.005.150,77	58,02%
Ingresos Varios Catastro	247.919,00	-	247.919,00	235.966,00	-	235.966,00	95,18%
Otros Derechos	4.825.397,12	3.375.071,51	8.200.468,63	331.229,54	722.639,93	1.053.869,47	12,85%
Otras Tasas	62.225.893,67	-	62.225.893,67	47.780.612,70	-	47.780.612,70	76,79%
Parque Regional	6.967.976,76	-	6.967.976,76	5.659.623,95	-	5.659.623,95	81,22%
Club Sportivo	1.686.434,10	-	1.686.434,10	20.730,00	-	20.730,00	1,23%
Varios Tributarios del Ejercicio	43.687.894,04	-	43.687.894,04	23.141.387,05	-	23.141.387,05	52,97%
Actuaciones Adm., Otras Prest. Y obras inf at	-	-	-	-	-	-	-
TRIBUTARIO EN GESTION DE APREMIO		8.946.841,94			27.413,92		
CONTRIBUCIÓN DE MEJORAS:	25.517,06	21.312,50	46.829,56	24.989,01	-	24.989,01	53,36%
Pavim. Urbano-Construcc.Municipal	18.282,06	-	18.282,06	18.189,01	-	18.189,01	99,49%
Agua Potable - Obra	-	-	-	-	-	-	0,00%
Agua Potable - Conexiones	7.235,00	-	7.235,00	6.800,00	-	6.800,00	93,99%
Remodelación Avda. San Martín	-	-	-	-	-	-	0,00%
Gas Natural - Conexiones	-	-	-	-	-	-	0,00%
Obras de Infraestructura - Urb.Atras.	-	19.375,00	19.375,00	-	-	-	-
O.de Infraestr. Suburbio. y Rural Atras.	-	1.937,50	1.937,50	-	-	-	-
NO TRIBUTARIOS	167.550.541,46	9.774.996,48	177.325.537,94	190.168.357,73	3.389.137,47	193.557.495,20	109,15%
Carnet de Conductor	9.427.845,00	-	9.427.845,00	15.061.780,00	-	15.061.780,00	159,76%
Armazones de Coronas	-	-	-	-	-	-	-
Intereses Ganados Por Financiación	5.439.232,92	-	5.439.232,92	4.973.014,89	-	4.973.014,89	91,43%
Intereses Ganados	-	-	-	-	-	-	0,00%
Intereses Ganados por Plazos Fijos	54.389.879,61	-	54.389.879,61	80.200.693,74	-	80.200.693,74	147,46%
Arrendamiento Inmuebles	-	-	-	-	-	-	0,00%
Tasa Sanitaria	6.648.841,00	1.836.836,25	8.485.677,25	3.678.139,24	1.349.659,47	5.027.798,71	59,25%
Varios Patentamiento	5.555.272,09	-	5.555.272,09	7.429.710,50	-	7.429.710,50	133,74%
Varios No Tributarios del Ejercicio	38.169.662,01	2.431.569,63	40.601.231,64	27.754.147,48	-	27.754.147,48	68,36%
Fondos Afectados	45.676.554,08	-	45.676.554,08	50.225.783,36	-	50.225.783,36	109,96%
Otros Ingresos No Tributarios	2.243.254,75	-	2.243.254,75	845.088,52	-	845.088,52	37,67%
Canon conces.Serv. Energia Elec.	-	5.506.590,60	5.506.590,60	-	2.039.478,00	2.039.478,00	37,04%
Subsidios y Donaciones	-	-	-	-	-	-	-
FON.DE.PRO.	-	-	-	-	-	-	-
Tasa Inspección Cuerpo Bomberos	-	-	-	-	-	-	-
Fdo Esp. Bomb Volunt. Guardias	-	-	-	-	-	-	-
Varios	-	-	-	-	-	-	-
FESPL Niñez, Adol. Y Familia	-	-	-	-	-	-	-

PABLO DOMINGO
SECRETARIO DE HACIENDA
MUNICIPALIDAD DE VILLA G. GALVEZ

[Signature]
ERMA SOLETS
CONTADORA GENERAL
MUNICIPALIDAD DE V. G. GALVEZ



[Signature]
ALBERTO MIGUEL RICCI
INTENDENTE
Municipalidad Villa Gdor. Gálvez



MUNICIPALIDAD DE VILLA GOBERNADOR GALVEZ

Ing. Mosconi 1541 - T.E.: (0341) 4929419 / 4988297
Villa Gobernador Galvez - Provincia de Santa Fe - Republica Argentina
e-mail: contaduria@vggmunicipalidad.gov.ar



CUADRO ANALITICO DE TRABAJOS PUBLICOS

EJECUCION PRESUPUESTO AL 31-12-2021

CUADRO N° 04 (Cifras en Pesos)

HOJA 1 DE 2

ADMINISTRACION CENTRAL SIN ORGANISMOS DESCENTRALIZADOS

1	DENOMINACION DE LA OBRA	AD 6 TER	PRESUPUESTO VIGENTE AL 31-12-2021			EJECUCION AL 31-12-2021			%	%		
			R.G.	R.E.	TOTAL	R.G.	R.E.	TOTAL			EJE/PRES 9/6	Ejec. Física
	ALCANTARILLAS		-	-	-	-	-	-	0,00%			
	NICHOS Y GALERIAS		50.000,00	-	50.000,00	-	-	-	0,00%			
	FORESTACION		550.000,00	-	550.000,00	361.430,00	-	361.430,00	65,71%			
	OBRAS DE ILUMINACIÓN (R.G. - FMEOP)		14.000.000,00	190.000,00	14.190.000,00	2.813.134,96	172.951,52	2.986.086,48	21,04%			
	VEREDAS Y TAPIALES		3.400.000,00	-	3.400.000,00	-	-	-	0,00%			
	PLAZAS Y PARQUIZACIONES(R.G. - FMEOP)		100.000,00	400.000,00	500.000,00	29.008,80	377.504,45	406.513,25	81,30%			
	CONSTRUCCION REFUGIOS (R.G. - FMEOP)		-	-	-	-	-	-	0,00%			
	VIVIENDAS FO.NA.VI.		-	-	-	-	-	-	0,00%			
	GAS NATURAL (R.G - FMEOP)		550.000,00	-	550.000,00	272.686,63	-	272.686,63	49,58%			
	REMODELACION EDIF. MUNICIPALES		10.000,00	-	10.000,00	-	-	-	0,00%			
	SEÑALIZACIÓN		250.000,00	-	250.000,00	241.580,00	-	241.580,00	96,63%			
	AMPLIACION EDIF. MUNICIPALES		-	-	-	-	-	-	0,00%			
	AGUA POTABLE-RED DISTRIBUIDORA		4.720.000,00	-	4.720.000,00	329.500,00	-	329.500,00	6,98%			
	AGUA POTABLE-CONEXIONES DOMIC.		25.000,00	-	25.000,00	-	-	-	0,00%			
	CORDÓN CUNETA Y BADENES(R.G. - FMEOP)		200.000,00	-	200.000,00	-	-	-	0,00%			
	INFRAESTRUCTURA CEMENTERIO		50.000,00	-	50.000,00	-	-	-	0,00%			
	DESAGÜES PLUVIALES		31.900.000,00	-	31.900.000,00	25.743.921,90	-	25.743.921,90	80,70%			
	FABRICA MUNICIPAL DE ELEM. PREFAB.		-	-	-	-	-	-	0,00%			
	ESTABILIZADO DE CALLES (R.G. - FMEOP)		4.550.000,00	2.630.000,00	7.180.000,00	4.292.820,56	2.629.500,00	6.922.320,56	96,41%			
	CLUB SPORTIVO		20.000,00	-	20.000,00	-	-	-	0,00%			
	VIVERO MUNICIPAL		20.000,00	-	20.000,00	-	-	-	0,00%			
	NUEVO EDIFICIO MUNICIPAL		20.000,00	-	20.000,00	-	-	-	0,00%			
	COMPLEJO POLID.MUNICIPAL		3.533.764,50	-	3.533.764,50	940.574,02	-	940.574,02	26,62%			
	DARSENA ESTACIONAMIENTO(R.G. - FMEOP)		-	-	-	-	-	-	0,00%			
	HOSPITAL ANSELMO GAMEN		10.000,00	-	10.000,00	-	-	-	0,00%			
	HOGAR "NUESTROS CHICOS"		10.000,00	-	10.000,00	-	-	-	0,00%			
	CENTRO INFANTIL"LA RIBERA"		10.000,00	-	10.000,00	-	-	-	0,00%			
	PLANTA RESIDUOS SOLIDOS		15.000,00	-	15.000,00	-	-	-	0,00%			
	SANEAMIENTO RESIDUOS DOMICILIARIOS		16.076.915,59	-	16.076.915,59	-	-	-	0,00%			
	CENTRO COMUNITARIO EL TRIANGULO		100.000,00	-	100.000,00	-	-	-	0,00%			
	CAPS "BARRIO MORTELARI"		-	-	-	-	-	-	0,00%			
	CAPS "MARIA AUXILIADORA"		-	-	-	-	-	-	0,00%			
	C.I.C. 20 DE JUNIO		20.000,00	-	20.000,00	-	-	-	0,00%			
	C.I.C. ITATI		20.000,00	-	20.000,00	-	-	-	0,00%			
	C.A.P.S. INTENDENTE ANDREU		20.000,00	-	20.000,00	-	-	-	0,00%			
	BALNEAREO VIGIL		20.000,00	-	20.000,00	-	-	-	0,00%			
	REDES DESAGÜES CLOACALES		100.000.000,00	-	100.000.000,00	-	-	-	0,00%			
	PREDIO RADIO NACIONAL		10.000,00	-	10.000,00	-	-	-	0,00%			
	OBRA INFRAESTRUCTURA AREA INDUST.		10.000,00	-	10.000,00	-	-	-	0,00%			
	PAVIMENTOS (R.G.-F.M.E.O.P.)		77.436.661,61	2.603.239,93	80.039.901,54	44.245.272,69	477.615,76	44.722.888,45	55,88%			
	FRESADO Y REPAVIMENTACION		1.000.000,00	-	1.000.000,00	204.473,60	-	204.473,60	20,45%			
	C.A.P.S. NIÑO JESUS		20.000,00	-	20.000,00	-	-	-	0,00%			
	C.A.P.S. SAN ENRIQUE		60.000,00	-	60.000,00	-	-	-	0,00%			
	C.A.P.S. 4 DE JUNIO		20.000,00	-	20.000,00	-	-	-	0,00%			
	C.A.P.S. SAN MARTIN		391.642,34	-	391.642,34	141.642,34	-	141.642,34	36,17%			
	C.A.P.S. EVITA		20.000,00	-	20.000,00	-	-	-	0,00%			
	C.A.P.S. C. C. VIGIL		20.000,00	-	20.000,00	-	-	-	0,00%			
	C.A.P.S. 17 DE OCTUBRE		20.000,00	-	20.000,00	-	-	-	0,00%			
	C.A.P.S. PUEBLO NUEVO		20.000,00	-	20.000,00	-	-	-	0,00%			
	C.A.P.S. BARRIO TALLERES		20.000,00	-	20.000,00	-	-	-	0,00%			
	C.A.P.S. NAHUEL HUAPI		20.000,00	-	20.000,00	-	-	-	0,00%			
	APERTURA Y ESTABILIZADO DE CALLES L.S.		324.529,83	-	324.529,83	-	-	-	0,00%			
	REDES AGUA POTABLE L.S.		412.901,77	-	412.901,77	-	-	-	0,00%			
	RED DE ENERGIA ELEC. Y ALUMBRADO L.S.		-	-	-	-	-	-	0,00%			
	MENSURA, SUBDIV. Y ESCRITURA L.S.		100.000,00	-	100.000,00	-	-	-	0,00%			
	FORESTACION L.S.		50.000,00	-	50.000,00	-	-	-	0,00%			
	SISTEMA VIGILANCIA Y MONITOREO		50.000,00	-	50.000,00	-	-	-	0,00%			
	CORDON CUNETA Y BADENES B° C.AGUIRRE		-	-	-	-	-	-	0,00%			
	DESAGUES PLUVIALES B° C.AGUIRRE		-	-	-	-	-	-	0,00%			
	ESTABILIZADO CALLE B° C.AGUIRRE		44.240,00	-	44.240,00	-	-	-	0,00%			
	CORDON CUNETA Y BADENES B° P. NUEVO		579.690,00	-	579.690,00	-	-	-	0,00%			
	ESTABILIZADO CALLE B° P. NUEVO		384.775,00	-	384.775,00	-	-	-	0,00%			
	INGRESO ESCOLAR (R.G.-FINANC. EDUCATIVO)		16.631.165,05	-	16.631.165,05	11.697.664,85	-	11.697.664,85	70,34%			
	SUBTOTAL (TRANSPORTE)		277.896.285,69	5.823.239,93	283.719.525,62	91.313.710,35	3.657.571,73	94.971.282,08	33,47%			

Los datos faltantes no fueron suministrados por la Secretaría respectiva

PABLO DOMINGO
SECRETARIO DE HACIENDA
MUNICIPALIDAD DE VILLA G. GALVEZ



CP Ma. SOLEDAD PATRI...
CONTADORA GENERAL
MUNICIPALIDAD DE V. G. GALVEZ

ALBERTO MIGUEL RICCI
INTENDENTE
Municipalidad Villa Gdor. Galvez



MUNICIPALIDAD DE VILLA GOBERNADOR GALVEZ

Ing. Mosconi 1541 - T.E.: (0341) 4929419 / 4988297
Villa Gobernador Gálvez - Provincia de Santa Fe - Republica Argentina
e-mail: contaduria@vggmunicipalidad.gov.ar



CUADRO ANALITICO DE TRABAJOS PUBLICOS

EJECUCION PRESUPUESTO AL 31-12-2021

CUADRO N° 04 (Cifras en Pesos) (CONTINUACION)

HOJA 2 DE 2

ADMINISTRACION CENTRAL SIN ORGANISMOS DESCENTRALIZADOS

DENOMINACION	AD	PRESUPUESTO VIGENTE AL 31-12-2021			EJECUCION AL 31-12-2021			% EJE/PRES	% Eje.
		R.G.	R.E.	TOTAL	R.G.	R.E.	TOTAL		
DE LA OBRA	TER	4	5	6	7	8	9	10	11
SUBTOTAL (TRANSPORTE)	3	277.896.285,69	5.823.239,93	283.719.525,62	91.313.710,35	3.657.571,73	94.971.282,08		
REMODELACION Y CONSERVACION EDIL.		8.509.266,80	-	8.509.266,80	6.076.200,91	-	6.076.200,91	71,41%	
EQUIPAMIENTO E INST. ESCOLARES		5.000.000,00	-	5.000.000,00	2.975.075,16	-	2.975.075,16	59,50%	
PLAYONES POLIFUNCIONES		-	-	-	-	-	-	0,00%	
INFRAEST. ELEC. BARRIO EUCALIPTAL		-	-	-	-	-	-	0,00%	
ADECUACION COMEDOR ESC. 1204 ING		-	-	-	-	-	-	0,00%	
OBRA INFRAEST. BAR.FONAVI Y CAL		3.639.985,45	-	3.639.985,45	-	-	-	0,00%	
OBRA INFRAEST. VINCULAC. J. ARRUD		-	-	-	-	-	-	0,00%	
MEJORAMIENTO COMPLEM. ING. ESCUE		-	-	-	-	-	-	0,00%	
APERTURA DE CALLE		1.050.000,00	-	1.050.000,00	905.958,70	-	905.958,70	86,28%	
INFRAEST. DE USO PUBLICO		21.231.270,33	-	21.231.270,33	7.883.125,21	-	7.883.125,21	37,13%	
INFRAEST. DE USO GUBERNAMENTAL PCIAL		-	-	-	-	-	-	0,00%	
INFRAEST. DE USO GUBERNAMENTAL NAC.		-	-	-	-	-	-	0,00%	
INFRAEST. DE USO PUBLICO P/DEPORTE		7.200.000,00	-	7.200.000,00	1.770.188,92	-	1.770.188,92	24,59%	
INFRAEST. ACTIVIDAD PESQUERA		2.000.000,00	-	2.000.000,00	1.013.051,86	-	1.013.051,86	50,65%	
ALCANTARILLAS Y DESAGÜES (F.M.E.O.P.)		-	6.168.770,00	6.168.770,00	-	6.040.125,00	6.040.125,00	97,91%	
ALIVIADORES Y EMISARIOS (F.E.A.E.)		-	-	-	-	-	-	0,00%	
ESTABILIZADO (F.S.S.E)		-	-	-	-	-	-	0,00%	
SEMAFOROS Y SEÑALIZACION (F.M.E.O.P.)		-	1.360.538,55	1.360.538,55	-	790.000,00	790.000,00	58,07%	
SENDAS PEATONALES (F.M.E.O.P.)		-	-	-	-	-	-	0,00%	
REPAVIMENTACION Y BACHEO (F.S.S.E.)		-	-	-	-	-	-	0,00%	
CORDON CUNETAS (F.M.E.O.P)		-	1.863.375,00	1.863.375,00	-	1.590.330,00	1.590.330,00	85,35%	
TOTAL GENERAL		326.526.808,27	15.215.923,48	341.742.731,75	111.937.311,11	12.078.026,73	124.015.337,84	36,29%	

Los datos faltantes no fueron suministrados por la Secretaría respectiva

PABLO DOMINGO
SECRETARIO DE HACIENDA
MUNICIPALIDAD DE VILLA G. GALVEZ

CP. PATRICIA SOLEDAD
CONTADORA GENERAL
MUNICIPALIDAD DE V.G. GALVEZ



ALBERTO MIGUEL RICCI
INTENDENTE
Municipalidad Villa Gdor. Gálvez



MUNICIPALIDAD DE VILLA GOBERNADOR GALVEZ
EJECUCION PRESUPUESTO AL 31-12-2021
PLANTA DE PERSONAL

CUADRO Nº 05
 ADMINISTRACION CENTRAL SIN ORGANISMOS DESCENTRALIZADOS

CONCEPTO	AUTORIDADES DE GOBIERNO			ADMINISTRATIVOS			PROFESIONALES			TECNICOS			ASISTENCIAL HOSPITALARIO			SIST. DE COMP. DE DATOS SCA			MANTENIMIENTO Y PRODUCCION			SERVICIOS GENERALES			TOTALES		
	a	b	c	a	b	c	a	b	c	a	b	c	a	b	c	a	b	c	a	b	c	a	b	c	a	b	c
AUTORIDADES SUP.	1	1	1	-	-	-	-	-	-	-	-	-	-	-	-	-	-	-	-	-	-	-	-	-	-	-	-
Intendente	6	6	6	-	-	-	-	-	-	-	-	-	-	-	-	-	-	-	-	-	-	-	-	-	-	-	-
Secretario	8	5	8	-	-	-	-	-	-	-	-	-	-	-	-	-	-	-	-	-	-	-	-	-	-	-	-
Sub-Secretario	16	12	16	-	-	-	-	-	-	-	-	-	-	-	-	-	-	-	-	-	-	-	-	-	-	-	-
Personal de Gabinete	31	24	31	-	-	-	-	-	-	-	-	-	-	-	-	-	-	-	-	-	-	-	-	-	-	-	-
TOTAL (1)	62	49	62	15	9	15	10	10	10	10	10	10	22	19	22	1	1	1	13	8	13	16	10	16	16	10	16
P. PERMANENTE	22	15	22	5	4	5	1	1	1	1	1	1	2	1	2	1	1	1	13	8	13	16	10	16	16	10	16
21	-	-	-	37	30	37	8	8	8	2	1	2	5	1	5	2	1	2	1	1	1	54	39	54	54	39	54
20	-	-	-	4	3	4	10	7	10	4	3	4	15	6	15	3	1	3	8	8	8	16	9	16	16	9	16
19	-	-	-	32	25	32	4	1	4	2	1	2	11	5	11	1	1	1	19	12	19	19	12	19	19	12	19
18	-	-	-	4	1	4	9	8	9	5	3	5	24	30	24	1	1	1	5	2	5	16	9	16	16	9	16
17	-	-	-	4	1	4	4	1	4	3	3	3	12	19	12	1	1	1	2	2	2	40	28	40	40	28	40
16	-	-	-	49	43	49	5	5	5	1	1	1	8	3	8	2	1	2	5	5	5	4	2	4	33	20	33
15	-	-	-	5	3	5	8	5	8	1	1	1	3	8	3	2	1	2	5	5	5	4	2	4	33	20	33
14	-	-	-	70	69	70	1	1	1	4	3	4	22	19	22	1	1	1	86	81	86	130	120	130	130	120	130
13	-	-	-	-	-	-	-	-	-	-	-	-	-	-	-	-	-	-	-	-	-	-	-	-	-	-	-
12	-	-	-	-	-	-	-	-	-	-	-	-	-	-	-	-	-	-	-	-	-	-	-	-	-	-	-
11	-	-	-	2	2	2	-	-	-	-	-	-	-	-	-	-	-	-	47	43	47	26	24	26	26	24	26
10	-	-	-	26	17	26	2	2	2	2	2	2	4	3	4	-	-	-	18	13	18	20	14	20	20	14	20
9	-	-	-	20	15	20	-	-	-	-	-	-	-	-	-	-	-	-	14	11	14	12	11	12	12	11	12
8	-	-	-	-	-	-	-	-	-	-	-	-	-	-	-	-	-	-	-	-	-	-	-	-	-	-	-
7	-	-	-	-	-	-	-	-	-	-	-	-	-	-	-	-	-	-	-	-	-	-	-	-	-	-	-
6	-	-	-	-	-	-	-	-	-	-	-	-	-	-	-	-	-	-	-	-	-	-	-	-	-	-	-
5	-	-	-	-	-	-	-	-	-	-	-	-	-	-	-	-	-	-	-	-	-	-	-	-	-	-	-
4	-	-	-	-	-	-	-	-	-	-	-	-	-	-	-	-	-	-	-	-	-	-	-	-	-	-	-
3	-	-	-	-	-	-	-	-	-	-	-	-	-	-	-	-	-	-	-	-	-	-	-	-	-	-	-
2	-	-	-	-	-	-	-	-	-	-	-	-	-	-	-	-	-	-	-	-	-	-	-	-	-	-	-
1	-	-	-	269	221	269	45	32	45	24	12	24	126	82	126	14	8	14	289	221	289	251	208	251	251	208	251
TOTAL (2)	-	-	-	-	-	-	-	-	-	-	-	-	-	-	-	-	-	-	-	-	-	-	-	-	-	-	-
P. TEMPORARIA	22	21	22	-	-	-	-	-	-	-	-	-	-	-	-	-	-	-	-	-	-	-	-	-	-	-	-
21	-	-	-	-	-	-	-	-	-	-	-	-	-	-	-	-	-	-	-	-	-	-	-	-	-	-	-
20	-	-	-	-	-	-	-	-	-	-	-	-	-	-	-	-	-	-	-	-	-	-	-	-	-	-	-
19	-	-	-	-	-	-	-	-	-	-	-	-	-	-	-	-	-	-	-	-	-	-	-	-	-	-	-
18	-	-	-	-	-	-	-	-	-	-	-	-	-	-	-	-	-	-	-	-	-	-	-	-	-	-	-
17	-	-	-	-	-	-	-	-	-	-	-	-	-	-	-	-	-	-	-	-	-	-	-	-	-	-	-
16	-	-	-	-	-	-	-	-	-	-	-	-	-	-	-	-	-	-	-	-	-	-	-	-	-	-	-
15	-	-	-	-	-	-	-	-	-	-	-	-	-	-	-	-	-	-	-	-	-	-	-	-	-	-	-
14	-	-	-	-	-	-	-	-	-	-	-	-	-	-	-	-	-	-	-	-	-	-	-	-	-	-	-
13	-	-	-	-	-	-	-	-	-	-	-	-	-	-	-	-	-	-	-	-	-	-	-	-	-	-	-
12	-	-	-	-	-	-	-	-	-	-	-	-	-	-	-	-	-	-	-	-	-	-	-	-	-	-	-
11	-	-	-	-	-	-	-	-	-	-	-	-	-	-	-	-	-	-	-	-	-	-	-	-	-	-	-
10	-	-	-	-	-	-	-	-	-	-	-	-	-	-	-	-	-	-	-	-	-	-	-	-	-	-	-
9	-	-	-	-	-	-	-	-	-	-	-	-	-	-	-	-	-	-	-	-	-	-	-	-	-	-	-
8	-	-	-	-	-	-	-	-	-	-	-	-	-	-	-	-	-	-	-	-	-	-	-	-	-	-	-
7	-	-	-	57	55	57	-	-	-	-	-	-	7	5	7	-	-	-	1	1	1	1	1	1	1	1	1
6	-	-	-	-	-	-	-	-	-	-	-	-	-	-	-	-	-	-	-	-	-	-	-	-	-	-	-
5	-	-	-	-	-	-	-	-	-	-	-	-	-	-	-	-	-	-	-	-	-	-	-	-	-	-	-
4	-	-	-	-	-	-	-	-	-	-	-	-	-	-	-	-	-	-	-	-	-	-	-	-	-	-	-
3	-	-	-	-	-	-	-	-	-	-	-	-	-	-	-	-	-	-	-	-	-	-	-	-	-	-	-
2	-	-	-	-	-	-	-	-	-	-	-	-	-	-	-	-	-	-	-	-	-	-	-	-	-	-	-
1	-	-	-	58	56	58	10	10	10	-	-	-	8	6	8	-	-	-	64	62	64	29	26	29	30	27	30
TOTAL (3)	-	-	-	-	-	-	-	-	-	-	-	-	-	-	-	-	-	-	-	-	-	-	-	-	-	-	-
Uno Personal (*)	-	-	-	-	-	-	-	-	-	-	-	-	-	-	-	-	-	-	-	-	-	-	-	-	-	-	-
TOTAL (4)	31	24	31	327	277	327	55	32	55	24	12	24	134	88	134	14	8	14	333	283	333	281	235	281	1.199	959	1.199
TOTAL GRAL (1+2+3+4)	-	-	-	-	-	-	-	-	-	-	-	-	-	-	-	-	-	-	-	-	-	-	-	-	-	-	-

(*) Profes. Arte de Curar, Docentes y otras remuneraciones particulares

Folio N° 94
 COM. V.G. GALVEZ
 74

ALBERTO MIGUEL RICCI
 INTENDENTE
 Municipalidad de Villa Gobernador Galvez

MUNICIPALIDAD DE VILLA GOBERNADOR GALVEZ
 CONTADORA GENERAL
 MUNICIPALIDAD DE V. G. GALVEZ

Observaciones: A) Presupuesto 2021, B) Planta Ocupada al 31/12/2021, C) Presupuesto 2021



MUNICIPALIDAD DE VILLA GOBERNADOR GALVEZ

Ing. Mosconi 1541 - T.E.: (0341) 4929419 / 4988297
 Villa Gobernador Gálvez - Provincia de Santa Fe - Republica Argentina
 e-mail: contaduria@vggmunicipalidad.gov.ar

EL COMINGO
 INTENDENTE DE HACIENDA
 MUNICIPALIDAD DE VILLA G. GALVEZ

PLANTA DE PERSONAL - PARTIDA PRINCIPAL PERSONAL

CONCEJO DELIBERANTE

EJECUCION PRESUPUESTO AL 31-12-2021

CUADRO N° 05

ADMINISTRACION CENTRAL SIN ORGANISMOS DESCENTRALIZADOS

CONCEPTO	AUTORIDADES DE GOBIERNO			ADMINISTRATIVOS			PROFESIONALES			TECNICOS			ASISTENCIAL HOSPITALARIO			SIST. DE COMP. DE DATOS SCA			MANTENIMIENTO Y PRODUCCION			SERVICIOS GENERALES			TOTALES		
	a	b	c	a	b	c	a	b	c	a	b	c	a	b	c	a	b	c	a	b	c	a	b	c	a	b	c
AUTORIDADES SUP. Dpto Ejec. Mpal./Com. Com.	10	10	10	-	-	-	-	-	-	-	-	-	-	-	-	-	-	-	-	-	-	-	-	-	-	-	-
Concejo Deliberante	-	-	-	29	28	29	-	-	-	-	-	-	-	-	-	-	-	-	-	-	-	-	-	-	-	-	-
Personal de Gabinete	-	-	-	29	28	29	-	-	-	-	-	-	-	-	-	-	-	-	-	-	-	-	-	-	-	-	-
TOTAL (1)	10	10	10	29	28	29	-	-	-	-	-	-	-	-	-	-	-	-	-	-	-	-	-	-	39	38	39
PLANTA PERMANENTE	-	-	-	-	-	-	-	-	-	-	-	-	-	-	-	-	-	-	-	-	-	-	-	-	-	-	-
21	-	-	-	-	-	-	-	-	-	-	-	-	-	-	-	-	-	-	-	-	-	-	-	-	-	-	-
20	-	-	-	-	-	-	1	1	1	-	-	-	-	-	-	-	-	-	-	-	-	-	-	-	-	-	-
19	-	-	-	-	-	-	-	-	-	-	-	-	-	-	-	-	-	-	-	-	-	-	-	-	-	-	-
18	-	-	-	-	-	-	1	1	1	-	-	-	-	-	-	-	-	-	-	-	-	-	-	-	-	-	-
17	-	-	-	-	-	-	-	-	-	-	-	-	-	-	-	-	-	-	-	-	-	-	-	-	-	-	-
16	-	-	-	-	-	-	-	-	-	-	-	-	-	-	-	-	-	-	-	-	-	-	-	-	-	-	-
15	-	-	-	-	-	-	2	2	2	-	-	-	-	-	-	-	-	-	-	-	-	-	-	-	-	-	-
14	-	-	-	-	-	-	-	-	-	-	-	-	-	-	-	-	-	-	-	-	-	-	-	-	-	-	-
13	-	-	-	-	-	-	-	-	-	-	-	-	-	-	-	-	-	-	-	-	-	-	-	-	-	-	-
12	-	-	-	-	-	-	-	-	-	-	-	-	-	-	-	-	-	-	-	-	-	-	-	-	-	-	-
11	-	-	-	-	-	-	-	-	-	-	-	-	-	-	-	-	-	-	-	-	-	-	-	-	-	-	-
10	-	-	-	-	-	-	-	-	-	-	-	-	-	-	-	-	-	-	-	-	-	-	-	-	-	-	-
9	-	-	-	-	-	-	-	-	-	-	-	-	-	-	-	-	-	-	-	-	-	-	-	-	-	-	-
8	-	-	-	-	-	-	-	-	-	-	-	-	-	-	-	-	-	-	-	-	-	-	-	-	-	-	-
7	-	-	-	-	-	-	-	-	-	-	-	-	-	-	-	-	-	-	-	-	-	-	-	-	-	-	-
6	-	-	-	-	-	-	-	-	-	-	-	-	-	-	-	-	-	-	-	-	-	-	-	-	-	-	-
5	-	-	-	-	-	-	-	-	-	-	-	-	-	-	-	-	-	-	-	-	-	-	-	-	-	-	-
4	-	-	-	-	-	-	-	-	-	-	-	-	-	-	-	-	-	-	-	-	-	-	-	-	-	-	-
3	-	-	-	-	-	-	-	-	-	-	-	-	-	-	-	-	-	-	-	-	-	-	-	-	-	-	-
2	-	-	-	-	-	-	-	-	-	-	-	-	-	-	-	-	-	-	-	-	-	-	-	-	-	-	-
1	-	-	-	-	-	-	-	-	-	-	-	-	-	-	-	-	-	-	-	-	-	-	-	-	-	-	-
TOTAL (2)	-	-	-	3	3	3	3	3	3	-	-	-	-	-	-	-	-	-	-	-	-	-	-	-	15	12	15
PLANTA EVENTUAL	-	-	-	-	-	-	-	-	-	-	-	-	-	-	-	-	-	-	-	-	-	-	-	-	-	-	-
TOTAL (3)	-	-	-	-	-	-	-	-	-	-	-	-	-	-	-	-	-	-	-	-	-	-	-	-	-	-	-
OTRO PERSONAL	-	-	-	-	-	-	-	-	-	-	-	-	-	-	-	-	-	-	-	-	-	-	-	-	-	-	-
Profes. Arte de Curar	-	-	-	-	-	-	-	-	-	-	-	-	-	-	-	-	-	-	-	-	-	-	-	-	-	-	-
Docente y otras remuneraciones particulares (indicar parámetros: N° horas categorías, etc.) DETALLAR	-	-	-	-	-	-	-	-	-	-	-	-	-	-	-	-	-	-	-	-	-	-	-	-	-	-	-
TOTAL (4)	-	-	-	-	-	-	-	-	-	-	-	-	-	-	-	-	-	-	-	-	-	-	-	-	-	-	-
TOTAL GRAL. (1+2+3+4)	10	10	10	32	31	32	3	3	3	-	-	-	-	-	-	-	-	-	-	-	-	-	-	-	6	56	56

NOTA: a) Presupuesto inicial 2021 mod. por Ordenanza 2838/2021 b) Planta Ocupada al 31/12/21
 c) Presupuesto año 2021 (Planta Total Ocupados y Vacantes)

ALBERTO MIGUEL RICCI
 INTENDENTE
 Municipalidad de Villa Gdor. Gálvez



MUNICIPALIDAD DE VILLA GOBERNADOR GALVEZ

Ing. Mosconi 1541 - T.E.: (0341) 4929419 / 4988297
 Villa Gobernador Gálvez - Provincia de Santa Fe - República Argentina
 e-mail: contaduria@vvgmunicipalidad.gov.ar



PABLO DOMINGO
 SECRETARIO DE HACIENDA
 MUNICIPALIDAD DE VILLA GOBERNADOR GALVEZ

EJECUCION POLITICA SALARIAL

EJECUCION PRESUPUESTO AL 31-12-2021

CUADRO N° 05a (Cifras en Pesos)

ADMINISTRACION CENTRAL SIN ORGANISMOS DESCENTRALIZADOS

MESES	N° DE CARGOS		ASIGNACION DE LA CATEGORIA	ANTIGÜEDAD	TITULO	PERMANENCIA	SUPLEMENTOS		OTROS	Sumas rem. y no rem.	NOMINAL	ASIGNACIONES FAMILIARES	TOTAL		TOTAL GENERAL
	PRESUP.	OCUP.					HS. EXTRAS	PRESENTISMO					REMUNERA.	PATRONALES	
ENERO	1.199	987	\$ 41.333.379,90	\$ 11.251.042,46	\$ 2.280.262,54	\$ 838.453,83	\$ 2.797.486,40	\$ 16.048.207,59	\$ -	\$ 74.548.832,72	\$ 1.852.988,00	\$ 76.401.820,72	\$ 15.855.537,09	\$ 92.257.357,81	
FEBRERO	1.199	984	\$ 41.287.532,34	\$ 11.152.966,63	\$ 2.282.046,31	\$ 830.754,26	\$ 2.980.937,00	\$ 15.729.043,95	\$ -	\$ 74.263.280,49	\$ 875.659,50	\$ 75.138.939,99	\$ 15.827.553,50	\$ 90.966.493,49	
MARZO	1.199	981	\$ 48.799.934,27	\$ 13.149.533,52	\$ 2.692.130,05	\$ 963.481,22	\$ 3.426.720,28	\$ 19.813.289,30	\$ -	\$ 88.845.088,64	\$ 833.968,50	\$ 89.679.057,14	\$ 18.720.835,70	\$ 108.399.892,84	
ABRIL	1.199	979	\$ 48.409.631,07	\$ 13.141.816,94	\$ 3.029.052,66	\$ 1.015.404,41	\$ 3.421.214,23	\$ 19.551.875,77	\$ -	\$ 88.568.995,08	\$ 840.092,50	\$ 89.409.087,58	\$ 18.778.899,63	\$ 108.187.987,21	
MAYO	1.199	975	\$ 48.577.812,33	\$ 12.987.909,53	\$ 2.979.118,95	\$ 1.126.132,72	\$ 3.440.275,96	\$ 19.224.304,08	\$ -	\$ 88.335.553,57	\$ 823.465,50	\$ 89.159.019,07	\$ 18.724.882,37	\$ 107.883.901,44	
JUNIO	1.199	973	\$ 51.963.671,86	\$ 13.832.361,53	\$ 3.075.937,21	\$ 1.078.580,28	\$ 3.802.209,37	\$ 20.823.505,61	\$ -	\$ 94.576.265,86	\$ 815.910,00	\$ 95.392.175,86	\$ 19.966.933,14	\$ 115.359.109,00	
1/2 S.A.C.	1.199	970	\$ 43.114.607,22	\$ -	\$ -	\$ -	\$ -	\$ -	\$ -	\$ 43.114.607,22	\$ -	\$ 43.114.607,22	\$ 9.920.490,93	\$ 53.035.098,15	
JULIO	1.199	969	\$ 51.724.372,74	\$ 13.732.675,15	\$ 3.096.750,04	\$ 1.241.119,09	\$ 3.702.617,81	\$ 20.728.227,98	\$ -	\$ 94.225.762,81	\$ 694.083,00	\$ 94.919.845,81	\$ 19.912.899,04	\$ 114.832.744,85	
AGOSTO	1.199	967	\$ 55.047.658,86	\$ 14.653.463,14	\$ 3.317.945,68	\$ 1.286.709,14	\$ 3.974.413,95	\$ 22.087.183,01	\$ -	\$ 100.367.373,78	\$ 693.444,00	\$ 101.060.817,78	\$ 21.219.082,92	\$ 122.279.900,70	
SEPTIEMBRE	1.199	965	\$ 55.202.825,84	\$ 14.646.551,37	\$ 3.312.636,29	\$ 1.304.239,77	\$ 3.941.759,09	\$ 22.204.869,45	\$ -	\$ 100.612.881,81	\$ 682.716,00	\$ 101.295.597,81	\$ 21.284.191,06	\$ 122.579.788,87	
OCTUBRE	1.199	963	\$ 54.624.962,55	\$ 14.647.091,65	\$ 3.305.203,14	\$ 1.440.659,33	\$ 3.542.267,54	\$ 21.917.540,28	\$ -	\$ 99.477.724,49	\$ 682.735,50	\$ 100.160.459,99	\$ 21.170.803,06	\$ 121.331.263,05	
NOVIEMBRE	1.199	961	\$ 58.970.927,81	\$ 15.582.803,40	\$ 3.506.517,66	\$ 1.532.998,07	\$ 4.227.872,24	\$ 23.970.114,16	\$ -	\$ 107.791.233,34	\$ 679.495,50	\$ 108.470.728,84	\$ 22.807.349,21	\$ 131.278.078,05	
DICIEMBRE	1.199	959	\$ 61.257.114,63	\$ 16.220.818,65	\$ 3.667.427,80	\$ 1.605.186,64	\$ 4.170.276,24	\$ 24.678.377,77	\$ -	\$ 111.599.201,73	\$ 676.975,50	\$ 112.276.177,23	\$ 23.667.972,31	\$ 135.944.149,54	
1/2 S.A.C.	1.199	958	\$ 51.194.289,26	\$ -	\$ -	\$ -	\$ -	\$ -	\$ -	\$ 51.194.289,26	\$ -	\$ 51.194.289,26	\$ 11.826.605,98	\$ 63.020.895,24	
TOTAL			\$ 711.508.720,68	\$ 164.999.033,97	\$ 36.545.028,33	\$ 14.253.718,76	\$ 43.428.050,11	\$ 246.776.538,95	\$ 0,00	\$ 1.217.521.090,80	\$ 10.151.533,50	\$ 1.227.672.624,30	\$ 259.684.035,94	\$ 1.487.356.660,24	

Observación:

CP Ma. SOLEDAD GARCIA
 CONTADORA GENERAL
 MUNICIPALIDAD DE V.G. GALVEZ

ALBERTO MIGUEL RICCI
 INTENDENTE
 Municipalidad Villa Gdor. Gálvez





MUNICIPALIDAD DE VILLA GOBERNADOR GALVEZ

Ing. Mosconi 1541 - T.E.: (0341) 4929419 / 4988297
Villa Gobernador Gálvez - Provincia de Santa Fe - Republica Argentina
e-mail: contaduria@vggmunicipalidad.gov.ar

EJECUCION POLITICA SALARIAL

CONCEJO DELIBERANTE

EJECUCION PRESUPUESTO AL 31-12-2021

CUADRO N° 05 a(Cifras en Pesos)

ADMINISTRACION CENTRAL SIN ORGANISMOS DESCENTRALIZADOS

MESES	N° DE CARGOS		ASIGNACION DE LA CATEGORIA	ANTIG.	TITULO	PERMAN.	SUPLEMENTOS		OTROS	NOMINAL	ASIGNAC, FAMILIARES	TOTAL REMUNERA.	APORTES PATRONALES	TOTAL GENERAL
	PRE.	OCUP.					HS. EXTRAS	PRESENT.						
ENERO	56	51	\$ 4.435.745,60	\$ 202.524,03	\$ 58.604,72	\$ 11.134,90	\$ -	\$ 37.329,82	\$ 51.543,65	\$ 4.796.882,72	\$ 12.917,00	\$ 4.809.799,72	\$ 1.092.258,16	\$ 5.902.057,88
FEBRERO	56	51	\$ 4.473.371,16	\$ 202.656,43	\$ 58.643,03	\$ 11.142,13	\$ -	\$ 37.354,24	\$ 51.519,23	\$ 4.834.686,22	\$ 4.648,50	\$ 4.839.334,72	\$ 1.092.258,16	\$ 5.931.592,88
MARZO	56	51	\$ 5.362.515,29	\$ 202.656,43	\$ 58.643,03	\$ 11.142,13	\$ -	\$ 37.354,24	\$ 51.519,23	\$ 5.723.830,35	\$ 4.648,50	\$ 5.728.478,85	\$ 1.289.259,26	\$ 7.017.738,11
ABRIL	56	51	\$ 5.296.636,32	\$ 202.656,43	\$ 58.643,03	\$ 11.142,13	\$ -	\$ 37.354,24	\$ 93.952,62	\$ 5.700.384,77	\$ 4.648,50	\$ 5.705.033,27	\$ 1.289.468,80	\$ 6.994.502,07
MAYO	56	51	\$ 5.224.859,98	\$ 202.656,43	\$ 58.643,03	\$ 11.142,13	\$ -	\$ 37.354,24	\$ 59.136,33	\$ 5.593.792,14	\$ 4.648,50	\$ 5.598.440,64	\$ 1.272.816,92	\$ 6.871.257,56
JUNIO	56	51	\$ 5.583.467,81	\$ 202.656,43	\$ 58.643,03	\$ 11.142,13	\$ -	\$ 37.354,24	\$ 62.162,80	\$ 5.955.426,44	\$ 4.648,50	\$ 5.960.074,94	\$ 1.370.248,39	\$ 7.330.323,33
½ S.A.C.	56	51	\$ 2.783.355,54	\$ 101.328,21	\$ 29.321,50	\$ 5.571,02	\$ -	\$ -	\$ -	\$ 2.919.576,27	\$ -	\$ 2.919.576,27	\$ 663.240,36	\$ 3.582.816,63
JULIO	56	51	\$ 5.586.698,16	\$ 202.656,43	\$ 58.643,03	\$ 18.933,78	\$ -	\$ 37.354,24	\$ 61.588,96	\$ 5.965.874,60	\$ 4.648,50	\$ 5.970.523,10	\$ 1.358.570,99	\$ 7.329.094,09
AGOSTO	56	51	\$ 6.003.171,53	\$ 202.656,43	\$ 58.643,03	\$ 18.933,78	\$ -	\$ 37.354,24	\$ 68.656,32	\$ 6.389.415,33	\$ 4.908,50	\$ 6.394.323,83	\$ 1.455.253,08	\$ 7.849.576,91
SEPTIEMBRE	56	51	\$ 6.003.171,53	\$ 202.656,43	\$ 58.643,03	\$ 18.933,78	\$ -	\$ 37.354,24	\$ 68.656,32	\$ 6.389.415,33	\$ 4.908,50	\$ 6.394.323,83	\$ 1.455.253,08	\$ 7.849.576,91
OCTUBRE	56	51	\$ 6.003.171,53	\$ 202.656,43	\$ 58.643,03	\$ 18.933,78	\$ -	\$ 37.354,24	\$ 68.656,32	\$ 6.389.415,33	\$ 4.908,50	\$ 6.394.323,83	\$ 1.455.253,08	\$ 7.849.576,91
NOVIEMBRE	56	51	\$ 6.466.208,96	\$ 202.656,43	\$ 58.643,03	\$ 18.933,78	\$ -	\$ 37.354,24	\$ 76.508,96	\$ 6.860.305,40	\$ 4.908,50	\$ 6.865.213,90	\$ 1.562.677,86	\$ 8.427.891,76
DICIEMBRE	56	52	\$ 7.095.160,97	\$ 239.134,57	\$ 69.198,75	\$ 22.341,88	\$ -	\$ 44.078,00	\$ 75.283,13	\$ 7.545.197,30	\$ 4.908,50	\$ 7.550.105,80	\$ 1.723.424,86	\$ 9.273.530,66
½ S.A.C.	56	52	\$ 3.395.472,23	\$ 119.567,28	\$ 34.599,38	\$ 11.170,91	\$ -	\$ -	\$ -	\$ 3.560.809,80	\$ -	\$ 3.560.809,80	\$ 822.980,48	\$ 4.383.790,28
TOTAL EJECUCION AL 31/12/21			\$ 73.713.006,61	\$ 2.689.118,39	\$ 778.154,65	\$ 200.598,26	\$ 0,00	\$ 454.950,22	\$ 789.183,87	\$ 78.625.012,00	\$ 65.350,50	\$ 78.690.362,50	\$ 17.902.963,48	\$ 96.593.325,98



[Signature]
CP. M. SOLEDAD V. GENERAL
CONTADORA GENERAL
MUNICIPALIDAD DE V. G. GALVEZ

PABLO DOMINGO
SECRETARIO DE HACIENDA
MUNICIPALIDAD DE V. G. GALVEZ

[Signature]
ALBERTO MIGUEL RICCO
INTENDENTE
Municipalidad Villa Gdor. Gálvez



MUNICIPALIDAD DE VILLA GOBERNADOR GALVEZ

Ing. Mosconi 1541 - T.E. (0341) 4929419 / 4988297
Villa Gobernador Gálvez - Provincia de Santa Fe - Republica Argentina
e-mail: contaduria@voggmunicipalidad.gov.ar

ESTADO DE SITUACION

EJECUCION PRESUPUESTO AL 31/12/2021

ADMINISTRACION CENTRAL SIN ORGANISMOS DESCENTRALIZADOS

CUADRO N° 06 (Cifras en Pesos)

DISPONIBILIDADES		\$ 31.088.295,83	\$ 31.446.311,41	\$ 345.494.227,46	\$ 391.615.159,98
ACTIVO					
DEUDAS PROVENIENTES DE EROGACIONES PASADAS POR EJECUCION PTO. EJ.2021 Y EJERCICIOS ANTERIORES					
PASIVO					
DEUDAS PROVENIENTES DE EROGACIONES PASADAS POR EJECUCION PTO. EJ.2021 Y EJERCICIOS ANTERIORES					
Vencidos y Exigibles					
Haberes		\$ 73.644.199,84			
Proveedores		\$ 67.464.511,56			
Proveedores Energía Eléctrica		\$ 1.920.312,30			
Caja de Jubilaciones		\$ 111.160.011,75			
I.A.P.O.S.		\$ 27.463.169,97			
F.O.N.A.VI.		\$ 14.393.894,11			
Otras Retenciones		\$ 5.265.942,81			
Caja de Jubilaciones (Concejo Delib.)		\$ 1.608.921,98			
I.A.P.O.S. (Concejo Deliberante)		\$ 212.839,78			
Concejo Deliberante (Transferible)		\$ 8.442.532,69			
F.A.E.		\$ 1.018.306,52			
Tasa Sanitaria		\$ 28.009,03			
Fondo Fomento PYMES		\$ 1.206.642,47			
Tasa Inspección Cuerpo Bomberos		\$ 1.297.721,57			
FON DE PRO. Seguridad		\$ 818.224,05			
FON DE PRO. Bomberos		\$ 897.236,30			
FON DE PRO. Area Industrial		\$ 5.191.004,01			
FON DE PRO. Asociacion Comercio e Industria		\$ 16.660,45			
Otras Deudas		\$ 4.700,00			
No Exigibles		\$ 89.388,30			
Vto. Plazo Mayor un Año		\$ 39.920,41			
Caja de Jubilaciones		\$ 30.061.610,51			
Intereses Caja de Jubilaciones		\$ 16.059.322,01			
Ley 5110					
Intereses Ley 5110					
F.A.E.					
Sub-Total Deudas y Compromisos				\$ 46.120.932,52	
DEUDAS O COMPROMISOS DEL AÑO ASUMIDOS EN FIRME Y PENDIENTES DE CARGAR AL PRESUPUESTO AL CIERRE DEL EJERCICIO					
USO DEL CRÉDITO					
Tomados y Pasados por Pto.					
GAU (capital)					
Gobierno Pcia. de Santa Fe (Decreto Pol. 2995/08)					
Gobierno Pcia. de Santa Fe (Asistencia Financiera Decreto 05/16)(cap)					
Loteo Social (D.P.V. y U.) (Cap./S/Resol. 4458/13)					
Prestamo de D.P.V. y U. "Loteo Antonio Lega SRL Sec. Estado de Habitat" Decreto 3119/18					
Programa Equipar Ley 13566 Dec. Prov. 2833/16					
Anticipos de Coparticipación					
Otros Usos del Crédito					
DEUDAS QUE NO CORRESPONDEN CARGAR AL PTO. (Anexo I)					
UTILIDADES DIFERIDAS Y A REALIZAR EN E.J.FUT.					
TOTAL PASIVO					\$ 535.030,69
CAPITAL PROPIO					\$ 396.583.864,40
TOTAL					\$ 76.412.793,62
TOTAL DE ACTIVO		\$ 472.996.658,02	\$ 472.996.658,02	\$ 472.996.658,02	\$ 472.996.658,02

[Signature]
ALBERTO MIGUEL RICCI
INTENDENTE
Municipalidad Villa Gdor. Gálvez



[Signature]
CP M^a SOLEDAD A. RAMÍREZ
CONTADORA GENERAL
MUNICIPALIDAD DE V. G. GALVEZ

[Signature]
CARLO DOMINGO
SECRETARIO DE HACIENDA
MUNICIPALIDAD DE VILLA G. GALVEZ

MUNICIPALIDAD DE VILLA GOBEADOR GALVEZ - EJECUCION CALCULO DE RECURSOS EJERCICIO 2021 (Cifras en Pesos)

	Calculado Inicial	Modificaciones		Calculado Final	Recaudado	Calculado Final Recaudado
		Aumentos	Disminuciones			
*.0.0/00.00.00.00 TOTAL CALCULO DE RECURSOS 2021	2,533,552,542.03	273,902,428.45	80,271.21	2,807,535,241.69	2,374,025,729.54	433,509,512.15
0.0.0/00.00.00.00 RENTAS GENERALES	2,455,084,998.00	268,648,175.78	80,271.21	2,723,813,444.99	2,304,292,541.91	419,520,903.08
0.1.0/00.00.00.00 RECURSOS CORRIENTES	1,894,987,469.50	215,485,130.55	80,271.21	2,110,552,871.26	2,098,059,832.69	12,493,038.57
0.1.1/00.00.00.00 DE JURISDICCION MUNICIPAL	1,042,054,562.15	173,071,264.92	80,271.21	1,215,206,098.28	1,112,653,357.83	102,552,740.45
0.1.1/01.00.00.00 TRIBUTARIOS DEL EJERCICIO	756,121,176.18	16,008,006.72	60,271.21	772,189,454.11	756,151,586.28	16,037,867.83
0.1.1/01.01.00.00 TASAS Y DERECHOS	756,113,328.25	15,990,337.59	60,271.21	772,163,937.05	756,126,597.27	16,037,339.78
0.1.1/01.01.01.00 TASA GENERAL DE INMUEBLES	130,419,121.37	3,882,274.50	23,536.96	134,324,932.83	133,724,656.46	600,276.37
0.1.1/01.01.01.01 Tasa Gral. de Inmuebles - 1° A.M./21	5,283,310.24	313,228.97	0.00	5,596,539.21	5,823,261.48	-226,722.27
0.1.1/01.01.01.02 Tasa Gral. de Inmuebles - 2° A.M./21	5,106,610.74	381,508.72	0.00	5,488,119.46	5,763,533.81	-275,414.35
0.1.1/01.01.01.03 Tasa Gral. de Inmuebles - 3° A.M./21	4,985,932.27	363,999.85	0.00	5,349,932.12	5,740,926.09	-390,993.97
0.1.1/01.01.01.04 Tasa Gral. de Inmuebles - 4° A.M./21	4,887,124.67	373,536.96	23,536.96	5,284,198.59	5,758,039.89	-473,841.30
0.1.1/01.01.01.05 Tasa Gral. de Inmuebles - 5° A.M./21	5,054,365.94	350,000.00	0.00	5,404,365.94	6,209,014.94	-804,649.00
0.1.1/01.01.01.06 Tasa Gral. de Inmuebles - 6° A.M./21	4,915,230.57	350,000.00	0.00	5,265,230.57	5,745,159.25	-479,928.68
0.1.1/01.01.01.07 Tasa Gral. de Inmuebles - 7° A.M./21	5,056,653.43	350,000.00	0.00	5,406,653.43	5,865,751.98	-459,098.55
0.1.1/01.01.01.08 Tasa Gral. de Inmuebles - 8° A.M./21	5,676,335.63	350,000.00	0.00	6,026,335.63	5,790,551.05	235,784.58
0.1.1/01.01.01.09 Tasa Gral. de Inmuebles - 9° A.M./21	5,428,138.05	350,000.00	0.00	5,778,138.05	5,543,013.84	235,124.21
0.1.1/01.01.01.10 Tasa Gral. de Inmuebles-10°A.M./21	5,091,618.33	350,000.00	0.00	5,441,618.33	5,512,042.58	-70,424.25
0.1.1/01.01.01.11 Tasa Gral. de Inmuebles - 11° A.M./21	4,662,422.78	350,000.00	0.00	5,012,422.78	5,086,695.80	-74,273.02
0.1.1/01.01.01.12 Tasa Gral. de Inmuebles - 12° A.M./21	1,030,395.80	0.00	0.00	1,030,395.80	1,512,660.69	-482,264.89
0.1.1/01.01.01.13 Tasa Gral. de Inmuebles Suburbana/21	12,757,343.00	0.00	0.00	12,757,343.00	12,133,348.86	623,994.14
0.1.1/01.01.01.14 Tasa Gral. de Inmuebles - Rural / 2021	599,375.10	0.00	0.00	599,375.10	158,391.54	440,983.56
0.1.1/01.01.01.15 Tasa Gral. de Inmuebles - TAP	59,884,264.82	0.00	0.00	59,884,264.82	57,082,264.66	2,802,000.16
0.1.1/01.01.02.00 TASA CONSERVACION CEMENTERIO	1,630,100.77	0.00	0.00	1,630,100.77	2,528,114.83	-898,014.06
0.1.1/01.01.02.01 Tasa Conserv. Cementerio 1er.Cuat./2021	543,864.44	0.00	0.00	543,864.44	932,225.73	-388,361.29
0.1.1/01.01.02.02 Tasa Conserv. Cementerio 2do.Cuat./2021	643,332.38	0.00	0.00	643,332.38	817,798.90	-174,466.52
0.1.1/01.01.02.03 Tasa Conserv. Cementerio 3er.Cuat./2021	442,903.95	0.00	0.00	442,903.95	778,090.20	-335,186.25
0.1.1/01.01.03.00 INGRESOS VARIOS CEMENTERIO	2,642,991.10	1,316,412.46	36,734.25	3,996,137.81	3,227,353.00	768,784.81
0.1.1/01.01.03.01 Inhumaciones	561,998.25	975,488.70	0.00	1,537,486.95	1,090,870.15	446,616.80
0.1.1/01.01.03.02 Derecho Servicios Funebres	282,237.75	0.00	0.00	282,237.75	319,401.50	-37,163.75
0.1.1/01.01.03.03 Transferencias Nichos	41,998.09	0.00	0.00	41,998.09	12,391.75	29,606.34
0.1.1/01.01.03.04 Transferencias Sepulturas	58,339.04	23,536.96	0.00	81,876.00	38,342.00	43,534.00
0.1.1/01.01.03.06 Introduccion Cadaveres y Restos	1,002,086.10	0.00	0.00	1,002,086.10	1,102,860.00	-100,773.90

Folio N° 19

PABLO DOMINGO
SECRETARIO DE HACIENDA
MUNICIPALIDAD DE VILLA GOBEADOR GALVEZ



CP. MA. SOLEDAD RAMÍREZ
CONTADORA GENERAL
MUNICIPALIDAD DE V.G. GALVEZ

ALBERTO MIGUEL RICCI
INTENDENTE
Municipalidad Villa Gdor. Galvez

	Calculado Inicial	Modificaciones		Calculado Final	Recaudado	Calculado Final Recaudado
		Aumentos	Disminuciones			
0.1.1/01.01.03.08 Reducciones	32,703.75	39,255.00	0.00	71,958.75	99,340.75	-27,382.00
0.1.1/01.01.03.09 Traslados	106,852.50	181,965.00	0.00	288,817.50	319,319.00	-30,501.50
0.1.1/01.01.03.11 Cambio Altaúd	9,787.50	0.00	0.00	9,787.50	33,930.00	-24,142.50
0.1.1/01.01.03.14 Albarilería	1,255.50	41,523.75	36,734.25	79,513.50	4,836.00	74,677.50
0.1.1/01.01.03.15 Exhumaciones	27,796.50	36,734.25	0.00	64,530.75	88,577.25	-24,046.50
0.1.1/01.01.03.17 Renovación Arrendamiento	10,886.40	14,363.40	0.00	25,249.80	43,612.60	-18,362.80
0.1.1/01.01.03.18 Sellados Cementerio	56,045.25	0.00	0.00	56,045.25	56,757.50	-712.25
0.1.1/01.01.03.19 Concesión Nichos	3,526.25	0.00	0.00	3,526.25	0.00	3,526.25
0.1.1/01.01.03.23 Arrendamiento Nichos 5 Años	16,181.10	3,545.40	0.00	19,726.50	11,214.50	8,512.00
0.1.1/01.01.03.25 Ingresos Varios Cementerio	431,297.12	0.00	0.00	431,297.12	5,900.00	425,397.12
0.1.1/01.01.04.00 INGRESOS VARIOS OBRAS PRIVADAS	3,674,539.48	4,951,731.23	0.00	8,626,270.71	5,005,150.77	3,621,119.94
0.1.1/01.01.04.01 Final de Obra	130,878.10	305,391.71	0.00	436,269.81	254,132.76	182,137.05
0.1.1/01.01.04.02 Permiso de Edificacion	1,752,508.38	4,646,339.52	0.00	6,398,847.90	4,362,244.01	2,036,603.89
0.1.1/01.01.04.03 Carpetas y Fichas	208,832.00	0.00	0.00	208,832.00	379,206.00	-170,374.00
0.1.1/01.01.04.04 Varios Edificacion	4,576.00	0.00	0.00	4,576.00	9,568.00	-4,992.00
0.1.1/01.01.04.05 Permiso de Construcción Antenas	1,577,745.00	0.00	0.00	1,577,745.00	0.00	1,577,745.00
0.1.1/01.01.05.00 INGRESOS VARIOS CATASTRO	224,119.00	23,800.00	0.00	247,919.00	235,966.00	11,953.00
0.1.1/01.01.05.01 Catastro	10,773.00	0.00	0.00	10,773.00	7,419.50	3,353.50
0.1.1/01.01.05.02 Conexiones de Luz	189,140.00	4,222.00	0.00	193,362.00	183,254.50	10,107.50
0.1.1/01.01.05.03 Mensuras	16,380.00	18,603.00	0.00	34,983.00	33,969.00	1,014.00
0.1.1/01.01.05.04 Visación Definitiva	546.00	975.00	0.00	1,521.00	2,197.00	-676.00
0.1.1/01.01.05.05 Numeración Oficial	7,280.00	0.00	0.00	7,280.00	9,126.00	-1,846.00
0.1.1/01.01.06.00 DERECHO DE REGISTRO E INSPECCION	331,414,505.49	0.00	0.00	331,414,505.49	387,865,037.44	-56,450,531.95
0.1.1/01.01.06.01 Derecho Registro e Inspeccion	324,221,230.79	0.00	0.00	324,221,230.79	381,889,720.25	-57,668,489.46
0.1.1/01.01.06.02 Derecho Registro e Inspección Agentes de	6,715,721.25	0.00	0.00	6,715,721.25	5,477,351.66	1,238,369.59
0.1.1/01.01.06.03 D.R.I. Retencion a Proveedores	477,553.45	0.00	0.00	477,553.45	497,965.53	-20,412.08
0.1.1/01.01.07.00 DERECHO DE OCUPACION DOMINIO PUBLICO	172,530,474.75	0.00	0.00	172,530,474.75	146,606,735.53	25,923,739.22
0.1.1/01.01.07.01 Der.O.D.P. Serv. Energia Elec.Coop.Int.	42,842,128.25	0.00	0.00	42,842,128.25	40,185,504.61	2,656,623.64
0.1.1/01.01.07.02 Der.O.D.P. Serv. Energia Electrica EPE	8,615,548.27	0.00	0.00	8,615,548.27	2,694,332.61	5,921,215.66
0.1.1/01.01.07.03 Der.O.D.P. Serv. Energia Gas Litoral Gas	40,800,502.91	0.00	0.00	40,800,502.91	29,690,564.38	11,109,938.53
0.1.1/01.01.07.04 Der.O.D.P. Serv. Cooperativa Telefonica	5,986,273.59	0.00	0.00	5,986,273.59	3,773,878.31	2,212,395.28
0.1.1/01.01.07.05 Der.O.D.P. Serv. Television y/o Internet	8,765,250.00	0.00	0.00	8,765,250.00	0.00	8,765,250.00
0.1.1/01.01.07.06 Der.O.D.P. Energia Eléct. Grandes Cons.	9,307,527.45	0.00	0.00	9,307,527.45	3,986,657.69	5,320,869.76
0.1.1/01.01.07.07 Der.O.D.P. Gas Grandes Consumidores	50,850,482.42	0.00	0.00	50,850,482.42	64,672,633.53	-13,822,151.11
0.1.1/01.01.07.08 Der.O.D.P. Cruce aéreo calle Solis	1,649,135.77	0.00	0.00	1,649,135.77	1,585,614.40	63,521.37
0.1.1/01.01.07.10 Der.O.D.P. Antenas	1,826,093.75	0.00	0.00	1,826,093.75	7,020.00	1,819,073.75
0.1.1/01.01.07.11 Otros Derechos Ocupación Dominio Público	1,562,532.34	0.00	0.00	1,562,532.34	10,530.00	1,552,002.34
0.1.1/01.01.07.12 Derecho Contralor Obras Publicas y Priv.	325,000.00	0.00	0.00	325,000.00	0.00	325,000.00

PABLO DOMINGO
SECRETARIO DE HACIENDA
MUNICIPALIDAD DE VILLA GOBERNADOR GALVEZ



CP. No. 50527-1-2021-11111
CONTADORA GENERAL
MUNICIPALIDAD DE V.G. GALVEZ

GABRIEL MIGUEL RICCI
INTENDENTE
Municipalidad Villa Gdor. Galvez

Folio No 20



MUNICIPALIDAD DE VILLA GOBENADOR GALVEZ - EJECUCION CALCULO DE RECURSOS EJERCICIO 2021 (Cifras en Pesos)

	Calculado Inicial	Modificaciones		Calculado Final	Recaudado	Calculado Final Recaudado
		Aumentos	Disminuciones			
0.1.1/01.01.08.00 OTROS DERECHOS	4,608,422.40	216,974.72	0.00	4,825,397.12	331,229.54	4,494,167.58
0.1.1/01.01.08.01 Der.Inspeccion Cuerpo Bomberos Volunt.	51,324.00	158,958.12	0.00	210,282.12	203,181.22	7,100.90
0.1.1/01.01.08.02 Derecho Apertura de la Via Pública	15,400.00	0.00	0.00	15,400.00	17,875.00	-2,475.00
0.1.1/01.01.08.03 Derecho Habilitación de Negocio	46,698.40	54,389.60	0.00	101,088.00	104,956.00	-3,868.00
0.1.1/01.01.08.05 Derecho Publicitario	4,495,000.00	3,627.00	0.00	4,498,627.00	5,217.32	4,493,409.68
0.1.1/01.01.09.00 OTRAS TASAS	62,225,893.67	0.00	0.00	62,225,893.67	47,780,612.70	14,445,280.97
0.1.1/01.01.09.03 Tasa de Control Sanitario	17,892.00	0.00	0.00	17,892.00	5,304.00	12,588.00
0.1.1/01.01.09.04 Tasa Servicio Inspeccion	50,375.00	0.00	0.00	50,375.00	18,200.00	32,175.00
0.1.1/01.01.09.05 Tasa de Habilitación Antenas	3,155,490.00	0.00	0.00	3,155,490.00	0.00	3,155,490.00
0.1.1/01.01.09.06 Tasa de Verificación Estructuras Antenas	6,736,638.08	0.00	0.00	6,736,638.08	0.00	6,736,638.08
0.1.1/01.01.09.07 Tasa de Medición y Control (RNI) Antenas	730,437.50	0.00	0.00	730,437.50	0.00	730,437.50
0.1.1/01.01.09.08 Tasa Serv Fisc Prod Pesca Com	4,655,054.91	0.00	0.00	4,655,054.91	3,801,028.70	854,026.21
0.1.1/01.01.09.09 Tasa Control y San.Acceso Zona Portuaria	46,880,006.18	0.00	0.00	46,880,006.18	43,956,080.00	2,923,926.18
0.1.1/01.01.10.00 PARQUE REGIONAL	5,151,425.50	1,816,551.26	0.00	6,967,976.76	5,659,623.95	1,308,352.81
0.1.1/01.01.10.01 Uso Instalaciones Parque Regional	4,991,460.50	1,649,289.26	0.00	6,640,749.76	5,474,394.92	1,166,354.84
0.1.1/01.01.10.02 Alquiler Salon Parque Regional	113,750.00	0.00	0.00	113,750.00	50,000.00	63,750.00
0.1.1/01.01.10.03 Concesión Buffet Parque Regional	46,125.00	167,262.00	0.00	213,387.00	135,229.03	78,157.97
0.1.1/01.01.11.00 CLUB SPORTIVO	1,686,434.10	0.00	0.00	1,686,434.10	20,730.00	1,665,704.10
0.1.1/01.01.11.01 Uso Instalaciones Club Sportivo	1,576,396.50	0.00	0.00	1,576,396.50	-8,900.00	1,585,296.50
0.1.1/01.01.11.02 Alquiler Salon Club Sportivo	110,037.60	0.00	0.00	110,037.60	29,630.00	80,407.60
0.1.1/01.01.11.03 Concesión Buffet Club Sportivo	0.00	0.00	0.00	0.00	0.00	0.00
0.1.1/01.01.12.00 VARIOS TRIBUTARIOS DEL EJERCICIO	39,905,300.62	3,782,593.42	0.00	43,687,894.04	23,141,387.05	20,546,506.99
0.1.1/01.01.12.03 Concesión Servicio Taxi	1,833.65	0.00	0.00	1,833.65	1,268.80	564.85
0.1.1/01.01.12.04 Concesión de Uso y Exp. Com. Locales Cem	162,592.21	0.00	0.00	162,592.21	243,167.00	-80,574.79
0.1.1/01.01.12.05 Concesión Servicios Públicos	14,119.00	0.00	0.00	14,119.00	0.00	14,119.00
0.1.1/01.01.12.09 Chapa Adicional Serv. Taxis-Remisses y T	129,783.95	0.00	0.00	129,783.95	0.00	129,783.95
0.1.1/01.01.12.10 Desinfeccion Coches	605,742.80	723,629.68	0.00	1,329,372.48	1,056,278.37	273,094.11
0.1.1/01.01.12.11 Descuentos concedidos	-23,664,725.76	0.00	0.00	-23,664,725.76	-23,140,205.08	-524,520.68
0.1.1/01.01.12.12 Espectaculos y Diversiones	193,750.00	0.00	0.00	193,750.00	0.00	193,750.00
0.1.1/01.01.12.13 Vendedores Ambulantes	192,030.99	0.00	0.00	192,030.99	149,822.50	42,208.49
0.1.1/01.01.12.14 Inscripto Habilitado	53,926.31	0.00	0.00	53,926.31	0.00	53,926.31
0.1.1/01.01.12.15 Introducción de Mercaderías	44,197.15	0.00	0.00	44,197.15	1,875.00	42,322.15
0.1.1/01.01.12.16 Publicidad-Adicional D.R.e Inspección	22,236,449.79	2,414,467.74	0.00	24,650,917.53	26,414,523.89	-1,763,606.36
0.1.1/01.01.12.17 Recargos Por Mora	26,669,332.48	0.00	0.00	26,669,332.48	6,375,934.22	20,293,398.26
0.1.1/01.01.12.18 Multas	11,788,267.05	0.00	0.00	11,788,267.05	9,936,655.35	1,851,611.70
0.1.1/01.01.12.19 Sellados	1,411,599.00	644,496.00	0.00	2,056,095.00	2,051,236.50	4,858.50

PABLO DOMINGO
SECRETARIO DE HACIENDA
MUNICIPALIDAD DE VILLA G. GALVEZ



CP Ma. SOLEDAD...
CONTADORA GENERAL
MUNICIPALIDAD DE V. G. GALVEZ

ALBERTO MIGUEL RICCI
INTENDENTE
Municipalidad Villa Gdor. Galvez

COPIA
21
GALVEZ
BRANDES

MUNICIPALIDAD DE VILLA GOBERNADOR GALVEZ - EJECUCION CALCULO DE RECURSOS EJERCICIO 2021

(Cifras en Pesos)

	Calculado Inicial	Modificaciones		Calculado Final	Recaudado	Calculado Final Recaudado
		Aumentos	Disminuciones			
0.1.1/01.01.12.20	66,402.00	0.00	0.00	66,402.00	50,830.50	15,571.50
0.1.1/01.02.00.00	7,847.93	17,669.13	0.00	25,517.06	24,989.01	528.05
0.1.1/01.02.01.00	2,712.93	15,569.13	0.00	18,282.06	18,189.01	93.05
0.1.1/01.02.05.00	5,135.00	2,100.00	0.00	7,235.00	6,800.00	435.00
0.1.1/02.00.00.00	135,870,697.45	31,699,844.01	20,000.00	167,590,541.46	190,168,357.73	-22,577,816.27
0.1.1/02.01.00.00	135,870,697.45	31,699,844.01	20,000.00	167,590,541.46	190,168,357.73	-22,577,816.27
0.1.1/02.01.01.00	7,714,448.00	1,713,397.00	0.00	9,427,845.00	15,061,780.00	-5,633,935.00
0.1.1/02.01.03.00	5,439,232.92	0.00	0.00	5,439,232.92	4,973,014.89	466,218.03
0.1.1/02.01.04.00	30,000,000.00	24,389,879.61	0.00	54,389,879.61	80,200,693.74	-25,810,814.13
0.1.1/02.01.05.00	0.00	0.00	0.00	0.00	0.00	0.00
0.1.1/02.01.06.00	4,632,468.16	2,036,372.84	20,000.00	6,688,841.00	3,678,139.24	3,010,701.76
0.1.1/02.01.06.01	353,575.17	187,210.27	0.00	540,785.44	283,642.99	257,142.45
0.1.1/02.01.06.02	351,002.74	187,928.22	20,000.00	558,930.96	275,143.16	283,787.80
0.1.1/02.01.06.03	322,999.89	181,234.35	0.00	504,234.24	273,525.41	230,708.83
0.1.1/02.01.06.04	326,185.33	185,000.00	0.00	511,185.33	274,239.87	236,945.46
0.1.1/02.01.06.05	336,102.62	185,000.00	0.00	521,102.62	291,201.76	229,900.86
0.1.1/02.01.06.06	327,494.34	185,000.00	0.00	512,494.34	274,940.71	237,553.63
0.1.1/02.01.06.07	335,096.01	185,000.00	0.00	520,096.01	277,535.46	242,560.55
0.1.1/02.01.06.08	375,135.85	185,000.00	0.00	560,135.85	273,788.65	286,347.20
0.1.1/02.01.06.09	870,768.68	185,000.00	0.00	1,055,768.68	261,827.09	793,941.59
0.1.1/02.01.06.10	156,070.29	185,000.00	0.00	341,070.29	259,805.15	81,265.14
0.1.1/02.01.06.11	75,572.84	185,000.00	0.00	260,572.84	239,349.97	21,222.87
0.1.1/02.01.06.12	70,731.21	0.00	0.00	70,731.21	69,860.97	870.24
0.1.1/02.01.06.13	725,389.57	0.00	0.00	725,389.57	615,131.88	110,257.69
0.1.1/02.01.06.14	6,343.62	0.00	0.00	6,343.62	8,146.17	-1,802.55
0.1.1/02.01.07.00	5,172,678.53	382,593.56	0.00	5,555,272.09	7,429,710.50	-1,874,438.41
0.1.1/02.01.07.01	2,618,031.44	382,593.56	0.00	3,000,625.00	4,043,560.50	-1,042,935.50
0.1.1/02.01.07.02	2,554,647.09	0.00	0.00	2,554,647.09	3,386,150.00	-831,502.91
0.1.1/02.01.08.00	37,932,707.31	236,954.70	0.00	38,169,662.01	27,754,147.48	10,415,514.53
0.1.1/02.01.08.01	174,321.50	0.00	0.00	174,321.50	353,020.00	-178,698.50
0.1.1/02.01.08.02	290.50	2,244.50	0.00	2,535.00	845.00	1,690.00
0.1.1/02.01.08.05	0.00	0.00	0.00	0.00	0.00	0.00
0.1.1/02.01.08.06	3,993.37	0.00	0.00	3,993.37	5,102.58	-1,109.21
0.1.1/02.01.08.07	497.04	0.00	0.00	497.04	0.00	497.04
0.1.1/02.01.08.11	118,708.80	183,775.20	0.00	302,484.00	275,188.00	27,296.00

PABLO DOMINGO
SECRETARIO DE HACIENDA
MUNICIPALIDAD DE VILLA GOBERNADOR GALVEZ



CP MA. SOLEDAD
CONTADORA GENERAL
MUNICIPALIDAD DE V.G. GALVEZ

ALBERTO MIGUEL RICCI
INTENDENTE
Municipalidad Villa Gdor. Galvez

Folio N° 22



MUNICIPALIDAD DE VILLA GOBERNADOR GALVEZ - EJECUCION CALCULO DE RECURSOS EJERCICIO 2021 (Cifras en Pesos)

	Calculado Inicial	Modificaciones		Calculado Final	Recaudado	Calculado Final Recaudado
		Aumentos	Disminuciones			
0.1.1/02.01.08.12	19,040.00	12,160.00	0.00	31,200.00	27,040.00	4,160.00
0.1.1/02.01.08.13	57,750.00	38,775.00	0.00	96,525.00	80,405.00	16,120.00
0.1.1/02.01.08.14	37,118,506.60	0.00	0.00	37,118,506.60	26,992,546.90	10,125,959.70
0.1.1/02.01.08.15	439,600.00	0.00	0.00	439,600.00	20,000.00	419,600.00
0.1.1/02.01.09.00	42,735,907.78	2,940,646.30	0.00	45,676,554.08	50,225,783.36	-4,549,229.28
0.1.1/02.01.09.01	2,870,384.86	1,189,431.74	0.00	4,059,816.60	4,409,622.01	-349,805.41
0.1.1/02.01.09.02	1,539,890.58	646,260.78	0.00	2,186,151.36	2,374,213.26	-188,061.90
0.1.1/02.01.09.03	9,376,001.24	0.00	0.00	9,376,001.24	11,084,720.00	-1,708,718.76
0.1.1/02.01.09.04	19,429,740.52	1,104,953.78	0.00	20,534,694.30	22,941,219.59	-2,406,525.29
0.1.1/02.01.09.05	7,980,000.00	0.00	0.00	7,980,000.00	7,650,000.00	330,000.00
0.1.1/02.01.09.06	1,539,890.58	0.00	0.00	1,539,890.58	1,766,008.50	-226,117.92
0.1.1/02.01.10.00	2,243,254.75	0.00	0.00	2,243,254.75	845,088.52	1,398,166.23
0.1.1/02.01.10.01	1,806,990.00	0.00	0.00	1,806,990.00	0.00	1,806,990.00
0.1.1/02.01.10.02	411,264.75	0.00	0.00	411,264.75	843,821.28	-432,556.53
0.1.1/02.01.10.03	10,000.00	0.00	0.00	10,000.00	492.00	9,508.00
0.1.1/02.01.10.04	5,000.00	0.00	0.00	5,000.00	675.24	4,324.76
0.1.1/02.01.10.05	5,000.00	0.00	0.00	5,000.00	100.00	4,900.00
0.1.1/02.01.10.06	5,000.00	0.00	0.00	5,000.00	0.00	5,000.00
0.1.1/03.00.00.00	141,129,196.21	124,521,910.02	0.00	265,651,106.23	162,944,276.35	102,706,829.88
0.1.1/03.01.00.00	141,129,196.21	124,521,910.02	0.00	265,651,106.23	162,916,862.43	102,734,243.80
0.1.1/03.01.01.00	20,073,173.72	35,061,810.01	0.00	55,134,983.73	37,136,371.06	17,998,612.67
0.1.1/03.01.01.01	12,166,128.43	20,591,711.78	0.00	32,757,840.21	21,905,032.36	10,852,807.85
0.1.1/03.01.01.02	3,907,045.29	5,322,080.76	0.00	9,229,126.05	5,968,861.59	3,260,264.46
0.1.1/03.01.01.03	4,000,000.00	9,148,017.47	0.00	13,148,017.47	9,262,477.11	3,885,540.36
0.1.1/03.01.02.00	57,180,304.96	85,004,638.34	0.00	142,184,943.30	113,035,811.72	29,149,131.58
0.1.1/03.01.02.01	56,782,991.94	83,444,537.19	0.00	140,227,529.13	112,383,340.33	27,844,188.80
0.1.1/03.01.02.02	397,313.02	1,560,101.15	0.00	1,957,414.17	652,471.39	1,304,942.78
0.1.1/03.01.03.00	21,312.50	0.00	0.00	21,312.50	0.00	21,312.50
0.1.1/03.01.03.01	19,375.00	0.00	0.00	19,375.00	0.00	19,375.00
0.1.1/03.01.03.02	1,937.50	0.00	0.00	1,937.50	0.00	1,937.50
0.1.1/03.01.04.00	790,628.67	4,235,016.32	0.00	5,025,644.99	1,343,308.66	3,682,336.33
0.1.1/03.01.04.01	751,878.67	4,235,016.32	0.00	4,986,894.99	1,343,308.66	3,643,586.33
0.1.1/03.01.04.02	38,750.00	0.00	0.00	38,750.00	0.00	38,750.00

Folio N° 23

PABLO DOMINGO
SECRETARIO DE HACIENDA
MUNICIPALIDAD DE VILLA GALVEZ



EP Ma. SOLEDA GARCIA
CONTADORA GENERAL
MUNICIPALIDAD DE V. G. GALVEZ

ALBERTO MIGUEL RICCI
INTENDENTE
Municipalidad Villa Gdor. Galvez

ENCUENTRO DEL INGRESANTE

	Calculado Inicial	Modificaciones		Calculado Final	Recaudado	Calculado Final Recaudado
		Aumentos	Disminuciones			
0.1.1/03.01.05.00 DERECHO DE OCUPACION DOMINIO PUBLICO	50,741,862.91	220,445.35	0.00	50,962,308.26	10,678,731.06	40,283,577.20
0.1.1/03.01.05.01 D.O.D.P. Serv.Energia Elec.Cooperativa	3,052,056.31	0.00	0.00	3,052,056.31	2,278,971.79	773,084.52
0.1.1/03.01.05.02 D.O.D.P. Servicio Energia Electrica EPE	1,690,229.88	0.00	0.00	1,690,229.88	489,502.44	1,200,727.44
0.1.1/03.01.05.03 D.O.D.P. Servicio Energia Litoral Gas	3,400,076.34	0.00	0.00	3,400,076.34	2,114,991.42	1,285,084.92
0.1.1/03.01.05.04 D.O.D.P. Servicio Cooperativa Telefonica	719,307.66	63,645.85	0.00	782,953.51	1,243,903.21	-460,949.70
0.1.1/03.01.05.05 D.O.D.P. Servicio TV y/o Internet Cable	31,663,985.68	0.00	0.00	31,663,985.68	0.00	31,663,985.68
0.1.1/03.01.05.07 D.O.D.P. Energ.Eléct.Grandes Consumidores	753,749.38	0.00	0.00	753,749.38	731,525.33	22,224.05
0.1.1/03.01.05.08 D.O.D.P. Gas Grandes Consumidores	8,681,745.26	0.00	0.00	8,681,745.26	3,537,199.97	5,144,545.29
0.1.1/03.01.05.09 D.O.D.P. Cruce Aereo Calle Solis	125,837.40	156,799.50	0.00	282,636.90	282,636.90	0.00
0.1.1/03.01.05.11 D.O.D.P. Antenas Atrasado	50,375.00	0.00	0.00	50,375.00	0.00	50,375.00
0.1.1/03.01.05.12 Otros Derechos Ocupación Dominio Público	604,500.00	0.00	0.00	604,500.00	0.00	604,500.00
0.1.1/03.01.06.00 VARIOS ATRASADOS	3,375,071.51	0.00	0.00	3,375,071.51	722,639.93	2,652,431.58
0.1.1/03.01.06.01 Permiso Edificación Atrasado	673,571.51	0.00	0.00	673,571.51	339,839.93	333,731.58
0.1.1/03.01.06.04 Varios Atrasados	201,500.00	0.00	0.00	201,500.00	0.00	201,500.00
0.1.1/03.01.06.05 Tasa Cont.y San.Acc.Zona Portuaria Atr.	2,500,000.00	0.00	0.00	2,500,000.00	382,800.00	2,117,200.00
0.1.1/03.02.00.00 TRIBUTARIOS EN GESTION DE APREMIO	8,946,841.94	0.00	0.00	8,946,841.94	27,413.92	8,919,428.02
0.1.1/03.02.01.00 Tasa Gral. de Inmuebles	1,800,000.00	0.00	0.00	1,800,000.00	730.40	1,799,269.60
0.1.1/03.02.02.00 Derecho Registro e Insp.	6,858,694.29	0.00	0.00	6,858,694.29	0.00	6,858,694.29
0.1.1/03.02.03.00 Permiso Edificación	10,647.65	0.00	0.00	10,647.65	24,317.24	-13,669.59
0.1.1/03.02.04.00 Tasa Conservación Cementerio	177,500.00	0.00	0.00	177,500.00	2,366.28	175,133.72
0.1.1/03.02.05.00 Varios en Gestión de Apremio	100,000.00	0.00	0.00	100,000.00	0.00	100,000.00
0.1.1/04.00.00.00 NO TRIBUTARIOS EJERCICIOS ANTERIORES	8,933,492.31	841,504.17	0.00	9,774,996.48	3,389,137.47	6,385,859.01
0.1.1/04.01.00.00 NO TRIBUTARIOS EJERCICIOS ANTERIORES	8,933,492.31	841,504.17	0.00	9,774,996.48	3,389,137.47	6,385,859.01
0.1.1/04.01.01.00 Tasa Sanitaria Atrasada	995,332.08	841,504.17	0.00	1,836,836.25	1,349,659.47	487,176.78
0.1.1/04.01.02.00 Varios	2,431,569.63	0.00	0.00	2,431,569.63	0.00	2,431,569.63
0.1.1/04.01.03.00 Canon Concesión Servicio Energía Eléctri	5,506,590.60	0.00	0.00	5,506,590.60	2,039,478.00	3,467,112.60
0.1.2/00.00.00.00 DE OTRAS JURISDICCIONES	852,932,907.35	42,413,865.63	0.00	895,346,772.98	985,406,474.86	-90,059,701.88
0.1.2/01.00.00.00 COPARTICIPACION DEL EJERCICIO	796,466,464.26	40,801,158.93	0.00	837,267,623.19	910,598,156.22	-73,330,533.03
0.1.2/01.01.00.00 COPARTICIPACION DEL EJERCICIO	796,466,464.26	12,988,654.20	0.00	809,455,118.46	614,155,598.95	195,299,519.51
0.1.2/01.01.01.00 Participación Impuestos Nac. y Prov.:	552,547,013.61	12,988,654.20	0.00	565,535,667.81	614,155,598.95	-48,619,931.14
0.1.2/01.01.01.01 Participación Impuestos Nacionales	346,343,098.80	12,988,654.20	0.00	359,331,753.00	392,710,070.53	-33,378,317.53
0.1.2/01.01.01.02 Participación Impuestos Provinciales	206,203,914.81	0.00	0.00	206,203,914.81	221,445,528.42	-15,241,613.61

PABLO DOMINGO
SECRETARIO DE HACIENDA
MUNICIPALIDAD DE VILLA GALVEZ



CONTADORA GENERAL
MUNICIPALIDAD DE V. G. GALVEZ

ALBERTO MIGUEL RICCI
INDEPENDIENTE
Municipalidad Villa Gdor. Galvez

Folio N° 24

24
V. G. GALVEZ

MUNICIPALIDAD DE VILLA GOBERNADOR GALVEZ - EJECUCION CALCULO DE RECURSOS EJERCICIO 2021

(Cifras en Pesos)

	Calculado Inicial	Modificaciones		Calculado Final	Recaudado	Calculado Final Recaudado
		Aumentos	Disminuciones			
0.1.2/01.02.00.00 PARTICIPACION IMP. PCIALES.-PATENTE E IN	227,287,380.63	27,812,504.73	0.00	255,099,885.36	275,380,312.04	-20,280,426.68
0.1.2/01.02.01.00 Patente	137,182,848.37	7,059,760.91	0.00	144,242,609.28	176,867,748.22	-32,625,138.94
0.1.2/01.02.02.00 Inmobiliario	90,104,532.26	20,752,743.82	0.00	110,857,276.08	98,512,563.82	12,344,712.26
0.1.2/01.03.00.00 OTRAS PARTICIPACIONES PROVINCIALES	16,632,070.02	0.00	0.00	16,632,070.02	21,062,245.23	-4,430,175.21
0.1.2/01.03.01.00 Casino	4,298,711.94	0.00	0.00	4,298,711.94	1,925,084.84	2,373,627.10
0.1.2/01.03.02.00 Loterías	3,761,675.93	0.00	0.00	3,761,675.93	4,300,905.12	-539,229.19
0.1.2/01.03.03.00 Financiamiento Educativo	6,361,548.37	0.00	0.00	6,361,548.37	13,627,445.00	-7,265,896.63
0.1.2/01.03.04.00 A.S.A.L.	1,665,676.78	0.00	0.00	1,665,676.78	1,208,810.27	456,866.51
0.1.2/01.03.05.00 Otras	544,457.00	0.00	0.00	544,457.00	0.00	544,457.00
0.1.2/02.00.00.00 COPARTICIPACION EJERC. ANTERIORES	56,466,443.09	1,612,706.70	0.00	58,079,149.79	74,808,318.64	-16,729,168.85
0.1.2/02.01.00.00 COPARTICIPACION EJERC. ANTERIORES	56,466,443.09	1,612,706.70	0.00	58,079,149.79	74,808,318.64	-16,729,168.85
0.1.2/02.01.01.00 Participación Imp. Nac. y Prov. Atrasada	34,127,019.03	0.00	0.00	34,127,019.03	50,083,065.37	-15,956,046.34
0.1.2/02.01.01.01 Participación Impuestos Nacionales Atras	18,595,712.23	0.00	0.00	18,595,712.23	33,226,441.46	-14,630,729.23
0.1.2/02.01.01.02 Participación Impuestos Provinciales Atr	15,531,306.80	0.00	0.00	15,531,306.80	16,856,623.91	-1,325,317.11
0.1.2/02.01.03.00 OTRAS PARTICIPACIONES ATRASADAS	22,339,424.06	1,612,706.70	0.00	23,952,130.76	24,725,253.27	-773,122.51
0.1.2/02.01.03.01 Financiamiento Educativo Atrasado	21,218,074.80	1,612,706.70	0.00	22,830,781.50	24,277,252.50	-1,446,471.00
0.1.2/02.01.03.02 Lotería Atrasado	663,765.18	0.00	0.00	663,765.18	448,000.77	215,764.41
0.1.2/02.01.03.03 Casino Atrasado	256,084.08	0.00	0.00	256,084.08	0.00	256,084.08
0.1.2/02.01.03.04 Otras Participaciones Atrasadas	201,500.00	0.00	0.00	201,500.00	0.00	201,500.00
0.2.0/00.00.00.00 RECURSOS DE CAPITAL	775,000.00	0.00	0.00	775,000.00	0.00	775,000.00
0.2.1/00.00.00.00 DE JURISDICCION MUNICIPAL	775,000.00	0.00	0.00	775,000.00	0.00	775,000.00
0.2.1/01.00.00.00 REEMBOLSO DE PRESTAMOS	0.00	0.00	0.00	0.00	0.00	0.00
0.2.1/01.01.00.00 REEMBOLSO DE PRESTAMOS	0.00	0.00	0.00	0.00	0.00	0.00
0.2.1/01.01.01.00 Ingresos Adjudicación 50 Viviendas	0.00	0.00	0.00	0.00	0.00	0.00
0.2.1/02.00.00.00 VENTA DE ACTIVOS FIJOS	775,000.00	0.00	0.00	775,000.00	0.00	775,000.00
0.2.1/02.01.00.00 Venta de Activo Fijo	775,000.00	0.00	0.00	775,000.00	0.00	775,000.00
0.3.0/00.00.00.00 FINANCIAMIENTO	559,322,528.50	30,008,711.40	0.00	589,331,239.90	206,232,709.22	383,098,530.68
0.3.1/00.00.00.00 DE JURISDICCION MUNICIPAL	4,231,270.33	0.00	0.00	4,231,270.33	0.00	4,231,270.33

PABLO DOMINGO
SECRETARÍA DE HACIENDA
MUNICIPALIDAD DE VILLA G. GALVEZ



CP Ma. SOLEDAD
CONTADORA GENERAL
MUNICIPALIDAD DE V. G. GALVEZ

ALBERTO MIGUEL RICCI
INTENDENTE
Municipalidad Villa Gdor. Galvez

Folio No 25

MUNICIPALIDAD DE VILLA GOBEKNADOR GALVEZ - EJECUCION CALCULO DE RECURSOS EJERCICIO 2021 (Cifras en Pesos)

	Calculado Inicial	Modificaciones		Calculado Final	Recaudado	Calculado Final Recaudado
		Aumentos	Disminuciones			
0.3.1/01.00.00.00	4,231,270.33	0.00	0.00	4,231,270.33	0.00	4,231,270.33
0.3.1/02.00.00.00	0.00	0.00	0.00	0.00	0.00	0.00
0.3.1/03.00.00.00	0.00	0.00	0.00	0.00	0.00	0.00
0.3.2/00.00.00.00	555,091,258.17	30,008,711.40	0.00	585,099,969.57	206,232,709.22	378,867,260.35
0.3.2/01.00.00.00	452,420,294.18	30,008,711.40	0.00	482,429,005.58	142,390,023.97	340,038,981.61
0.3.2/01.01.00.00	224,461,861.26	30,008,711.40	0.00	254,470,572.66	135,773,848.97	118,696,723.69
0.3.2/01.02.00.00	128,604,601.75	0.00	0.00	128,604,601.75	6,616,175.00	121,988,426.75
0.3.2/01.04.00.00	99,353,831.17	0.00	0.00	99,353,831.17	0.00	99,353,831.17
0.3.2/02.00.00.00	615,266.75	0.00	0.00	615,266.75	0.00	615,266.75
0.3.2/02.01.00.00	615,266.75	0.00	0.00	615,266.75	0.00	615,266.75
0.3.2/02.01.01.00	0.00	0.00	0.00	0.00	0.00	0.00
0.3.2/02.01.02.00	0.00	0.00	0.00	0.00	0.00	0.00
0.3.2/02.01.03.00	0.00	0.00	0.00	0.00	0.00	0.00
0.3.2/02.01.03.01	0.00	0.00	0.00	0.00	0.00	0.00
0.3.2/02.01.03.02	0.00	0.00	0.00	0.00	0.00	0.00
0.3.2/02.01.04.00	615,266.75	0.00	0.00	615,266.75	0.00	615,266.75
0.3.2/02.01.05.00	0.00	0.00	0.00	0.00	0.00	0.00
0.3.2/03.00.00.00	102,055,697.24	0.00	0.00	102,055,697.24	63,842,685.25	38,213,011.99
0.3.2/03.01.00.00	102,055,697.24	0.00	0.00	102,055,697.24	63,842,685.25	38,213,011.99
2.0.0/00.00.00.00	78,467,544.03	5,254,252.67	0.00	83,721,796.70	69,733,187.63	13,988,609.07
2.1.0/00.00.00.00	75,467,544.03	2,420,343.35	0.00	77,887,887.38	69,733,187.63	8,154,699.75
2.1.1/00.00.00.00	75,467,544.03	2,420,343.35	0.00	77,887,887.38	69,733,187.63	8,154,699.75
2.1.1/01.00.00.00	73,467,544.03	2,420,343.35	0.00	75,887,887.38	69,374,625.98	6,513,261.40
2.1.1/01.01.00.00	73,467,544.03	2,420,343.35	0.00	75,887,887.38	69,374,625.98	6,513,261.40
2.1.1/01.01.01.00	19,429,740.52	1,104,954.08	0.00	20,534,694.60	22,941,219.67	-2,406,525.07
2.1.1/01.01.02.00	18,385,869.37	0.00	0.00	18,385,869.37	14,351,478.74	4,034,390.63
2.1.1/01.01.03.00	9,026,500.77	429,391.95	0.00	9,455,892.72	10,210,915.05	-755,022.33
2.1.1/01.01.04.00	25,365,513.86	885,997.32	0.00	26,251,511.18	20,114,238.67	6,137,272.51
2.1.1/01.01.05.00	1,259,919.51	0.00	0.00	1,259,919.51	1,756,773.85	-496,854.34
2.1.1/02.00.00.00	2,000,000.00	0.00	0.00	2,000,000.00	358,561.65	1,641,438.35

Folio N° 26

PABLO DOMINGO
SECRETARIO DE HACIENDA
MUNICIPALIDAD DE V. G. GALVEZ



SOLEDAD
CONTADORA GENERAL
MUNICIPALIDAD DE V. G. GALVEZ

ALBERTO MIGUEL RICCI
INTENDENTE
Municipalidad Villa Gdor. Galvez

MUNICIPALIDAD DE VILLA GOBERNADOR GALVEZ - EJECUCION CALCULO DE RECURSOS EJERCICIO 2021

(Cifras en Pesos)

	Calculado Inicial	Modificaciones		Calculado Final	Recaudado	Calculado Final Recaudado
		Aumentos	Disminuciones			
2.1.1/02.01.00.00 NO TRIBUTARIOS DEL EJERCICIO	2,000,000.00	0.00	0.00	2,000,000.00	358,561.65	1,641,438.35
2.1.1/02.01.01.00 Intereses Ganados F.E.M.P.I.A.S.	0.00	0.00	0.00	0.00	0.00	0.00
2.1.1/02.01.02.00 Intereses Ganados F.M.E.O.P	2,000,000.00	0.00	0.00	2,000,000.00	358,561.65	1,641,438.35
2.3.0/00.00.00.00 FINANCIAMIENTO	3,000,000.00	2,833,909.32	0.00	5,833,909.32	0.00	5,833,909.32
2.3.1/00.00.00.00 DE JURISDICCION MUNICIPAL	3,000,000.00	2,833,909.32	0.00	5,833,909.32	0.00	5,833,909.32
2.3.1/01.00.00.00 REMANENTES EJERCICIOS ANTERIORES	3,000,000.00	2,833,909.32	0.00	5,833,909.32	0.00	5,833,909.32
2.3.1/02.00.00.00 ADELANTO OTORGADO A PROVEED. EJER.ANT.	0.00	0.00	0.00	0.00	0.00	0.00
2.3.2/00.00.00.00 DE OTRAS JURISDICCIONES	0.00	0.00	0.00	0.00	0.00	0.00
2.3.2/01.00.00.00 APORTES NO REINTEGRABLES	0.00	0.00	0.00	0.00	0.00	0.00
2.3.2/02.00.00.00 USO DEL CREDITO	0.00	0.00	0.00	0.00	0.00	0.00
3.0.0/00.00.00.00 RENTAS GENERALES	0.00	23,154,333.83	0.00	23,154,333.83	0.00	23,154,333.83
3.3.0/00.00.00.00 RECURSOS DE EJ. ANTERIORES	0.00	23,154,333.83	0.00	23,154,333.83	0.00	23,154,333.83
3.3.1/00.00.00.00 DE JURISDICCION MUNICIPAL	0.00	0.00	0.00	0.00	0.00	0.00
3.3.1/01.00.00.00 Remanente Saldos No Invertidos	0.00	0.00	0.00	0.00	0.00	0.00
3.3.2/00.00.00.00 DE OTRAS JURISDICCIONES	0.00	23,154,333.83	0.00	23,154,333.83	0.00	23,154,333.83
3.3.2/01.00.00.00 Remanente Saldos No Invertidos	0.00	23,154,333.83	0.00	23,154,333.83	0.00	23,154,333.83

Folio N° 27
 COLEGIO DE REGISTRANTES
 -V.G. GALVEZ-

PABLO DOMINGO
 SECRETARIO DE HACIENDA
 MUNICIPALIDAD DE VILLA G. GALVEZ



CP.M. SOLEDAD COMTE
 CONTADORA GENERAL
 MUNICIPALIDAD DE V.G. GALVEZ

ALBERTO MIGUEL RICCI
 INTENDENTE
 Municipalidad Villa Gdor. Galvez

MUNICIPALIDAD DE VILLA GOBERNADOR GALVEZ - EJECUCION PRESUPUESTO JE GASTOS EJERCICIO 2021 (Cifras en Pesos)

	Presupuesto Inicial	Modificaciones		Presupuesto Final	Comprometido	Economía de Inversión
		Aumentos	Disminuciones			
0.0.0/00.00.00.00 TOTAL PRESUPUESTO DE GASTOS 2021	2,533,552,542.03	484,796,720.77	210,974,563.53	2,807,374,699.27	2,340,771,110.68	466,603,588.59
0.1.0/00.00.00.00 EROGACIONES CON RENTAS GENERALES	2,455,084,998.00	462,532,468.10	193,964,563.53	2,723,652,902.57	2,270,702,132.94	452,950,769.63
0.1.1/00.00.00.00 EROGACIONES CORRIENTES	2,066,663,352.43	351,003,451.77	107,256,945.73	2,310,409,858.47	2,108,887,687.95	201,522,170.52
0.1.1/01.00.00.00 PERSONAL	1,472,033,992.38	81,630,000.00	26,530,000.00	1,527,133,992.38	1,461,739,295.99	65,394,696.39
0.1.1/01.01.00.00 REMUNERACIONES	1,214,152,527.82	71,760,000.00	26,510,000.00	1,259,402,527.82	1,199,796,384.24	59,606,143.58
0.1.1/01.01.01.00 PERSONAL PERMANENTE	520,900,541.44	16,520,000.00	23,570,000.00	513,850,541.44	487,515,314.54	26,335,226.90
0.1.1/01.01.01.01 Departamento Ejecutivo	17,640,000.00	300,000.00	0.00	17,940,000.00	17,645,572.70	294,427.30
0.1.1/01.01.01.02 Personal Permanente Administrativo	147,000,000.00	3,200,000.00	0.00	150,200,000.00	149,751,317.61	448,682.39
0.1.1/01.01.01.03 Personal Permanente Profesional	23,520,000.00	2,200,000.00	0.00	25,720,000.00	24,989,139.19	730,860.81
0.1.1/01.01.01.04 Personal Permanente Tecnico	8,526,000.00	500,000.00	450,000.00	8,576,000.00	8,538,763.40	37,236.60
0.1.1/01.01.01.05 Personal Permanente Mantenimiento y Prod	135,375,908.89	4,000,000.00	9,500,000.00	129,875,908.89	124,310,023.28	5,565,885.61
0.1.1/01.01.01.06 Personal Permanente Serv. Generales	123,058,132.55	0.00	6,350,000.00	116,708,132.55	111,698,933.29	5,009,199.26
0.1.1/01.01.01.07 Personal Permanente Computacion	6,247,500.00	100,000.00	20,000.00	6,327,500.00	6,234,592.71	92,907.29
0.1.1/01.01.01.08 Personal Permanente Salud Publica	47,185,000.00	6,020,000.00	7,200,000.00	46,005,000.00	31,908,598.98	14,096,401.02
0.1.1/01.01.01.09 Gastos de Representacion	12,348,000.00	200,000.00	50,000.00	12,498,000.00	12,438,373.38	59,626.62
0.1.1/01.01.02.00 PERSONAL TEMPORARIO	90,699,000.00	3,300,000.00	1,100,000.00	92,899,000.00	88,519,009.60	4,379,990.40
0.1.1/01.01.02.01 Personal Contratado Administrativo	0.00	0.00	0.00	0.00	0.00	0.00
0.1.1/01.01.02.02 Personal Contratado Profesional	0.00	0.00	0.00	0.00	0.00	0.00
0.1.1/01.01.02.03 Personal Contratado Tecnico	0.00	0.00	0.00	0.00	0.00	0.00
0.1.1/01.01.02.04 Personal Contratado Mant. y Prod.	0.00	0.00	0.00	0.00	0.00	0.00
0.1.1/01.01.02.05 Personal Contratado Serv. Generales	0.00	0.00	0.00	0.00	0.00	0.00
0.1.1/01.01.02.06 Personal Contratado Salud Publica	0.00	0.00	0.00	0.00	0.00	0.00
0.1.1/01.01.02.07 Personal Transitorio Administrativo	26,460,000.00	1,100,000.00	0.00	27,560,000.00	26,569,788.68	990,211.32
0.1.1/01.01.02.08 Personal Transitorio Profesional	0.00	0.00	0.00	0.00	0.00	0.00
0.1.1/01.01.02.09 Personal Transitorio Tecnico	0.00	0.00	0.00	0.00	0.00	0.00
0.1.1/01.01.02.10 Personal Transitorio Mant. y Prod.	29,400,000.00	1,700,000.00	0.00	31,100,000.00	29,188,070.54	1,911,929.46
0.1.1/01.01.02.11 Personal Transitorio Serv. Generales	12,936,000.00	0.00	100,000.00	12,836,000.00	12,699,175.34	136,824.66
0.1.1/01.01.02.12 Personal Transitorio Salud Publica	2,793,000.00	500,000.00	0.00	3,293,000.00	2,889,362.52	403,637.48
0.1.1/01.01.02.13 Personal de Gabinete	19,110,000.00	0.00	1,000,000.00	18,110,000.00	17,172,612.52	937,387.48
0.1.1/01.01.02.14 Personal de Gabinete Salud Publica	0.00	0.00	0.00	0.00	0.00	0.00
0.1.1/01.01.03.00 SUELDO ANUAL COMPLEMENTARIO	86,600,000.00	8,090,000.00	190,000.00	94,500,000.00	94,432,752.25	67,247.75
0.1.1/01.01.03.01 S.A.C. Personal Permanente	69,000,000.00	6,300,000.00	0.00	75,300,000.00	75,286,608.69	13,391.31
0.1.1/01.01.03.02 S.A.C. Personal Temporario	9,000,000.00	850,000.00	190,000.00	9,660,000.00	9,658,520.12	1,479.88

PABLO DOMINGO
SECRETARIO DE HACIENDA
MUNICIPALIDAD DE VILLA G. GALVEZ



CP. M. SOLEDAD BRANDELLI
CONTADORA GENERAL
MUNICIPALIDAD DE V. G. GALVEZ

ALBERTO MIGUEL RICCI
INTENDENTE
Municipalidad Villa Gdor. Gálvez

MUNICIPALIDAD DE VILLA GOBERNADOR GALVEZ - EJECUCION PRESUPUESTO DE GASTOS EJERCICIO 2021 (Cifras en Pesos)

	Presupuesto Inicial	Modificaciones		Presupuesto Final	Comprometido	Economía de Inversión
		Aumentos	Disminuciones			
0.1.1/01.01.03.03 S.A.C. Personal Salud Publica	8,600,000.00	940,000.00	0.00	9,540,000.00	9,487,623.44	52,376.56
0.1.1/01.01.04.00 SALARIO FAMILIAR	2,961,000.00	8,850,000.00	150,000.00	11,661,000.00	10,151,533.50	1,509,466.50
0.1.1/01.01.04.01 Salario Familiar Pers. Permanente y Temp	2,772,000.00	8,250,000.00	0.00	11,022,000.00	9,558,641.50	1,463,358.50
0.1.1/01.01.04.02 Salario Familiar Pers. Salud Publica	189,000.00	600,000.00	150,000.00	639,000.00	592,892.00	46,108.00
0.1.1/01.01.05.00 SERVICIOS EXTRAORDINARIOS	495,243,000.00	28,300,000.00	1,500,000.00	522,043,000.00	506,012,370.12	16,030,629.88
0.1.1/01.01.05.01 Titulo Personal Perm. y Temporario	26,460,000.00	3,800,000.00	0.00	30,260,000.00	28,924,889.88	1,335,110.12
0.1.1/01.01.05.02 Antigüedad Personal Perm. y Temporario	141,120,000.00	7,400,000.00	0.00	148,520,000.00	144,195,195.67	4,324,804.33
0.1.1/01.01.05.03 Presentismo Personal Perm. y Temporario	42,630,000.00	0.00	1,500,000.00	41,130,000.00	40,033,830.94	1,096,169.06
0.1.1/01.01.05.04 Adicionales Personal Perm. y Temporario	161,700,000.00	4,800,000.00	0.00	166,500,000.00	161,809,193.14	4,690,806.86
0.1.1/01.01.05.05 Horas Extras Personal Perm. y Temporario	147,000.00	0.00	0.00	147,000.00	0.00	147,000.00
0.1.1/01.01.05.06 Titulo Personal Salud Publica	7,350,000.00	400,000.00	0.00	7,750,000.00	7,620,138.45	129,861.55
0.1.1/01.01.05.07 Antigüedad Personal Salud Publica	20,580,000.00	600,000.00	0.00	21,180,000.00	20,803,838.30	376,161.70
0.1.1/01.01.05.08 Presentismo Personal Salud Publica	3,528,000.00	0.00	0.00	3,528,000.00	3,394,219.17	133,780.83
0.1.1/01.01.05.09 Adicionales Personal Salud Publica	19,110,000.00	650,000.00	0.00	19,760,000.00	19,733,017.28	26,982.72
0.1.1/01.01.05.10 Horas Extras Personal Salud Publica	147,000.00	0.00	0.00	147,000.00	0.00	147,000.00
0.1.1/01.01.05.11 Perm. Categoría Personal Permanente y Te	9,408,000.00	2,700,000.00	0.00	12,108,000.00	11,744,342.54	363,657.46
0.1.1/01.01.05.12 Perm. Categoría Personal Salud Publica	2,058,000.00	550,000.00	0.00	2,608,000.00	2,519,376.22	88,623.78
0.1.1/01.01.05.13 Adicional Ley 2756-Pers. Permanente y Te	58,800,000.00	7,200,000.00	0.00	66,000,000.00	63,479,289.90	2,520,710.10
0.1.1/01.01.05.14 Adicional Ley 2756-Pers. Salud Publica	2,205,000.00	200,000.00	0.00	2,405,000.00	1,755,038.63	649,961.37
0.1.1/01.01.06.00 INDEMNIZACIONES	17,748,986.38	6,700,000.00	0.00	24,448,986.38	13,165,404.23	11,283,582.15
0.1.1/01.01.06.01 Indemnizaciones Pers. Permanente y Tempo	7,073,942.58	6,200,000.00	0.00	13,273,942.58	9,984,747.68	3,289,194.90
0.1.1/01.01.06.02 Indemnizaciones Pers. Salud Publica	719,321.30	500,000.00	0.00	1,219,321.30	215,250.07	1,004,071.23
0.1.1/01.01.06.03 Indemnizaciones por Accidente de Trabajo	9,955,722.50	0.00	0.00	9,955,722.50	2,965,406.48	6,990,316.02
0.1.1/01.02.00.00 ASISTENCIA SOCIAL AL PERSONAL	256,381,464.56	9,870,000.00	20,000.00	266,231,464.56	261,942,911.75	4,288,552.81
0.1.1/01.02.01.00 CAJA DE JUBILACIONES Y PENSIONES	190,356,464.56	8,200,000.00	0.00	198,556,464.56	194,783,247.24	3,773,217.32
0.1.1/01.02.01.01 Caja de Jubilaciones Personal Permanente	152,126,464.56	6,000,000.00	0.00	158,126,464.56	155,160,147.82	2,966,316.74
0.1.1/01.02.01.02 Caja de Jubilaciones Personal Temporario	19,287,000.00	1,000,000.00	0.00	20,287,000.00	19,748,476.96	538,523.04
0.1.1/01.02.01.03 Caja de Jubilaciones Personal Salud Publi	18,943,000.00	1,200,000.00	0.00	20,143,000.00	19,874,622.46	268,377.54
0.1.1/01.02.02.00 I.A.P.O.S.	66,025,000.00	1,670,000.00	20,000.00	67,675,000.00	67,159,664.51	515,335.49
0.1.1/01.02.02.01 I.A.P.O.S Personal Permanente	52,510,000.00	1,200,000.00	0.00	53,710,000.00	53,337,653.25	372,346.75
0.1.1/01.02.02.02 I.A.P.O.S Personal Temporario	6,841,000.00	200,000.00	20,000.00	7,021,000.00	6,889,003.30	131,996.70
0.1.1/01.02.02.03 I.A.P.O.S Personal Salud Publica	6,674,000.00	270,000.00	0.00	6,944,000.00	6,933,007.96	10,992.04
0.1.1/01.02.03.00 OSPOCE	0.00	0.00	0.00	0.00	0.00	0.00
0.1.1/01.02.03.01 OSPOCE Personal Temporario	0.00	0.00	0.00	0.00	0.00	0.00

PABLO DOMINGO
SECRETARIO DE HACIENDA
MUNICIPALIDAD DE VILLA G. GALVEZ



CONTADORA GENERAL
MUNICIPALIDAD DE V. G. GALVEZ

ALBERTO MIGUEL RICCI
INTENDENTE
Municipalidad Villa Gdor. Gálvez

Folio N° 29

CO. NUEVO B. GALVEZ

MUNICIPALIDAD DE VILLA GOBERNADOR GALVEZ - EJECUCION PRESUPUESTO DE GASTOS EJERCICIO 2021 (Cifras en Pesos)

	Presupuesto Inicial	Modificaciones		Presupuesto Final	Comprometido	Economía de Inversión
		Aumentos	Disminuciones			
0.1.1/01.03.00.00 RESERVA PARA AUMENTO DE SUELDOS	1,500,000.00	0.00	0.00	1,500,000.00	0.00	1,500,000.00
0.1.1/02.00.00.00 BIENES Y SERVICIOS NO PERSONALES	451,538,352.85	246,338,068.47	76,736,945.73	621,139,475.59	491,217,671.39	129,921,804.20
0.1.1/02.01.00.00 BIENES DE CONSUMO	191,653,557.00	113,932,043.78	49,565,000.00	256,020,600.78	194,321,738.53	61,698,862.25
0.1.1/02.01.01.00 Combustibles y Lubricantes	59,000,000.00	27,353,115.15	24,670,000.00	61,683,115.15	36,416,091.32	25,267,023.83
0.1.1/02.01.01.02.00 Cafeteria	1,000,000.00	0.00	0.00	1,000,000.00	922,885.53	77,114.47
0.1.1/02.01.01.03.00 Camaras y Cubiertas	4,000,000.00	6,300,000.00	0.00	10,300,000.00	9,252,484.67	1,047,515.33
0.1.1/02.01.04.00 CONSERVACION Y MANTENIMIENTO	14,900,000.00	14,900,000.00	2,800,000.00	27,000,000.00	23,723,152.26	3,276,847.74
0.1.1/02.01.04.01 Rodados	10,000,000.00	10,200,000.00	1,500,000.00	18,700,000.00	16,110,635.17	2,589,364.83
0.1.1/02.01.04.02 Equipos Viales	2,000,000.00	1,600,000.00	900,000.00	2,700,000.00	2,564,667.02	135,332.98
0.1.1/02.01.04.03 Maquinas y Herramientas	2,200,000.00	1,650,000.00	0.00	3,850,000.00	3,364,671.27	485,328.73
0.1.1/02.01.04.04 Maquinas y Equipos de Oficina	350,000.00	450,000.00	200,000.00	600,000.00	589,393.97	10,606.03
0.1.1/02.01.04.05 Muebles, Utiles e Instalaciones	350,000.00	1,000,000.00	200,000.00	1,150,000.00	1,093,784.83	56,215.17
0.1.1/02.01.05.00 Conservacion Inmuebles	2,000,000.00	2,000,000.00	50,000.00	3,950,000.00	3,546,085.24	403,914.76
0.1.1/02.01.06.00 Conservacion Obras Publicas	2,500,000.00	9,850,000.00	500,000.00	11,850,000.00	8,918,904.52	2,931,095.48
0.1.1/02.01.07.00 Mantenimiento Alumbrado Publico	10,000.00	0.00	0.00	10,000.00	0.00	10,000.00
0.1.1/02.01.08.00 GASTOS DIVERSOS	1,600,000.00	700,000.00	820,000.00	1,480,000.00	708,044.36	771,955.64
0.1.1/02.01.08.01 Gastos Servicios Medicos Personal	450,000.00	700,000.00	200,000.00	950,000.00	329,620.61	620,379.39
0.1.1/02.01.08.02 Florea Atencion Duelos	150,000.00	0.00	0.00	150,000.00	15,500.00	134,500.00
0.1.1/02.01.08.03 Otros Gastos	1,000,000.00	0.00	620,000.00	380,000.00	362,923.75	17,076.25
0.1.1/02.01.09.00 Limpieza, Bazar y Menaje	750,000.00	700,000.00	0.00	1,450,000.00	1,329,884.80	120,115.20
0.1.1/02.01.11.00 Herramientas Menores	1,500,000.00	0.00	800,000.00	700,000.00	505,798.54	194,201.46
0.1.1/02.01.12.00 Impresos, Papeleria, Ut.Ofic. y Publicac	2,500,000.00	2,520,000.00	0.00	5,020,000.00	4,571,852.59	448,147.41
0.1.1/02.01.13.00 PROMOCION Y FOMENTO CULTURAL	1,340,000.00	5,160,000.00	930,000.00	5,570,000.00	4,252,995.52	1,317,004.48
0.1.1/02.01.13.01 Actividades Culturales	540,000.00	700,000.00	150,000.00	1,090,000.00	517,448.24	572,551.76
0.1.1/02.01.13.02 Deportes	500,000.00	650,000.00	780,000.00	370,000.00	138,030.00	231,970.00
0.1.1/02.01.13.03 Equipamientos e Instalaciones Deportivas	200,000.00	800,000.00	0.00	1,000,000.00	936,035.68	63,964.32
0.1.1/02.01.13.04 Servicio de Enseñanzas Tecnicas y Prof.	100,000.00	2,760,000.00	0.00	2,860,000.00	2,579,397.99	280,602.01
0.1.1/02.01.13.05 Ferias Artesano y Emprendedores	0.00	250,000.00	0.00	250,000.00	82,083.61	167,916.39
0.1.1/02.01.14.00 ACCION SOCIAL	71,850,000.00	18,820,000.00	14,660,000.00	76,010,000.00	62,416,551.14	13,593,448.86
0.1.1/02.01.14.01 Sostnimiento Accion Social	53,000,000.00	13,000,000.00	14,290,000.00	51,710,000.00	49,086,937.73	2,623,062.27
0.1.1/02.01.14.02 Comedor Infantil Barrio Triangulo	8,730,000.00	5,000,000.00	0.00	13,730,000.00	10,799,537.01	2,930,462.99
0.1.1/02.01.14.04 Hogar Nuestros Chicos	0.00	0.00	0.00	0.00	0.00	0.00
0.1.1/02.01.14.05 Comedor Infantil La Ribera	1,746,000.00	0.00	0.00	1,746,000.00	655,126.66	1,090,873.34
0.1.1/02.01.14.06 Comedor y Centro Integral San Enrique	6,984,000.00	0.00	350,000.00	6,634,000.00	894,293.64	5,739,706.36
0.1.1/02.01.14.07 Panaderia Barrio El Triangulo	200,000.00	0.00	0.00	200,000.00	0.00	200,000.00

PABLO DOMINGO
SECRETARIO DE HACIENDA
MUNICIPALIDAD DE VILLA G. GALVEZ



CP Ma. SOLEDAD GARCIA
CONTADORA GENERAL
MUNICIPALIDAD DE V. G. GALVEZ

ALBERTO MIGUEL RICCI
INTENDENTE
Municipalidad Villa Gdor. Galvez

MUNICIPALIDAD DE VILLA GOBEA, ADOR GALVEZ - EJECUCION PRESUPUESTO DE GASTOS EJERCICIO 2021 (Cifras en Pesos)

	Presupuesto Inicial	Modificaciones		Presupuesto Final	Comprometido	Economía de Inversión
		Aumentos	Disminuciones			
0.1.1/02.01.14.08 C.I.C. 20 de Junio	20,000.00	200,000.00	0.00	220,000.00	156,097.05	63,902.95
0.1.1/02.01.14.09 C.I.C. Itati	120,000.00	0.00	0.00	120,000.00	89,887.57	30,112.43
0.1.1/02.01.14.10 Complejo Social Munic. Nahuel Huapi	20,000.00	120,000.00	0.00	140,000.00	101,560.83	38,439.17
0.1.1/02.01.14.11 Centro Atencion Diversidad	80,000.00	0.00	20,000.00	60,000.00	0.00	60,000.00
0.1.1/02.01.14.12 Gastos Func. Aloj. Temp. de Mujeres	150,000.00	500,000.00	0.00	650,000.00	423,314.71	226,685.29
0.1.1/02.01.14.13 Centro Act. Multiple S. Aguirre	800,000.00	0.00	0.00	800,000.00	209,795.94	590,204.06
0.1.1/02.01.15.00 Uniformes y Ropa de Trabajo	5,000,000.00	4,650,000.00	0.00	9,650,000.00	9,072,516.12	577,483.88
0.1.1/02.01.16.00 SALUD PUBLICA	8,850,000.00	7,073,928.63	1,010,000.00	14,913,928.63	8,383,631.92	6,530,296.71
0.1.1/02.01.16.01 Campañas Sanitarias y Vacunaciones	3,000,000.00	0.00	300,000.00	2,700,000.00	2,630,073.78	69,926.22
0.1.1/02.01.16.02 Otros Gastos	10,000.00	30,000.00	0.00	40,000.00	0.00	40,000.00
0.1.1/02.01.16.03 C.A.P.S. Pueblo Nuevo	0.00	0.00	0.00	0.00	0.00	0.00
0.1.1/02.01.16.04 C.A.P.S. C. C. Vigil	200,000.00	0.00	0.00	200,000.00	123,362.53	76,637.47
0.1.1/02.01.16.05 Hospital S.A.M.C.O.	400,000.00	0.00	0.00	400,000.00	81,400.35	238,599.65
0.1.1/02.01.16.06 C.A.P.S. San Enrique	180,000.00	50,000.00	0.00	230,000.00	141,617.08	88,382.92
0.1.1/02.01.16.07 C.A.P.S. Evita	0.00	0.00	0.00	0.00	0.00	0.00
0.1.1/02.01.16.08 C.A.P.S. 17 de Octubre	140,000.00	0.00	0.00	140,000.00	105,037.90	34,962.10
0.1.1/02.01.16.09 C.A.P.S. San Martin	200,000.00	600,000.00	0.00	800,000.00	455,074.88	344,925.12
0.1.1/02.01.16.11 C.A.P.S. Niño Jesus	100,000.00	40,000.00	20,000.00	120,000.00	65,280.80	54,719.20
0.1.1/02.01.16.12 C.A.P.S. Intendente Andreu	0.00	0.00	0.00	0.00	0.00	0.00
0.1.1/02.01.16.13 C.A.P.S. Barrio Talleres	200,000.00	30,000.00	0.00	230,000.00	188,254.22	41,745.78
0.1.1/02.01.16.15 C.A.P.S. Marja Auxiliadora	200,000.00	0.00	0.00	200,000.00	74,674.98	125,325.02
0.1.1/02.01.16.16 C.A.P.S. Barrio Mortelari	10,000.00	50,000.00	0.00	60,000.00	12,165.99	47,834.01
0.1.1/02.01.16.20 C.I.C. 20 de Junio	30,000.00	0.00	15,000.00	15,000.00	3,150.00	11,850.00
0.1.1/02.01.16.21 C.I.C. Itati	30,000.00	0.00	0.00	30,000.00	61,205.00	68,795.00
0.1.1/02.01.16.22 Posta Sanitaria El Triangulo	30,000.00	100,000.00	0.00	130,000.00	9,672.00	25,328.00
0.1.1/02.01.16.23 Posta Sanitaria La Ribera	0.00	50,000.00	0.00	50,000.00	0.00	0.00
0.1.1/02.01.16.24 Area Movil de Salud	0.00	0.00	0.00	0.00	0.00	0.00
0.1.1/02.01.16.25 C.A.P.S. Nahuel Huapi	0.00	50,000.00	0.00	50,000.00	49,662.00	338.00
0.1.1/02.01.16.26 C.A.P.S. 4 de Junio	0.00	0.00	0.00	0.00	0.00	0.00
0.1.1/02.01.16.27 C.A.P.S. Ingeniero Mosconi	0.00	0.00	0.00	0.00	0.00	0.00
0.1.1/02.01.16.28 Gastos Funcionamiento Salud Publica	3,400,000.00	5,023,928.63	580,000.00	7,843,928.63	2,847,381.86	4,996,546.77
0.1.1/02.01.16.29 Sanidad Animal	700,000.00	1,050,000.00	0.00	1,750,000.00	1,513,350.75	236,649.25
0.1.1/02.01.16.30 Higiene Ambiental	50,000.00	0.00	0.00	50,000.00	22,267.80	27,732.20
0.1.1/02.01.17.00 Subsidios, Becas y Donaciones	30,000.00	0.00	0.00	30,000.00	0.00	30,000.00
0.1.1/02.01.18.00 Difusion	312,000.00	760,000.00	0.00	1,072,000.00	778,705.40	293,294.60
0.1.1/02.01.19.00 Señalización	625,000.00	1,800,000.00	0.00	2,365,000.00	1,269,525.98	1,095,474.02
0.1.1/02.01.20.00 Desinfeccion	340,000.00	300,000.00	15,000.00	625,000.00	370,936.65	254,063.35
0.1.1/02.01.21.00 Gastos Funcionamiento Club Sportivo V.Di	2,020,000.00	500,000.00	550,000.00	1,970,000.00	1,337,460.09	632,539.91
0.1.1/02.01.22.00 Instalaciones Menores	700,000.00	715,000.00	0.00	1,415,000.00	1,124,897.42	290,102.58
0.1.1/02.01.23.00 Gastos Func. Granja Ecologica y Vivero	1,639,899.00	3,100,000.00	100,000.00	4,639,899.00	3,638,456.76	801,442.24
0.1.1/02.01.24.00 Gastos Funcionamiento Parque Regional	1,466,658.00	4,300,000.00	0.00	5,766,658.00	5,160,410.54	606,247.46

Folio No 31

PABLO DOMINGO
SECRETARIO DE HACIENDA
MUNICIPALIDAD DE VILLA G. GALVEZ



CP Ma. SOLEDAD RAMIREZ
CONTADORA GENERAL
MUNICIPALIDAD DE V. G. GALVEZ

ALBERTO MIGUEL RICCI
INTENDENTE
Municipalidad Villa Gdor. Galvez

MUNICIPALIDAD DE VILLA GOBERNADOR GALVEZ - EJECUCION PRESUPUESTO DE GASTOS EJERCICIO 2021 (Cifras en Pesos)

	Presupuesto Inicial	Modificaciones		Presupuesto Final	Comprometido	Economía de Inversión
		Aumentos	Disminuciones			
0.1.1/02.01.25.00 Gastos Funcionamiento Planta Residuos So	10,000.00	0.00	10,000.00	0.00	0.00	0.00
0.1.1/02.01.26.00 LIMPIEZA VIA PUBLICA	5,100,000.00	1,650,000.00	1,600,000.00	5,150,000.00	4,851,940.00	298,060.00
0.1.1/02.01.26.01 Barrido y Limpieza	5,000,000.00	1,650,000.00	1,500,000.00	5,150,000.00	4,851,940.00	298,060.00
0.1.1/02.01.26.02 Recoleccion de Residuos	100,000.00	0.00	100,000.00	0.00	0.00	0.00
0.1.1/02.01.28.00 Protocolo y Ceremonial	50,000.00	0.00	0.00	50,000.00	4,217.34	45,782.66
0.1.1/02.01.29.00 Gastos Funcionamiento Club de los Abuelo	10,000.00	0.00	10,000.00	0.00	0.00	0.00
0.1.1/02.01.30.00 Gastos Funcionamiento Casa del Teatro	20,000.00	0.00	0.00	20,000.00	1,050.00	18,950.00
0.1.1/02.01.31.00 Centro Act. Multiples S.Aguirre	60,000.00	0.00	60,000.00	0.00	0.00	0.00
0.1.1/02.01.32.00 Gastos Mant. Predio Radio Nacional	10,000.00	0.00	10,000.00	0.00	0.00	0.00
0.1.1/02.01.33.00 Eventos Institucionales	2,000,000.00	0.00	750,000.00	1,250,000.00	598,557.82	651,442.18
0.1.1/02.01.34.00 Gastos Funcionamiento C.U.M.	10,000.00	0.00	10,000.00	0.00	0.00	0.00
0.1.1/02.01.35.00 Gastos Func. 911-Centro de Monitoreo	100,000.00	0.00	100,000.00	0.00	0.00	0.00
0.1.1/02.01.36.00 Gastos Funcion. Museo Dr. R.E. Malatesta	50,000.00	50,000.00	50,000.00	50,000.00	33,460.42	16,539.58
0.1.1/02.01.37.00 Gtos. Funcion. actividad Pesquera	300,000.00	730,000.00	0.00	1,030,000.00	931,241.58	98,758.42
0.1.1/02.02.00.00 SERVICIOS NO PERSONALES	259,884,795.85	132,406,024.69	27,171,945.73	365,118,874.81	296,895,932.86	68,222,941.95
0.1.1/02.02.02.00 LIMPIEZA VIA PUBLICA	8,120,000.00	10,100,000.00	0.00	18,220,000.00	16,465,405.40	1,754,594.60
0.1.1/02.02.02.01 Barrido y Limpieza	7,856,000.00	8,000,000.00	0.00	15,856,000.00	14,410,080.20	1,445,919.80
0.1.1/02.02.02.02 Recoleccion de Residuos	264,000.00	2,100,000.00	0.00	2,364,000.00	2,055,325.20	308,674.80
0.1.1/02.02.03.00 ENERGIA ELECTRICA	60,000,000.00	0.00	6,150,000.00	53,850,000.00	49,813,373.90	4,036,626.10
0.1.1/02.02.03.01 Instalaciones Municipales	0.00	0.00	0.00	0.00	0.00	0.00
0.1.1/02.02.03.02 Alumbrado Publico	60,000,000.00	0.00	6,150,000.00	53,850,000.00	49,813,373.90	4,036,626.10
0.1.1/02.02.04.00 Franqueos	100,000.00	30,000.00	0.00	130,000.00	124,076.02	5,923.98
0.1.1/02.02.05.00 Gastos Financieros	650,000.00	0.00	30,000.00	620,000.00	244,789.59	375,210.41
0.1.1/02.02.06.00 GASTOS DIVERSOS	37,133,857.82	51,230,000.00	5,450,000.00	82,913,857.82	66,992,433.95	15,921,423.87
0.1.1/02.02.06.01 Comisiones y Cobranzas	2,300,000.00	1,900,000.00	0.00	4,200,000.00	2,247,761.42	1,952,238.58
0.1.1/02.02.06.02 Servicios Tecnicos y Profesionales	26,333,857.82	32,000,000.00	4,650,000.00	53,683,857.82	44,754,421.25	8,929,436.57
0.1.1/02.02.06.03 Otros Gastos	3,500,000.00	10,800,000.00	0.00	14,300,000.00	11,454,450.59	2,845,549.41
0.1.1/02.02.06.04 Notificaciones y Comunicaciones Vs.	1,500,000.00	750,000.00	0.00	2,250,000.00	1,956,000.46	293,999.54
0.1.1/02.02.06.05 Gastos Servicio Medico Personal	1,600,000.00	3,780,000.00	0.00	5,380,000.00	4,799,681.50	580,318.50
0.1.1/02.02.06.06 Servicio Atencion Primaria de Salud	1,000,000.00	2,000,000.00	800,000.00	2,200,000.00	922,068.73	1,277,931.27
0.1.1/02.02.06.07 Servicios de Traslados	900,000.00	0.00	0.00	900,000.00	858,050.00	41,950.00
0.1.1/02.02.07.00 Conservacion Obras Publicas	13,800,000.00	14,500,000.00	1,500,000.00	26,800,000.00	25,189,744.06	1,610,255.94
0.1.1/02.02.08.00 ACCION SOCIAL	14,480,000.00	21,670,424.76	3,840,000.00	32,310,424.76	28,703,090.74	3,607,334.02
0.1.1/02.02.08.01 Sostenerimiento Accion Social	10,600,000.00	13,000,000.00	3,400,000.00	20,200,000.00	19,969,052.26	230,947.74
0.1.1/02.02.08.02 Comedor Infantil Barrio Triangulo	1,500,000.00	500,000.00	0.00	2,000,000.00	1,068,347.53	931,652.47

Folio N° 32

PABLO DOMINGO
SECRETARIO DE HACIENDA
MUNICIPALIDAD DE VILLA G. GALVEZ



CP. MR. SOLEDAD CASTELLANI
CONTADOR GENERAL
MUNICIPALIDAD DE V.G. GALVEZ

ALBERTO MIGUEL RICCI
INTENDENTE
Municipalidad Villa Gdor. Galvez

MUNICIPALIDAD DE VILLA GOBERNADOR GALVEZ - EJECUCION PRESUPUESTO DE GASTOS EJERCICIO 2021 (Cifras en Pesos)

	Presupuesto Inicial	Modificaciones		Presupuesto Final	Comprometido	Economía de Inversión
		Aumentos	Disminuciones			
0.1.1/02.02.08.04 Hogar Nuestros Chicos	0.00	0.00	0.00	0.00	0.00	0.00
0.1.1/02.02.08.05 Comedor Infantil La Ribera	500,000.00	900,000.00	0.00	1,400,000.00	916,196.18	483,803.82
0.1.1/02.02.08.06 Comedor y Centro Integral San Enrique	1,500,000.00	650,000.00	0.00	2,150,000.00	2,129,008.01	20,991.99
0.1.1/02.02.08.07 Panadería Barrio El Triangulo	20,000.00	500,000.00	340,000.00	180,000.00	80,820.00	99,180.00
0.1.1/02.02.08.08 C.I.C. 20 de Junio	100,000.00	100,000.00	0.00	200,000.00	135,455.96	64,544.04
0.1.1/02.02.08.09 C.I.C. Itati	50,000.00	3,700,000.00	0.00	3,750,000.00	3,132,402.32	617,597.68
0.1.1/02.02.08.10 Complejo Social Munic. Nahuel Huapi	150,000.00	940,000.00	0.00	1,090,000.00	951,288.48	138,711.52
0.1.1/02.02.08.11 Centro Atencion Diversidad	0.00	0.00	0.00	0.00	0.00	0.00
0.1.1/02.02.08.12 Gastos Func. Aloj. Temp. de Mujeres	30,000.00	1,330,424.76	100,000.00	1,260,424.76	282,870.00	977,554.76
0.1.1/02.02.08.13 Centro Act. Múltiples S.Aguirre	30,000.00	50,000.00	0.00	80,000.00	37,650.00	42,350.00
0.1.1/02.02.08.14 Gastos de Loteo Social	0.00	0.00	0.00	0.00	0.00	0.00
0.1.1/02.02.09.00 Viaticos y Movilidad	1,500,000.00	0.00	400,000.00	1,100,000.00	396,801.25	703,198.75
0.1.1/02.02.10.00 PROMOCION Y FOMENTO CULTURAL	20,600,000.00	3,650,000.00	3,450,000.00	20,800,000.00	16,814,807.55	3,985,192.45
0.1.1/02.02.10.01 Actividades Culturales	8,600,000.00	0.00	1,700,000.00	6,900,000.00	5,191,355.85	1,708,644.15
0.1.1/02.02.10.02 Deportes	6,000,000.00	3,100,000.00	700,000.00	8,400,000.00	6,535,951.70	1,864,048.30
0.1.1/02.02.10.03 Servicios de Enseñanza Tecnicos y Prof	6,000,000.00	400,000.00	1,050,000.00	5,350,000.00	5,044,700.00	305,300.00
0.1.1/02.02.10.04 Ferias Artesanos y Emprendedores	0.00	150,000.00	0.00	150,000.00	42,800.00	107,200.00
0.1.1/02.02.11.00 Difusion	1,500,000.00	2,950,000.00	0.00	4,450,000.00	4,392,800.35	57,199.65
0.1.1/02.02.12.00 Seguros	5,150,000.00	0.00	900,000.00	4,250,000.00	2,100,427.35	2,149,572.65
0.1.1/02.02.13.00 Subsidios, Becas y Donaciones	400,000.00	1,000,000.00	0.00	1,400,000.00	737,324.04	662,675.96
0.1.1/02.02.14.00 Telefonos	2,700,000.00	0.00	0.00	2,700,000.00	2,206,767.40	493,232.60
0.1.1/02.02.15.00 Retribucion Servicios Oficiales	10,000.00	1,320,000.00	0.00	1,330,000.00	1,323,510.40	6,489.60
0.1.1/02.02.16.00 Consumo Agua Potable	350,000.00	0.00	0.00	350,000.00	3,832.48	346,167.52
0.1.1/02.02.17.00 SALUD PUBLICA	28,053,217.82	15,253,654.20	2,450,000.00	40,856,872.02	38,092,675.81	2,764,196.21
0.1.1/02.02.17.01 Hospital S.A.M.C.O.	13,217.82	0.00	0.00	13,217.82	4,375.98	8,841.84
0.1.1/02.02.17.02 C.A.P.S. Pueblo Nuevo	40,000.00	0.00	0.00	40,000.00	24,373.45	15,626.55
0.1.1/02.02.17.03 C.A.P.S. C. C. Vigil	540,000.00	0.00	350,000.00	190,000.00	186,911.37	3,088.63
0.1.1/02.02.17.04 C.A.P.S. San Enrique	500,000.00	0.00	150,000.00	350,000.00	123,504.54	226,495.46
0.1.1/02.02.17.05 C.A.P.S. Evita	1,000,000.00	1,900,000.00	1,000,000.00	1,900,000.00	1,862,592.78	37,407.22
0.1.1/02.02.17.06 C.A.P.S. 17 de Octubre	60,000.00	0.00	0.00	60,000.00	47,681.11	12,318.89
0.1.1/02.02.17.07 C.A.P.S. San Martin	400,000.00	0.00	200,000.00	200,000.00	131,819.99	68,180.01
0.1.1/02.02.17.09 C.A.P.S. Niño Jesus	300,000.00	100,000.00	0.00	400,000.00	394,626.04	5,373.96
0.1.1/02.02.17.10 C.A.P.S. Intendente Andreu	100,000.00	0.00	0.00	100,000.00	80,960.18	19,039.82
0.1.1/02.02.17.11 C.A.P.S. Barrio Talleres	40,000.00	0.00	0.00	40,000.00	36,153.19	3,846.81
0.1.1/02.02.17.13 Campañas Sanitarias y Vacunaciones	1,000,000.00	550,000.00	100,000.00	1,450,000.00	1,323,712.00	126,288.00
0.1.1/02.02.17.14 Otros Gastos	100,000.00	150,000.00	0.00	250,000.00	225,712.50	24,287.50
0.1.1/02.02.17.15 C.A.P.S. María Auxiliadora	500,000.00	0.00	150,000.00	350,000.00	170,372.68	179,627.32
0.1.1/02.02.17.16 C.A.P.S. Barrio Mortelari	700,000.00	300,000.00	300,000.00	700,000.00	378,798.90	321,201.10
0.1.1/02.02.17.20 C.I.C. 20 de Junio	25,000.00	0.00	0.00	25,000.00	16,911.62	8,088.38
0.1.1/02.02.17.21 C.I.C. Itati	40,000.00	0.00	0.00	40,000.00	30,311.94	9,688.06

Folio N° 33

PABLO DOMINGO
SECRETARIO DE HACIENDA
MUNICIPALIDAD DE VILLA G. GALVEZ



CP. M. SOLE
CONTADORA GENERAL
MUNICIPALIDAD DE V. G. GALVEZ

ALBERTO MIGUEL RICCI
INTENDENTE
Municipalidad Villa Gdor. Galvez

MUNICIPALIDAD DE VILLA GOBERNADOR GALVEZ - EJECUCION PRESUPUESTO JE GASTOS EJERCICIO 2021 (Cifras en Pesos)

	Presupuesto Inicial	Modificaciones		Presupuesto Final	Comprometido	Economía de Inversión
		Aumentos	Disminuciones			
0.1.1/02.02.17.22	45,000.00	1,000,000.00	0.00	1,045,000.00	266,401.77	778,598.23
0.1.1/02.02.17.23	50,000.00	0.00	0.00	50,000.00	30,000.00	20,000.00
0.1.1/02.02.17.24	50,000.00	0.00	0.00	50,000.00	0.00	50,000.00
0.1.1/02.02.17.25	50,000.00	500,000.00	0.00	550,000.00	118,920.43	431,079.57
0.1.1/02.02.17.26	50,000.00	0.00	0.00	50,000.00	0.00	50,000.00
0.1.1/02.02.17.27	50,000.00	0.00	0.00	50,000.00	0.00	50,000.00
0.1.1/02.02.17.28	50,000.00	0.00	0.00	50,000.00	15,769.44	34,230.56
0.1.1/02.02.17.29	22,000,000.00	10,553,654.20	200,000.00	32,353,654.20	32,298,372.60	55,281.60
0.1.1/02.02.17.30	300,000.00	0.00	0.00	300,000.00	158,466.00	141,534.00
0.1.1/02.02.17.31	50,000.00	200,000.00	0.00	250,000.00	165,927.30	84,072.70
0.1.1/02.02.18.00	4,700,000.00	0.00	251,945.73	4,448,054.27	3,186,183.48	1,261,870.79
0.1.1/02.02.19.00	18,020,685.56	800,000.00	0.00	18,820,685.56	5,232,251.46	13,588,434.10
0.1.1/02.02.19.01	14,367,211.99	0.00	0.00	14,367,211.99	1,566,560.00	12,800,651.99
0.1.1/02.02.19.02	3,653,473.57	800,000.00	0.00	4,453,473.57	3,665,691.46	787,782.11
0.1.1/02.02.20.00	1,500,000.00	1,000,000.00	0.00	2,500,000.00	1,921,183.72	578,816.28
0.1.1/02.02.21.00	250,000.00	1,945.73	0.00	251,945.73	251,945.73	0.00
0.1.1/02.02.22.00	1,500,000.00	0.00	1,000,000.00	500,000.00	0.00	500,000.00
0.1.1/02.02.23.00	500,000.00	800,000.00	0.00	1,300,000.00	511,873.57	788,126.43
0.1.1/02.02.24.00	100,000.00	1,200,000.00	0.00	1,300,000.00	721,456.47	578,543.53
0.1.1/02.02.25.00	16,000,000.00	0.00	0.00	16,000,000.00	15,877,440.00	122,560.00
0.1.1/02.02.26.00	8,482,034.65	6,500,000.00	1,000,000.00	13,982,034.65	11,814,574.65	2,167,460.00
0.1.1/02.02.27.00	10,000.00	0.00	0.00	10,000.00	0.00	10,000.00
0.1.1/02.02.28.00	3,200,000.00	0.00	150,000.00	3,050,000.00	2,027,592.87	1,022,407.13
0.1.1/02.02.28.01	1,700,000.00	0.00	0.00	1,700,000.00	1,542,030.49	157,969.51
0.1.1/02.02.28.02	1,500,000.00	0.00	150,000.00	1,350,000.00	485,562.38	864,437.62
0.1.1/02.02.29.00	115,000.00	0.00	0.00	115,000.00	3,000.00	112,000.00
0.1.1/02.02.30.00	10,000.00	0.00	0.00	10,000.00	0.00	10,000.00
0.1.1/02.02.31.00	10,000.00	0.00	0.00	10,000.00	7,360.62	2,639.38
0.1.1/02.02.32.00	10,000.00	0.00	0.00	10,000.00	0.00	10,000.00
0.1.1/02.02.33.00	10,000.00	150,000.00	150,000.00	10,000.00	0.00	10,000.00
0.1.1/02.02.35.00	10,000.00	0.00	0.00	10,000.00	0.00	10,000.00
0.1.1/02.02.36.00	10,000.00	0.00	0.00	10,000.00	0.00	10,000.00
0.1.1/02.02.37.00	150,000.00	0.00	0.00	150,000.00	95,160.00	54,840.00
0.1.1/02.02.38.00	50,000.00	100,000.00	0.00	150,000.00	123,150.00	26,850.00
0.1.1/02.02.39.00	7,000,000.00	0.00	100,000.00	6,900,000.00	931,300.00	5,968,700.00
0.1.1/02.02.40.00	3,000,000.00	0.00	150,000.00	2,850,000.00	51,100.00	2,798,900.00
0.1.1/02.02.41.00	700,000.00	150,000.00	200,000.00	650,000.00	538,500.00	111,500.00
0.1.1/03.00.00.00	5,154,280.74	0.00	0.00	5,154,280.74	4,471,295.63	682,985.11
0.1.1/03.01.00.00	0.00	0.00	0.00	0.00	0.00	0.00

PABLO DOMINGO
SECRETARIO DE HACIENDA
MUNICIPALIDAD DE VILLA G. GALVEZ



CP Ma. SOLEDAD CASTELLANO
CONTADORA GENERAL
MUNICIPALIDAD DE V. G. GALVEZ

ALBERTO MIGUEL RICCI
INTENDENTE
Municipalidad Villa Gdor. Galvez

Folio N° 34

34

MUNICIPALIDAD DE VILLA GOBERNADOR GALVEZ - EJECUCION PRESUPUESTO DE GASTOS EJERCICIO 2021 (Cifras en Pesos)

	Presupuesto Inicial	Modificaciones		Presupuesto Final	Comprometido	Economía de Inversión
		Aumentos	Disminuciones			
0.1.1/03.02.00.00 INTERESES DE OTRAS DEUDAS	5,154,280.74	0.00	0.00	5,154,280.74	4,471,295.63	682,985.11
0.1.1/03.02.02.00 Intereses de Otras Deudas	5,154,280.74	0.00	0.00	5,154,280.74	4,471,295.63	682,985.11
0.1.1/04.00.00.00 TRANSFERENCIAS	38,991,726.46	12,730,383.30	3,990,000.00	47,732,109.76	42,883,537.59	4,848,572.17
0.1.1/04.01.00.00 AL SECTOR PUBLICO	17,068,097.07	6,697,756.07	950,000.00	22,815,853.14	19,655,272.59	3,160,580.55
0.1.1/04.01.01.00 Fondo Asistencia Educativa	6,361,548.37	2,113,640.61	0.00	8,475,188.98	8,442,532.69	32,656.29
0.1.1/04.01.02.00 Tasa Sanitaria	5,627,800.24	2,857,877.01	550,000.00	7,935,677.25	5,027,798.71	2,907,878.54
0.1.1/04.01.03.00 Escuela Ing. Gomara (Conv. M.T.)	21,313.33	0.00	0.00	21,313.33	21,313.33	0.00
0.1.1/04.01.04.00 Subsidio Seguridad Publica - FONDEPRO	4,857,435.13	1,426,238.45	0.00	6,283,673.58	6,163,627.86	120,045.72
0.1.1/04.01.05.00 Subsidios, Becas y Donaciones	200,000.00	300,000.00	400,000.00	1,000,000.00	0.00	100,000.00
0.1.1/04.01.06.00 Transferencia Pto. Fiscalizador	0.00	0.00	0.00	0.00	0.00	0.00
0.1.1/04.02.00.00 AL SECTOR PRIVADO	21,923,629.39	6,032,627.23	3,040,000.00	24,916,256.62	23,228,265.00	1,687,991.62
0.1.1/04.02.01.00 Tasa Inspeccion Cuerpo Bomberos	51,324.00	258,958.12	0.00	310,282.12	203,181.22	107,100.90
0.1.1/04.02.02.00 Subsidio Asoc. Bomberos Voluntarios - FO	4,857,435.13	626,238.45	0.00	5,483,673.58	5,306,981.94	176,691.64
0.1.1/04.02.03.00 Accion Social	1,500,000.00	300,000.00	1,700,000.00	100,000.00	60,000.00	40,000.00
0.1.1/04.02.03.01 Sostentamiento Accion Social	1,500,000.00	300,000.00	1,700,000.00	100,000.00	60,000.00	40,000.00
0.1.1/04.02.04.00 Subsidios, Becas y Donaciones	500,000.00	1,000,000.00	340,000.00	1,160,000.00	125,820.52	1,034,179.48
0.1.1/04.02.05.00 Subs. Asociacion Comerc. e Indust. - FON	7,771,896.21	1,541,981.51	0.00	9,313,877.72	9,176,487.84	137,389.88
0.1.1/04.02.06.00 Subs. Area Industrial. - FONDEPRO	1,942,974.05	450,495.37	0.00	2,393,469.42	2,294,121.95	99,347.47
0.1.1/04.02.07.00 Bomberos Voluntarios, Guardias Permanent	5,300,000.00	1,854,953.78	1,000,000.00	6,154,953.78	6,061,671.53	93,282.25
0.1.1/05.00.00.00 CREDITO ADICIONAL	50,000.00	0.00	0.00	50,000.00	0.00	50,000.00
0.1.1/05.01.00.00 Reserva Art. 46 Ley 2756	50,000.00	0.00	0.00	50,000.00	0.00	50,000.00
0.1.1/06.00.00.00 CONCEJO DELIBERANTE	98,895,000.00	10,305,000.00	0.00	109,200,000.00	108,575,887.35	624,112.65
0.1.1/06.01.00.00 Dietas Concejales	15,185,000.00	670,000.00	0.00	15,855,000.00	15,754,331.74	100,668.26
0.1.1/06.02.00.00 Gastos de Funcionamiento	6,350,000.00	1,100,000.00	0.00	7,450,000.00	7,450,000.00	0.00
0.1.1/06.03.00.00 Gastos de Representacion	10,680,000.00	520,000.00	0.00	11,200,000.00	11,128,492.03	71,507.97
0.1.1/06.04.00.00 Sueldos Personal y Gabinete	46,350,000.00	5,750,000.00	0.00	52,100,000.00	51,807,538.73	292,461.27
0.1.1/06.05.00.00 Aportes Previsionales y Sociales	16,750,000.00	1,250,000.00	0.00	18,000,000.00	17,902,963.48	97,036.52
0.1.1/06.06.00.00 Difusion	480,000.00	255,000.00	0.00	735,000.00	735,000.00	0.00
0.1.1/06.07.00.00 Seguros	1,300,000.00	490,000.00	0.00	1,790,000.00	1,727,561.37	62,438.63
0.1.1/06.08.00.00 Subsidios y Colaboraciones	1,800,000.00	270,000.00	0.00	2,070,000.00	2,070,000.00	0.00
0.1.2/00.00.00.00 EROGACIONES DE CAPITAL	388,421,645.57	111,529,016.33	86,707,617.80	413,243,044.10	161,814,444.99	251,428,599.11
0.1.2/06.00.00.00 BIENES DE CAPITAL	76,815,054.91	11,691,733.93	7,873,000.00	80,633,788.84	46,019,686.87	34,614,101.97

PABLO DOMINGO
SECRETARIO DE HACIENDA
MUNICIPALIDAD DE VILLA G. GALVEZ



CP. M^{te}. SOLETA R. RAMOS
CONTADORA GENERAL
MUNICIPALIDAD DE V. G. GALVEZ

ALBERTO MIGUEL RILL
INTENDENTE
Municipalidad Villa Gdor. Galvez

Folio N° 35

34,614,101.97

46,019,686.87

80,633,788.84

86,707,617.80

111,529,016.33

11,691,733.93

388,421,645.57

76,815,054.91

413,243,044.10

161,814,444.99

46,019,686.87

80,633,788.84

86,707,617.80

111,529,016.33

11,691,733.93

388,421,645.57

76,815,054.91

413,243,044.10

161,814,444.99

46,019,686.87

80,633,788.84

86,707,617.80

111,529,016.33

11,691,733.93

388,421,645.57

76,815,054.91

413,243,044.10

161,814,444.99

46,019,686.87

80,633,788.84

86,707,617.80

111,529,016.33

11,691,733.93

388,421,645.57

76,815,054.91

413,243,044.10

161,814,444.99

46,019,686.87

80,633,788.84

86,707,617.80

111,529,016.33

11,691,733.93

388,421,645.57

76,815,054.91

413,243,044.10

161,814,444.99

46,019,686.87

80,633,788.84

86,707,617.80

111,529,016.33

11,691,733.93

388,421,645.57

76,815,054.91

413,243,044.10

161,814,444.99

46,019,686.87

80,633,788.84

86,707,617.80

111,529,016.33

11,691,733.93

388,421,645.57

76,815,054.91

413,243,044.10

161,814,444.99

46,019,686.87

80,633,788.84

86,707,617.80

111,529,016.33

11,691,733.93

388,421,645.57

76,815,054.91

413,243,044.10

161,814,444.99

46,019,686.87

80,633,788.84

86,707,617.80

111,529,016.33

11,691,733.93

388,421,645.57

76,815,054.91

413,243,044.10

161,814,444.99

46,019,686.87

80,633,788.84

86,707,617.80

111,529,016.33

11,691,733.93

388,421,645.57

76,815,054.91

413,243,044.10

161,814,444.99

46,019,686.87

80,633,788.84

86,707,617.80

111,529,016.33

11,691,733.93

388,421,645.57

76,815,054.91

413,243,044.10

161,814,444.99

46,019,686.87

80,633,788.84

86,707,617.80

111,529,016.33

11,691,733.93

388,421,645.57

76,815,054.91

413,243,044.10

161,814,444.99

46,019,686.87

80,633,788.84

86,707,617.80

111,529,016.33

11,691,733.93

388,421,645.57

76,815,054.91

413,243,044.10

161,814,444.99

46,019,686.87

80,633,788.84

86,707,617.80

111,529,016.33

11,691,733.93

388,421,645.57

76,815,054.91

413,243,044.10

161,814,444.99

46,019,686.87

80,633,788.84

86,707,617.80

111,529,016.33

11,691,733.93

388,421,645.57

76,815,054.91

413,243,044.10

161,814,444.99

46,019,686.87

80,633,788.84

86,707,617.80

111,529,016.33

11,691,733.93

388,421,645.57

76,815,054.91

413,243,044.10

161,814,444.99</

MUNICIPALIDAD DE VILLA GOBERNADOR GALVEZ - EJECUCION PRESUPUESTO DE GASTOS EJERCICIO 2021 (Cifras en Pesos)

	Presupuesto Inicial	Modificaciones		Presupuesto Final	Comprometido	Economía de Inversión
		Aumentos	Disminuciones			
0.1.2/06.01.00.00 EQUIPAMIENTO	70,805,054.91	9,511,733.93	7,253,000.00	73,063,788.84	38,982,970.41	34,080,818.43
0.1.2/06.01.01.00 Maquinas y Herramientas	6,100,000.00	0.00	900,000.00	5,200,000.00	3,320,653.47	1,879,346.53
0.1.2/06.01.02.00 PARQUE AUTOMOTOR	60,000,000.00	5,500,000.00	5,160,000.00	60,340,000.00	32,522,379.00	27,817,621.00
0.1.2/06.01.02.01 Rodados	30,000,000.00	5,500,000.00	160,000.00	35,340,000.00	32,522,379.00	2,817,621.00
0.1.2/06.01.02.02 Maquinas Viales	30,000,000.00	0.00	5,000,000.00	25,000,000.00	0.00	25,000,000.00
0.1.2/06.01.03.00 Aparatos e Instrumentos	200,000.00	350,000.00	0.00	550,000.00	491,727.56	58,272.44
0.1.2/06.01.04.00 Colecciones y Elementos Bibliotecas y Mu	50,000.00	0.00	50,000.00	0.00	0.00	0.00
0.1.2/06.01.05.00 OTROS EQUIPAMIENTOS	1,700,000.00	502,576.61	843,000.00	1,359,576.61	345,989.85	1,013,586.76
0.1.2/06.01.05.01 Camaras de Seguridad Civil	200,000.00	0.00	200,000.00	0.00	0.00	0.00
0.1.2/06.01.05.02 Centro de Monitoreo	200,000.00	0.00	93,000.00	107,000.00	6,500.00	100,500.00
0.1.2/06.01.05.03 Otros Equipamientos Municipales	300,000.00	43,000.00	0.00	343,000.00	339,489.85	3,510.15
0.1.2/06.01.05.04 Otros Equipamientos Municipales de uso P	1,000,000.00	459,576.61	550,000.00	909,576.61	0.00	909,576.61
0.1.2/06.01.06.00 Equipamiento Areas Secretaria Salud	1,000,000.00	800,000.00	0.00	1,800,000.00	1,715,769.03	84,230.97
0.1.2/06.01.07.00 Equipamiento Cent. Integrados Comun.. C.	100,000.00	0.00	0.00	100,000.00	43,500.00	56,500.00
0.1.2/06.01.08.00 Equipamiento Actividad Pesquera	1,655,054.91	2,359,157.32	300,000.00	3,714,212.23	542,951.50	3,171,260.73
0.1.2/06.02.00.00 INVERSIONES ADMINISTRATIVAS	6,000,000.00	2,180,000.00	610,000.00	7,570,000.00	7,036,716.46	533,283.54
0.1.2/06.02.01.00 Moblaje	500,000.00	800,000.00	0.00	1,300,000.00	1,246,844.55	53,155.45
0.1.2/06.02.02.00 Maquinas y Equipos de Oficinas	4,000,000.00	450,000.00	500,000.00	3,950,000.00	3,927,036.10	22,963.90
0.1.2/06.02.03.00 Instalaciones Internas	500,000.00	370,000.00	0.00	870,000.00	710,974.76	159,025.24
0.1.2/06.02.04.00 Otras Inversiones	1,000,000.00	560,000.00	110,000.00	1,450,000.00	1,151,861.05	298,138.95
0.1.2/06.03.00.00 BIENES DE CAPITAL SIN DISCRIMINAR	10,000.00	0.00	10,000.00	0.00	0.00	0.00
0.1.2/07.00.00.00 TRABAJOS PÉBLICOS	305,524,143.67	99,837,282.40	78,834,617.80	326,526,808.27	111,937,311.11	214,589,497.16
0.1.2/07.03.00.00 Alcantarillas	100,000.00	0.00	100,000.00	0.00	0.00	0.00
0.1.2/07.04.00.00 Nichos y Galerías	50,000.00	0.00	0.00	50,000.00	0.00	50,000.00
0.1.2/07.05.00.00 Forestacion	50,000.00	500,000.00	0.00	550,000.00	361,430.00	188,570.00
0.1.2/07.06.00.00 Obras de Iluminacion	15,000,000.00	0.00	1,000,000.00	14,000,000.00	2,813,134.96	11,186,865.04
0.1.2/07.07.00.00 Veredas y Tapiales	100,000.00	7,300,000.00	4,000,000.00	3,400,000.00	0.00	3,400,000.00
0.1.2/07.08.00.00 Plazas y Parquizaciones	100,000.00	100,000.00	100,000.00	100,000.00	29,008.80	70,991.20
0.1.2/07.09.00.00 Refugios	50,000.00	0.00	50,000.00	0.00	0.00	0.00
0.1.2/07.10.00.00 Viviendas FO.NA.VI.	0.00	0.00	0.00	0.00	0.00	0.00
0.1.2/07.12.00.00 Gas Natural	300,000.00	500,000.00	250,000.00	550,000.00	272,686.63	277,313.37
0.1.2/07.13.00.00 Remodelacion Edificios Municipales	10,000.00	0.00	0.00	10,000.00	0.00	10,000.00
0.1.2/07.14.00.00 Señalizacion	50,000.00	200,000.00	0.00	250,000.00	241,580.00	8,420.00
0.1.2/07.15.00.00 Ampliacion Edificios Municipales	50,000.00	0.00	50,000.00	0.00	0.00	0.00
0.1.2/07.16.00.00 PROVISION AGUA POTABLE	45,000.00	4,700,000.00	0.00	4,745,000.00	329,500.00	4,415,500.00

PABLO DOMINGO
SECRETARIO DE HACIENDA
MUNICIPALIDAD DE VILLA G. GALVEZ



CONCEJAL
CONTADORA GENERAL
MUNICIPALIDAD DE V.G. GALVEZ

ALBERTO MIGUEL RICCI
INTENDENTE
Municipalidad Villa Gdor. Gálvez

Folio N° 36



MUNICIPALIDAD DE VILLA GOBERNADOR GALVEZ - EJECUCION PRESUPUESTO DE GASTOS EJERCICIO 2021

(Cifras en Pesos)

	Presupuesto Inicial	Modificaciones		Presupuesto Final	Comprometido	Economía de Inversión
		Aumentos	Disminuciones			
0.1.2/07.16.01.00 Red Distribuidora	20,000.00	4,700,000.00	0.00	4,720,000.00	329,500.00	4,390,500.00
0.1.2/07.16.02.00 Conexiones Domiciliarias	25,000.00	0.00	0.00	25,000.00	0.00	25,000.00
0.1.2/07.17.00.00 Cordón Cuneta y Badenes	1,000,000.00	500,000.00	1,300,000.00	200,000.00	0.00	200,000.00
0.1.2/07.19.00.00 Infraestructura Cementerio	50,000.00	0.00	0.00	50,000.00	0.00	50,000.00
0.1.2/07.20.00.00 Desagües Pluviales	100,000.00	37,000,000.00	5,200,000.00	31,900,000.00	25,743,921.90	6,156,078.10
0.1.2/07.22.00.00 Fabrica Municipal de Elementos Prefabric	50,000.00	0.00	50,000.00	0.00	0.00	0.00
0.1.2/07.23.00.00 Estabilizado de Calles	100,000.00	5,550,000.00	1,100,000.00	4,550,000.00	4,292,820.56	257,179.44
0.1.2/07.24.00.00 Club Sportivo	20,000.00	0.00	0.00	20,000.00	0.00	20,000.00
0.1.2/07.26.00.00 Vivero Municipal	20,000.00	0.00	0.00	20,000.00	0.00	20,000.00
0.1.2/07.28.00.00 Nuevo Edificio Municipal	20,000.00	0.00	0.00	20,000.00	0.00	20,000.00
0.1.2/07.29.00.00 Complejo Polideportivo Municipal	3,533,764.50	0.00	0.00	3,533,764.50	940,574.02	2,593,190.48
0.1.2/07.31.00.00 Darsenas de Estacionamiento	50,000.00	0.00	50,000.00	0.00	0.00	0.00
0.1.2/07.32.00.00 Hospital Anselmo Gamen	10,000.00	0.00	0.00	10,000.00	0.00	10,000.00
0.1.2/07.33.00.00 Hogar "Nuestros Chicos"	10,000.00	0.00	0.00	10,000.00	0.00	10,000.00
0.1.2/07.34.00.00 Centro Infantil "La Ribera"	10,000.00	0.00	0.00	10,000.00	0.00	10,000.00
0.1.2/07.35.00.00 PROCESAMIENTO RESIDUOS SOLIDOS	18,691,915.59	0.00	2,600,000.00	16,091,915.59	0.00	16,091,915.59
0.1.2/07.35.01.00 Planta Residuos Solidos	15,000.00	0.00	0.00	15,000.00	0.00	15,000.00
0.1.2/07.35.02.00 Saneamiento Residuos Domiciliarios	18,676,915.59	0.00	2,600,000.00	16,076,915.59	0.00	16,076,915.59
0.1.2/07.39.00.00 Centro Comunitario El Triangulo	100,000.00	0.00	0.00	100,000.00	0.00	100,000.00
0.1.2/07.40.00.00 C.A.P.S. Barrio Mortelari	50,000.00	0.00	50,000.00	0.00	0.00	0.00
0.1.2/07.41.00.00 C.A.P.S. Maria Auxiliadora	50,000.00	0.00	50,000.00	0.00	0.00	0.00
0.1.2/07.42.00.00 C.I.C. 20 de Junio	20,000.00	0.00	0.00	20,000.00	0.00	20,000.00
0.1.2/07.43.00.00 C.I.C. Itati	20,000.00	0.00	0.00	20,000.00	0.00	20,000.00
0.1.2/07.44.00.00 C.A.P.S. Intendente Andreu	20,000.00	0.00	0.00	20,000.00	0.00	20,000.00
0.1.2/07.45.00.00 Balneario Vigil	20,000.00	0.00	0.00	20,000.00	0.00	20,000.00
0.1.2/07.48.00.00 Redes Desagües Cloacales	100,000,000.00	0.00	0.00	100,000,000.00	0.00	100,000,000.00
0.1.2/07.49.00.00 Predio Radio Nacional	10,000.00	0.00	0.00	10,000.00	0.00	10,000.00
0.1.2/07.50.00.00 Obras de Infraestructura Area Industrial	10,000.00	0.00	0.00	10,000.00	0.00	10,000.00
0.1.2/07.51.00.00 Pavimentos	112,077,950.21	13,008,711.40	47,650,000.00	77,436,661.61	44,245,272.69	33,191,388.92
0.1.2/07.52.00.00 Fresado, Reparacion y Repavimentacion	1,000,000.00	0.00	0.00	1,000,000.00	204,473.60	795,526.40
0.1.2/07.53.00.00 C.A.P.S. Niño Jesus	20,000.00	0.00	0.00	20,000.00	0.00	20,000.00
0.1.2/07.54.00.00 C.A.P.S. San Enrique	60,000.00	0.00	0.00	60,000.00	0.00	60,000.00
0.1.2/07.55.00.00 C.A.P.S. 4 de Junio	20,000.00	0.00	0.00	20,000.00	0.00	20,000.00
0.1.2/07.56.00.00 C.A.P.S. San Martin	391,642.34	0.00	0.00	391,642.34	141,642.34	250,000.00
0.1.2/07.57.00.00 C.A.P.S. Evita	20,000.00	0.00	0.00	20,000.00	0.00	20,000.00
0.1.2/07.58.00.00 C.A.P.S. C.C. Vigil	20,000.00	0.00	0.00	20,000.00	0.00	20,000.00
0.1.2/07.59.00.00 C.A.P.S. 17 de Octubre	20,000.00	0.00	0.00	20,000.00	0.00	20,000.00
0.1.2/07.60.00.00 C.A.P.S. Pueblo Nuevo	20,000.00	0.00	0.00	20,000.00	0.00	20,000.00
0.1.2/07.61.00.00 C.A.P.S. Barrio Talleres	20,000.00	0.00	0.00	20,000.00	0.00	20,000.00
0.1.2/07.62.00.00 C.A.P.S. Nahuel Huapi	20,000.00	0.00	0.00	20,000.00	0.00	20,000.00
0.1.2/07.63.00.00 INFRAESTRUCTURA LOTEEO SOCIAL	887,431.60	0.00	0.00	887,431.60	0.00	887,431.60

Folio N° 37

PABLO DOMINGO
SECRETARIO DE HACIENDA
MUNICIPALIDAD DE VILLA G. GALVEZ



CP Ma. SOLEDAD GONZALEZ
CONTADORA GENERAL
MUNICIPALIDAD DE V. G. GALVEZ

ROBERTO MIGUEL RICCI
INTENDENTE
Municipalidad Villa Gdor. Galvez

MUNICIPALIDAD DE VILLA GOBERNADOR GALVEZ - EJECUCION PRESUPUESTO DE GASTOS EJERCICIO 2021 (Cifras en Pesos)

	Presupuesto Inicial	Modificaciones		Presupuesto Final	Comprometido	Economía de Inversión
		Aumentos	Disminuciones			
0.1.2/07.63.01.00	324,529.83	0.00	0.00	324,529.83	0.00	324,529.83
0.1.2/07.63.02.00	412,901.77	0.00	0.00	412,901.77	0.00	412,901.77
0.1.2/07.63.03.00	0.00	0.00	0.00	0.00	0.00	0.00
0.1.2/07.63.04.00	100,000.00	0.00	0.00	100,000.00	0.00	100,000.00
0.1.2/07.63.05.00	50,000.00	0.00	0.00	50,000.00	0.00	50,000.00
0.1.2/07.64.00.00	50,000.00	0.00	0.00	50,000.00	0.00	50,000.00
0.1.2/07.65.00.00	44,240.00	0.00	0.00	44,240.00	0.00	44,240.00
0.1.2/07.65.01.00	0.00	0.00	0.00	0.00	0.00	0.00
0.1.2/07.65.02.00	0.00	0.00	0.00	0.00	0.00	0.00
0.1.2/07.65.03.00	44,240.00	0.00	0.00	44,240.00	0.00	44,240.00
0.1.2/07.66.00.00	964,465.00	0.00	0.00	964,465.00	0.00	964,465.00
0.1.2/07.66.01.00	579,690.00	0.00	0.00	579,690.00	0.00	579,690.00
0.1.2/07.66.02.00	384,775.00	0.00	0.00	384,775.00	0.00	384,775.00
0.1.2/07.67.00.00	21,218,074.80	24,156,974.85	15,234,617.80	30,140,431.85	20,748,940.92	9,391,490.93
0.1.2/07.67.01.00	10,508,808.00	12,922,357.05	6,800,000.00	16,631,165.05	11,697,664.85	4,933,500.20
0.1.2/07.67.02.00	2,274,649.00	6,234,617.80	0.00	8,509,266.80	6,076,200.91	2,433,065.89
0.1.2/07.67.03.00	8,434,617.80	5,000,000.00	8,434,617.80	5,000,000.00	2,975,075.16	2,024,924.84
0.1.2/07.68.00.00	0.00	0.00	0.00	0.00	0.00	0.00
0.1.2/07.69.00.00	0.00	0.00	0.00	0.00	0.00	0.00
0.1.2/07.70.00.00	0.00	0.00	0.00	0.00	0.00	0.00
0.1.2/07.71.00.00	3,299,659.63	340,325.82	0.00	3,639,985.45	0.00	3,639,985.45
0.1.2/07.72.00.00	0.00	0.00	0.00	0.00	0.00	0.00
0.1.2/07.74.00.00	300,000.00	750,000.00	0.00	1,050,000.00	905,958.70	144,041.30
0.1.2/07.75.00.00	25,200,000.00	5,231,270.33	0.00	30,431,270.33	10,666,365.99	19,764,904.34
0.1.2/07.75.01.00	17,000,000.00	4,231,270.33	0.00	21,231,270.33	7,883,125.21	13,348,145.12
0.1.2/07.75.02.00	0.00	0.00	0.00	0.00	0.00	0.00
0.1.2/07.75.03.00	0.00	0.00	0.00	0.00	0.00	0.00
0.1.2/07.75.04.00	6,200,000.00	1,000,000.00	0.00	7,200,000.00	1,770,188.92	5,429,811.08
0.1.2/07.75.05.00	2,000,000.00	0.00	0.00	2,000,000.00	1,013,051.86	986,948.14
0.1.2/08.00.00.00	225,000.00	0.00	0.00	225,000.00	0.00	225,000.00
0.1.2/08.01.00.00	225,000.00	0.00	0.00	225,000.00	0.00	225,000.00
0.1.2/08.01.01.00	200,000.00	0.00	0.00	200,000.00	0.00	200,000.00
0.1.2/08.01.02.00	25,000.00	0.00	0.00	25,000.00	0.00	25,000.00
0.1.2/09.00.00.00	0.00	0.00	0.00	0.00	0.00	0.00

PABLO DOMINGO
SECRETARIO DE HACIENDA
MUNICIPALIDAD DE VILLA G. GALVEZ



MUNICIPALIDAD DE V. G. GALVEZ
CONTADOR GENERAL

ROBERTO MIGUEL RICCI
INTENDENTE
Municipalidad Villa Gdor. Gálvez

MUNICIPALIDAD DE VILLA GOBERNADOR GALVEZ - EJECUCION PRESUPUESTO DE GASTOS EJERCICIO 2021 (Cifras en Pesos)

	Presupuesto Inicial	Modificaciones		Presupuesto Final	Comprometido	Economía de Inversión
		Aumentos	Disminuciones			
0.1.2/09.01.00.00 Aportes de Capital	0.00	0.00	0.00	0.00	0.00	0.00
0.1.2/09.02.00.00 Prestamos	0.00	0.00	0.00	0.00	0.00	0.00
0.1.2/10.00.00.00 EROGACIONES FIGURATIVAS	0.00	0.00	0.00	0.00	0.00	0.00
0.1.2/11.00.00.00 AMORTIZACION DE DEUDAS	5,857,446.99	0.00	0.00	5,857,446.99	3,857,447.01	1,999,999.98
0.1.2/11.01.00.00 AMORTIZACION DE LA DEUDA PÚBLICA	0.00	0.00	0.00	0.00	0.00	0.00
0.1.2/11.02.00.00 AMORTIZACION DEL AJUSTE DE LA DEUDA PUBL	0.00	0.00	0.00	0.00	0.00	0.00
0.1.2/11.03.00.00 AMORTIZACION DE OTRAS DEUDAS	5,857,446.99	0.00	0.00	5,857,446.99	3,857,447.01	1,999,999.98
0.1.2/11.03.02.00 Amortizacion Otras Deudas	5,857,446.99	0.00	0.00	5,857,446.99	3,857,447.01	1,999,999.98
0.1.2/11.04.00.00 AMORTIZACION DEL AJUSTE DE OTRAS DEUDAS	0.00	0.00	0.00	0.00	0.00	0.00
0.1.2/12.00.00.00 ADELANTO A PROVEEDORES Y CONTRATISTAS	0.00	0.00	0.00	0.00	0.00	0.00
2.0.0/00.00.00.00 RENTAS ESPECIALES	78,467,544.03	22,264,252.67	17,010,000.00	83,721,796.70	70,068,977.74	13,652,818.96
2.1.0/00.00.00.00 RENTAS ESPECIALES	78,467,544.03	22,264,252.67	17,010,000.00	83,721,796.70	70,068,977.74	13,652,818.96
2.1.1/00.00.00.00 EROGACIONES CORRIENTES	63,974,860.48	5,431,012.74	900,000.00	68,505,873.22	57,990,951.01	10,514,922.21
2.1.1/01.00.00.00 PERSONAL	47,795,254.38	1,927,077.31	0.00	49,722,331.69	41,041,644.29	8,680,687.40
2.1.1/01.01.00.00 REMUNERACIONES	47,795,254.38	1,927,077.31	0.00	49,722,331.69	41,041,644.29	8,680,687.40
2.1.1/01.01.01.00 PERSONAL PERMANENTE	47,795,254.38	1,927,077.31	0.00	49,722,331.69	41,041,644.29	8,680,687.40
2.1.1/01.01.01.01 Personal Perm. Salud Publ FEMPIAS	19,429,740.52	1,508,611.93	0.00	20,938,352.45	20,938,352.45	0.00
2.1.1/01.01.01.02 Personal Perm. Mantenim. FEAE	12,682,756.93	205,465.38	0.00	12,888,222.31	10,051,645.92	2,836,576.39
2.1.1/01.01.01.03 Personal Perman.Serv.Gener FEAE	12,682,756.93	213,000.00	0.00	12,895,756.93	10,051,645.92	2,844,111.01
2.1.1/01.01.01.04 Personal Perm. Mant. FMEOP	1,500,000.00	0.00	0.00	1,500,000.00	0.00	1,500,000.00
2.1.1/01.01.01.05 Personal Per.Serv.Gener.FMEOP	1,500,000.00	0.00	0.00	1,500,000.00	0.00	1,500,000.00
2.1.1/01.01.01.06 Pers. Permanente Profes.FMEOP	0.00	0.00	0.00	0.00	0.00	0.00
2.1.1/02.00.00.00 BIENES Y SERVICIOS NO PERSONALES	16,179,606.10	3,503,935.43	900,000.00	18,783,541.53	16,949,306.72	1,834,234.81
2.1.1/02.01.00.00 BIENES DE CONSUMO	6,153,105.33	2,830,020.31	0.00	8,983,125.64	7,304,827.52	1,678,298.12
2.1.1/02.01.02.00 Conser. Obras Publicas (FERB)	1,259,919.51	1,930,020.31	0.00	3,189,939.82	2,001,570.13	1,188,369.69
2.1.1/02.01.04.00 Mant. y Conserv.Obra Pav. (FEAE)	0.00	0.00	0.00	0.00	0.00	0.00
2.1.1/02.01.05.00 Mant. y Conserv.Obra Pav. (FSSE)	0.00	0.00	0.00	0.00	0.00	0.00
2.1.1/02.01.06.00 Saneamiento Recolec. Residuos (F.S.S.E.)	0.00	0.00	0.00	0.00	0.00	0.00
2.1.1/02.01.07.00 Conser.Obras Publicas (FMEOP)	4,893,185.82	900,000.00	0.00	5,793,185.82	5,303,257.39	489,928.43
2.1.1/02.02.00.00 SERVICIOS NO PERSONALES	10,026,500.77	673,915.12	900,000.00	9,800,415.89	9,644,479.20	155,936.69

Folio N° 39

PABLO DOMINGO
SECRETARIO DE HACIENDA
MUNICIPALIDAD DE VILLA G. GALVEZ



CP M^{ra}. SOLEDA SANCHEZ
CONTADORA GENERAL
MUNICIPALIDAD DE V. G. GALVEZ

ALBERTO MIGUEL RICCI
INTENDENTE
Municipalidad Villa Gdor. Galvez



MUNICIPALIDAD DE VILLA GOBEK. ADOR GALVEZ - EJECUCION PRESUPUESTO DE GASTOS EJERCICIO 2021 (Cifras en Pesos)

	Presupuesto Inicial	Modificaciones		Presupuesto Final	Comprometido	Economía de Inversión
		Aumentos	Disminuciones			
2.1.1/02.02.01.00 Conservacion Obras Publicas (F.E.R.B.)	0.00	0.00	0.00	0.00	0.00	0.00
2.1.1/02.02.02.00 Mant. Y Conservacion Obra Pavimento (F.E)	0.00	0.00	0.00	0.00	0.00	0.00
2.1.1/02.02.03.00 Mant. Y Conservacion Obra Pavimento (F.S)	0.00	0.00	0.00	0.00	0.00	0.00
2.1.1/02.02.04.00 Atencion Salud Publica (F.S.S.E.)	9,026,500.77	673,915.12	0.00	9,700,415.89	9,644,479.20	55,936.69
2.1.1/02.02.05.00 Saneamiento e Higiene Ambiental (F.S.S.E)	0.00	0.00	0.00	0.00	0.00	0.00
2.1.1/02.02.06.00 Conservacion Obras Publicas (FMEOP)	1,000,000.00	0.00	900,000.00	100,000.00	0.00	100,000.00
2.1.1/03.00.00.00 INTERESES DE LA DEUDA	0.00	0.00	0.00	0.00	0.00	0.00
2.1.1/03.01.00.00 INTERESES DE OTRAS DEUDAS	0.00	0.00	0.00	0.00	0.00	0.00
2.1.2/00.00.00.00 EROGACIONES DE CAPITAL	14,492,683.55	16,833,239.93	16,110,000.00	15,215,923.48	12,078,026.73	3,137,896.75
2.1.2/06.00.00.00 BIENES DE CAPITAL	0.00	0.00	0.00	0.00	0.00	0.00
2.1.2/06.01.00.00 EQUIPAMIENTO	0.00	0.00	0.00	0.00	0.00	0.00
2.1.2/06.01.01.00 Equipamiento C.A.P.S. F.E.M.P.I.A.S	0.00	0.00	0.00	0.00	0.00	0.00
2.1.2/06.01.02.00 Parque Automotor:	0.00	0.00	0.00	0.00	0.00	0.00
2.1.2/06.01.02.01 Rodados (F.S.S.E.)	0.00	0.00	0.00	0.00	0.00	0.00
2.1.2/06.01.04.00 Otros Equipamientos (F.S.S.E.)	0.00	0.00	0.00	0.00	0.00	0.00
2.1.2/07.00.00.00 TRABAJOS PUBLICOS	14,492,683.55	16,833,239.93	16,110,000.00	15,215,923.48	12,078,026.73	3,137,896.75
2.1.2/07.01.00.00 Obras de Iluminacion (F.M.E.O.P.)	1,000,000.00	190,000.00	1,000,000.00	190,000.00	172,951.52	17,048.48
2.1.2/07.02.00.00 Alcantarillas y Desagues (F.M.E.O.P.)	568,770.00	5,750,000.00	150,000.00	6,168,770.00	6,040,125.00	128,645.00
2.1.2/07.03.00.00 Pavimento (F.M.E.O.P.)	3,870,000.00	4,023,239.93	5,290,000.00	2,603,239.93	477,615.76	2,125,624.17
2.1.2/07.04.00.00 Plazas y Parquizaciones (F.M.E.O.P.)	0.00	650,000.00	250,000.00	400,000.00	377,504.45	22,495.55
2.1.2/07.05.00.00 Darsena Estacionamiento (F.M.E.O.P.)	0.00	0.00	0.00	0.00	0.00	0.00
2.1.2/07.06.00.00 Estabilizados (F.M.E.O.P)	300,000.00	2,750,000.00	420,000.00	2,630,000.00	2,629,500.00	500.00
2.1.2/07.09.00.00 Estabilizados (F.S.S.E.)	0.00	0.00	0.00	0.00	0.00	0.00
2.1.2/07.10.00.00 Repavimentacion y Bacheo (F.S.S.E.)	0.00	0.00	0.00	0.00	0.00	0.00
2.1.2/07.13.00.00 Aliviadores y Emisarios (F.E.A.E.)	0.00	0.00	0.00	0.00	0.00	0.00
2.1.2/07.14.00.00 Semaforos y Señalización (F.M.E.O.P.)	990,538.55	820,000.00	450,000.00	1,360,538.55	790,000.00	570,538.55
2.1.2/07.15.00.00 Sendas Peatonales (F.M.E.O.P.)	2,000,000.00	450,000.00	2,450,000.00	0.00	0.00	0.00
2.1.2/07.16.00.00 Construccion Refugios (F.M.E.O.P.)	5,000,000.00	0.00	5,000,000.00	0.00	0.00	0.00
2.1.2/07.17.00.00 Cordon Cuenta (F.M.E.O.P.)	763,375.00	2,200,000.00	1,100,000.00	1,863,375.00	1,590,330.00	273,045.00
2.1.2/07.18.00.00 Gas Natural (F.M.E.O.P.)	0.00	0.00	0.00	0.00	0.00	0.00
2.1.2/11.00.00.00 AMORTIZACION DE DEUDAS	0.00	0.00	0.00	0.00	0.00	0.00
2.1.2/11.01.00.00 AMORTIZACION DE LA DEUDA PUBLICA	0.00	0.00	0.00	0.00	0.00	0.00
2.1.2/11.02.00.00 AMORTIZACION DEL AJUSTE DE LA DEUDA PUBL	0.00	0.00	0.00	0.00	0.00	0.00
2.1.2/11.03.00.00 AMORTIZACION DE OTRAS DEUDAS	0.00	0.00	0.00	0.00	0.00	0.00

Folio No 40
CONCEJO MUNICIPAL DE VILLA GOR. GALVEZ

PABLO DOMINGO
SECRETARIO DE HACIENDA
MUNICIPALIDAD DE VILLA G. GALVEZ



CP M. SOLEDAD GARCIA
CONTADORA GENERAL
MUNICIPALIDAD DE V. G. GALVEZ

ROBERTO MIGUEL RICCI
INTENDENTE
Municipalidad Villa Gdor. Galvez



Municipalidad de Villa Gobernador Galvez - Ejecución Presupuesto de Gastos Ejercicio 2021	Presupuesto Inicial	Modificaciones		Presupuesto Final	Comprometido	Economía de Inversión
		Aumentos	Disminuciones			
2.1.2/11.04.00.00 AMORTIZACION DEL AJUSTE DE OTRAS DEUDAS	0.00	0.00	0.00	0.00	0.00	0.00
MUNICIPALIDAD DE VILLA GOBERNADOR GALVEZ -	EJECUCION PRESUPUESTO DE GASTOS EJERCICIO 2021 (Cifras en Pesos)					
	<u>RESUMEN</u>					
Recursos	2,374,025,729.54					
Compromisos	2,340,771,110.68					
Superávit	33,254,618.86					

PABLO DOMINGO
SECRETARIO DE HACIENDA
MUNICIPALIDAD DE VILLA G. GALVEZ



[Signature]
CP. BOLES LA RAMA
CONTADORA GENERAL
MUNICIPALIDAD DE V. G. GALVEZ

[Signature]
ALBERTO MIGUEL RICCI
INTENDENTE
Municipalidad Villa Gdor. Galvez



MUNICIPALIDAD DE VILLA GOBERNADOR GALVEZ

Ing. Mosconi 1541 - T.E.: (0341) 4929419 / 4988297
Villa Gobernador Gálvez - Provincia de Santa Fe - República Argentina
e-mail: contaduria@vggmunicipalidad.gov.ar

PABLO DOMINGO
SECRETARIO DE HACIENDA
MUNICIPALIDAD DE VILLA G. GALVEZ

FORMULARIO ANALÍTICO

USO DEL CREDITO - ENDEUDAMIENTO

EJECUCION PRESUPUESTO AL 31-12-2021

CUADRO N° 06b (Cifras en Pesos)

Administración Central sin Organismos Descentralizados

DEUDAS GENERADAS POR EJECUCION DE FINANCIAMIENTO

ACREEDOR	N° Medida Gobierno Provincial Autorizac.	Pos. por los que paso el Uso del Crédito	Total Inicial Deuda		Amort.Total Operación			Intereses		Capital al 31/12/2021	Servicios 2021		Servicios 2022 y Sigüientes			
			Monto	Observaciones	Fecha de la Primera Amort.	Fecha de la Última Amortiz.	Ritmo de Pago (Anual, Sem., Mens.)	1-Ven	2-Adel		Ritmo de Pago (Anual, Sem., Mens.)	Amortización	Intereses	Total	Amortización	Intereses
1.1	1.2	2	3.1	3.2	4.1	4.2	4.3	5.1	5.2	6	7.1	7.2	8.1	8.2	8.3	
Dirección Pcial. de Hidráulica	Ley 6597 y Decreto Pcial N° 3058/72	1978 1979 1980 1981	(1)	(1)												
Ministerio del Interior Grandes Aglomerados Urbanos (G.A.U.) PRESTAMO BID 1068/OC-AR	Decreto Prov. N° 3843/99 Ord. Municipal 1339/98	2007 2008		(2)												
Gobierno de Santa Fe	Decreto Prov. N° 2956/08	2008	\$ 473.985,72	(3)						\$ 473.985,72						
Loteo Social D.P.V. y U. Resol. N° 4458/13	Ord. N° 2099/13 Dec. Munic. 4562/2014	2014	\$ 6.286.288,97	(4)	febrero/2014	feb-24	Mensual	Venc.	Mensual	\$ 1.697.590,13	\$ 712.272,44	\$ 125.215,94	\$ 1.697.590,13	\$ 116.967,95	\$ 1.814.558,08	
Préstamo Gobierno Provincial Asist. Financiera Dec. Prov. 05/2016	Ord. N° 2338/15 Dec. Munic. 0255/2016	2016	\$	(5)						\$						
Préstamo DPVYU "Loteo Antonio Lage SRL"	Res. Prov. N° 018 Ord. N° 2503/2017 Dec. Munic. 3919/2018	2018	\$ 2.000.000,00	(6)	septiembre/2019	agosto/2029	Mensual	Venc.	Mensual	\$ 2.000.000,00			\$ 2.000.000,00	\$ 664.492,05	\$ 2.664.492,05	
Secretaría de Estado de Hábitat PROGRAMA EQUIPAR Dec. Prov. 2584/17	Ministerio de Economía Dec. Prov. 2584/17															
Dec. Prov. 2833/2016	Ord. 2489/2017	2018	\$ 9.435.523,68	(7)	enero/2019	diciembre/2021	Mensual	Venc.	Mensual	\$ 262.097,88	\$ 3.145.174,56	\$ 589.181,68	\$ 262.096,16	\$ 6.679,83	\$ 268.775,99	
TOTAL			\$ 4.433.673,73							\$ 4.433.673,73		\$ 714.397,62	\$ 262.096,16	\$ 788.139,83	\$ 268.775,99	

Folio N° 42
CONSEJO V.G. GALVEZ

CPMA SOLEDAD COSTA
CONTADORA GENERAL
MUNICIPALIDAD DE V.G. GALVEZ

ROBERTO MIGUEL RICCO
INTENDENTE
Municipalidad Villa Gdor. Gálvez

11 (2) (3) (4) (5) (6) (7) ANEXO I



MUNICIPALIDAD DE VILLA GOBERNADOR GALVEZ

Ing. Mosconi 1541 - T.E.: (0341) 4929419 / 4988297
Villa Gobernador Gálvez - Provincia de Santa Fe - Republica Argentina
e-mail: contaduria@vvgmunicipalidad.gov.ar

FORMULARIO ANALÍTICO

USO DEL CREDITO - ENDEUDAMIENTO

EJECUCION PRESUPUESTO AL 31-12-2021

ANEXO I - CUADRO N° 06b - Hoja 1/2 (Cifras en Pesos)

- (1) Aplicado a la Obra de Agua Potable. Se ha elevado oportunamente a la Dirección Provincial de Hidráulica la recepción definitiva de la Obra sin haberse recibido, hasta el momento, información alguna acerca de la forma de cancelación. No se informan montos ante la imposibilidad de expresar en la moneda actual el monto original de la deuda.
- (2) Se canceló en su totalidad en el ejercicio 2020 no se ha recibido constancia emitida por el BID 1068/OC-AR
- (3) Monto recibido como asistencia financiera de acuerdo a lo informado en cuadro 6b) ítem 4) de la ejecución presupuesto 2008. A la fecha no se ha recibido por parte del Gobierno Provincial información, plazos y forma de devolución.
- (4)- Loteo Social D.P.V.Y.U. y la Municipalidad de Villa Gdor. Gálvez; S/Resolución N° 4458/2013 el monto del Préstamo es de \$ 6.286.288,97 y el plazo de devolución del aporte financiero será de 10 años contados a partir del primer desembolso con una tasa fija de 6%, y será devuelto mediante retención automática de la Coparticipación de Impuestos y Aportes.-
- (5) - Se canceló en su totalidad en el ejercicio 2020 el Préstamo Otorgado por el Gobierno Provincial según el Decreto Provincial N° 005/2016 y autorizado por la Ordenanza Municipal N° 2338/2015 plazo de devolución 42 (y consecutivas desde el mes Julio/2016.-
- (6).-Préstamo Loteo D.P.V.Y.U. "Antonio Lage S.R.L." según convenio marco de colaboración y gestión de urbanizaciones entre Secretaría de Estado de hábitat, la Dirección Provincial de Vivienda y Urbanismo autorizado por la Ordenanza N° 2503/2017 y la Resolución D.P.V.Y.U. N° 018/2018. El Plazo de devolución ser de 10 años contados a partir del mes 13 desde su desembolso.-
- (7)- Préstamo "Programa Equipar" Ley 13.566 - Equipar II, Adquisición de 2 Cargadoras Frontales con Retro. Ordenanza N° 2489/2017 y Decreto Reglamentario Pcial. 2833/2016. Decreto Pcial. N° 2584/2017 -Plazo de devolución 36 cuotas mensuales descontado a partir de Enero/2019.-
- (7a)- Según convenio de préstamo -PRO.MU.DI. - Leyes 10.264 y 11.301 Decreto N° 1621/2004 - en su Artículo 2° "... fijara semestralmente el porcentaje de tasa de interés aplicar para estos préstamos...."



PABLO DOMINGO
SECRETARIO DE HACIENDA
MUNICIPALIDAD DE VILLA G. GALVEZ

ALBERTO MIGUEL RICCI
INTENDENTE
Municipalidad Villa Gdor. Gálvez

SECRETARÍA GENERAL
MUNICIPALIDAD DE VILLA G. GALVEZ

CONCEJO MUNICIPAL
V. G. GALVEZ
Folio N° 43



MUNICIPALIDAD DE VILLA GOBERNADOR GALVEZ

Ing. Mosconi - 1541 - T.E.: (0341) 4925419 / 4988297
Villa Gobernador Galvez - Provincia de Santa Fe - Republica Argentina
e-mail: contaduria@vggmunicipalidad.gov.ar



ESTADO DE SITUACION

CUADRO N° 06


ANEXO I - DEUDAS QUE NO CORRESPONDEN CARGAR AL PRESUPUESTO EJECUCION PRESUPUESTO AL 31/12/2021

ADMINISTRACION CENTRAL SIN ORGANISMOS DESCENTRALIZADOS

Acreedores por Depósitos en Gtia. de Licitaciones saldo al 30/12/2021	445.642,39
Proyectos Mano a la Obra	(1,63)
Insumos Herramientas y Ropa de Trabajo. Resolución N° 905 del 27/07/2010. Ministerio de Trabajo, Empleo y Seguridad Social de la Nación. Decreto Municipal N° 7424/2011	187,40
Cursos capacitación p/Jóvenes y adultos en oficio	7,60
Plan Nac. de Desarr. local y Econ, Social Manos a la Obra - Empren. Productivos	80,05
Cierre cuentas 088/29 y 91/17	21.625,89
Proyecto Manos a la Obra s/Dec. 3711/09	(0,38)
Fortalec. Trabajo Sector Público-Ministerio de Trabajo, Empleo y Seguridad Social de la Nación-Resol N° 497/08 y 261/08 s/ Dto. Municipal N° 2057/13	62,00
Sedronar- (Subs. Nacional)-Acuerdo de Subsidio de Microcapital suscripto en la Secretaría de Programación p/ la prevención de la Drogadicción y Lucha c/ el Narcotráfico y la Municipalidad s/ Dto N° 2644/13	(10,83)
Promover - Resolución Nacional N° 2514/14	47.438,21
Convenio Especif. De capacitación Seguridad Vial - s/Decreto N° 5144/2014	20.000,00
Programa Desarrollo Economías Regionales	(0,01)
Puerto Fiscalizador	11.829,00
DEUDAS QUE NO CORRESPONDEN CARGAR AL PTO.	546.859,69

DEUDAS QUE CORRESPONDEN CARGAR AL PTO.

PABLO DOMINGO
SECRETARIO DE HACIENDA
MUNICIPALIDAD DE VILCA G. GALVEZ



CP Ma. SOLED
CONTADORA GENERAL
MUNICIPALIDAD DE V. G. GALVEZ

ALBERTO MIGUEL RICCI
INTENDENTE
Municipalidad Villa Gdor. Galvez



MUNICIPALIDAD DE VILLA GOBERNADOR GALVEZ

Ing. Mosconi 1541 - T.E.: (0341) 4929419 / 4988297
Villa Gobernador Galvez - Provincia de Santa Fe - Republica Argentina
e-mail: contaduria@vggmunicipalidad.gov.ar



ESTADO DE EJECUCION DEL PRESUPUESTO

EJECUCION DEL PRESUPUESTO AL 31-12-2021

CUADRO N° 07 (Cifras en Pesos)

ADMINISTRACION CENTRAL SIN ORGANISMOS DESCENTRALIZADOS

DETALLE	COMPROMETIDO CONTABLE	AJUSTE EXTRACONTABLE DEL COMPROMETIDO	LIQUIDADO CONTABLE	AJUSTE EXTRACONTABLE DEL LIQUIDADO
TOTAL GENERAL DE EROGACIONES	2.340.771.110,68	-	2.340.771.110,68	-
1 - EROGACIONES CORRIENTES	2.166.878.638,96	-	2.166.878.638,96	-
- Operación	2.010.947.918,39	-	2.010.947.918,39	-
* Personal	1.502.780.940,28	-	1.502.780.940,28	-
* Bs. y Ss. no Personales	508.166.978,11	-	508.166.978,11	-
- Intereses de la Deuda	4.471.295,63	-	4.471.295,63	-
- Transferencias	42.883.537,59	-	42.883.537,59	-
- A Clasificar	-	-	-	-
- Concejo Deliberante	108.575.887,35	-	108.575.887,35	-
2 - EROGACIONES DE CAPITAL	170.035.024,71	-	170.035.024,71	-
- Inversión Real	170.035.024,71	-	170.035.024,71	-
* Bienes de Capital	46.019.686,87	-	46.019.686,87	-
* Trabajos Públicos	124.015.337,84	-	124.015.337,84	-
- Bienes Preexistentes	-	-	-	-
- Inversión Financiera:	-	-	-	-
* Aportes de Capital	-	-	-	-
* Préstamos	-	-	-	-
3 - OTRAS EROGACIONES	3.857.447,01	-	3.857.447,01	-
- Erogaciones para atender amort. de deudas:	3.857.447,01	-	3.857.447,01	-
* Amortización Deuda Publica	-	-	-	-
* Amortización Ajuste Deuda Pública	-	-	-	-
* Amortización Otras Deudas	3.857.447,01	-	3.857.447,01	-
* Amortización Ajuste Otras Deudas	-	-	-	-
- Erogaciones para atender adelantos a Proveedores	-	-	-	-
4 - EROGACIONES FIGURATIVAS	-	-	-	-
- P/cubrir déficit de Organismos Descent. que se Consolida	-	-	-	-

PAULO DOMINGO
SECRETARIO DE HACIENDA
MUNICIPALIDAD DE VILLA GOBERNADOR GALVEZ



SR. SOLEDAD DOMESTICO
CONTADORA GENERAL
MUNICIPALIDAD DE V. G. GALVEZ

ALBERTO MIGUEL RICCI
INTENDENTE
Municipalidad Villa Gdor. Galvez



MUNICIPALIDAD DE VILLA GOBERNADOR GALVEZ

Ing. Mosconi 1541 - T.E.: (0341) 4929419 / 4988297
 Villa Gobernador Gálvez - Provincia de Santa Fe - Republica Argentina
 e-mail: contaduria@voggmunicipalidad.gov.ar

CLASIFICACION DE LAS EROGACIONES POR FINALIDADES

EJECUCION PRESUPUESTO AL 31-12-2021

CUADRO N° 08 (Cifras en Pesos)

ADMINISTRACION CENTRAL SIN ORGANISMOS DESCENTRALIZADOS

DETALLE	TOTAL EJECUTADO PRESUPUESTO 2021	FINALIDADES											
		ADMINISTRACION CENTRAL		SERVICIO A LA COMUNIDAD		PROMOCION CULTURAL Y EDUCACION		DESARROLLO URBANO		DEUDA PUBLICA		OTROS A CLASIFICAR	
		TOTAL R.G.+R.E.	R.E.	TOTAL R.G.+R.E.	R.E.	TOTAL R.G.+R.E.	R.E.	TOTAL R.G.+R.E.	R.E.	TOTAL R.G.+R.E.	R.E.	TOTAL R.G.+R.E.	R.E.
TOTAL GENERAL	2.340.771.110,68	817.845.789,29	-	852.401.925,24	70.068.977,74	58.745.121,68	-	603.449.531,84	12.078.026,73	8.328.742,64	-	-	-
III - TOTAL DE EROGACIONES	2.336.913.663,67	817.845.789,29	-	852.401.925,24	70.068.977,74	58.745.121,68	-	603.449.531,84	12.078.026,73	8.328.742,64	-	-	-
1 - EROGACIONES CORRIENTES	2.166.878.638,96	810.809.072,83	-	751.411.285,91	57.990.951,01	58.745.121,68	-	541.441.862,92	-	4.471.295,63	-	-	-
- Operación	2.010.947.918,39	702.233.185,48	-	716.970.281,01	57.990.951,01	50.302.588,99	-	541.441.862,92	-	-	-	-	-
* Personal	1.502.780.940,28	584.695.718,40	-	464.946.040,13	41.041.644,29	29.234.785,92	-	423.904.395,84	-	-	-	-	-
* Bs. y Ss. no Personales	508.166.978,11	117.537.467,08	-	252.024.240,88	16.949.306,72	21.067.803,07	-	117.537.467,08	-	-	-	-	-
- Intereses de la Deuda	4.471.295,63	-	-	-	-	-	-	-	-	-	-	-	-
- Transferencias	42.883.537,59	-	-	34.441.004,90	-	8.442.532,69	-	-	-	-	-	-	-
- A Clasificar	-	-	-	-	-	-	-	-	-	-	-	-	-
- Concejo Deliberante	108.575.887,35	108.575.887,35	-	-	-	-	-	-	-	-	-	-	-
2 - EROGACIONES DE CAPITAL	170.035.024,71	7.036.716,46	-	100.990.639,33	12.078.026,73	-	-	62.007.668,92	12.078.026,73	-	-	-	-
- Inversión Real	170.035.024,71	7.036.716,46	-	100.990.639,33	12.078.026,73	-	-	62.007.668,92	12.078.026,73	-	-	-	-
* Bienes de Capital	46.019.686,87	7.036.716,46	-	38.982.970,41	-	-	-	-	-	-	-	-	-
* Trabajos Públicos	124.015.337,84	-	-	62.007.668,92	12.078.026,73	-	-	62.007.668,92	12.078.026,73	-	-	-	-
- Bienes Preexistentes	-	-	-	-	-	-	-	-	-	-	-	-	-
- Inversión Financiera:	-	-	-	-	-	-	-	-	-	-	-	-	-
* Aportes de Capital	-	-	-	-	-	-	-	-	-	-	-	-	-
* Prestamos	-	-	-	-	-	-	-	-	-	-	-	-	-
IV- TOTAL DE OTRAS EROGACIONES	3.857.447,01	-	-	-	-	-	-	-	-	3.857.447,01	-	-	-
- Erogaciones para atender amort. de deudas:	3.857.447,01	-	-	-	-	-	-	-	-	3.857.447,01	-	-	-
* Amortización Deuda Publica	-	-	-	-	-	-	-	-	-	-	-	-	-
* Amortización Ajuste Deuda Pública	-	-	-	-	-	-	-	-	-	-	-	-	-
* Amortización Otras Deudas	-	-	-	-	-	-	-	-	-	-	-	-	-
* Amortización Ajuste Otras Deudas	-	-	-	-	-	-	-	-	-	-	-	-	-
- Erogaciones para atender adelantos a Proveedores	3.857.447,01	-	-	-	-	-	-	-	-	3.857.447,01	-	-	-



[Handwritten Signature]
 CP. MA. SOLEDAD MARIANO
 CONTADORA GENERAL
 MUNICIPALIDAD DE V. G. GALVEZ

PABLO DOMINGO
 SECRETARIO DE HACIENDA
 MUNICIPALIDAD DE VILLA G. GALVEZ

[Handwritten Signature]
 ALBERTO RICCI
 INTENDENTE
 Municipalidad Villa Gdor. Gálvez



MUNICIPALIDAD DE VILLA GOBERNADOR GALVEZ

Ing. Mosconi 1541 - T.E.: (0341) 4929419 / 4988297
Villa Gobernador Gálvez - Provincia de Santa Fe - Republica Argentina
e-mail: contaduria@vggmunicipalidad.gov.ar



CUADRO ANALITICO DE TRANSFERENCIAS

EJECUCION PRESUPUESTO AL 31-12-2021

CUADRO N° 09 (Cifras en Pesos)

ADMINISTRACION CENTRAL SIN ORGANISMOS DESCENTRALIZADOS

CONCEPTO	PRESUPUESTO VIGENTE AL 31/12/21	EJECUCION AL 31-12-2021			% EJECUCIÓN SOBRE PRESUPUESTO
		SERV. A LA COMUNIDAD	PROMOCIÓN Y FOMENTO CULT.	TOTAL	
1 - EROGACIONES CORRIENTES TRANSFERENCIAS	47.732.109,76	34.419.691,57	8.463.846,02	42.883.537,59	89,84%
AL SECTOR PÚBLICO	22.815.853,14	11.191.426,57	8.463.846,02	19.655.272,59	86,15%
FONDO ASISTENCIA EDUCATIVA	8.475.188,98	-	8.442.532,69	8.442.532,69	99,61%
TASA SANITARIA	7.935.677,25	5.027.798,71	-	5.027.798,71	63,36%
ESC.ING.GOMARA (Conv.Minist. de Trabajo)	21.313,33	-	21.313,33	21.313,33	100,00%
SUBSIDIO SEGURIDAD PÚBLICA-FONDEPRO	6.283.673,58	6.163.627,86	-	6.163.627,86	98,09%
SUBSIDIO, BECAS Y DONACIONES	100.000,00	-	-	-	0,00%
TRANSFERENCIA PUERTO FISCALIZADOR	-	-	-	-	#¡DIV/0!
AL SECTOR PRIVADO	24.916.256,62	23.228.265,00	-	23.228.265,00	93,23%
TASA INSPECCION CUERPO BOMBEROS	310.282,12	203.181,22	-	203.181,22	65,48%
SUBSIDIO ASOC. BOMBEROS VOL.-FONDEPRO	5.483.673,58	5.306.981,94	-	5.306.981,94	96,78%
ACCION SOCIAL:					
- SOSTENIMIENTO ACCION SOCIAL	100.000,00	60.000,00	-	60.000,00	60,00%
SUBSIDIOS, BECAS Y DONACIONES	1.160.000,00	125.820,52	-	125.820,52	10,85%
SUBSIDIOS ASOC. COM. E INDUST -FONDEPRO	9.313.877,72	9.176.487,84	-	9.176.487,84	98,52%
SUBSIDIOS AREA INDUSTRIAL -FONDEPRO	2.393.469,42	2.294.121,95	-	2.294.121,95	95,85%
ASOC. BOMBEROS VOL. GUARDIAS PERMAN.	6.154.953,78	6.061.671,53	-	6.061.671,53	98,48%

PABLO DOMINGO
SECRETARIO DE HACIENDA
MUNICIPALIDAD DE VILLA G. GALVEZ



Ma. SOLEDAD
CONTADORA GENERAL
MUNICIPALIDAD DE V. G. GALVEZ

ALBERTO MIGUEL RICCI
INTENDENTE
Municipalidad Villa Gdor. Galvez



MUNICIPALIDAD DE VILLA GOBERNADOR GALVEZ

Ing. Mosconi 1541 - T.E.: (0341) 4929419 / 4988297

Villa Gobernador Gálvez - Provincia de Santa Fe - Republica Argentina

e-mail: contaduria@vggmunicipalidad.gov.ar

ANALITICO EJECUCION COPARTICIPACION IMPUESTOS NACIONALES Y PROVINCIALES

EJECUCION PRESUPUESTO AL 31-12-2021

CUADRO N° 10 (Cifras en Pesos)

ADMINISTRACION CENTRAL SIN ORGANISMOS DESCENTRALIZADOS

Detalle	Del Ejercicio						De Ejercicios Anteriores	TOTAL
	Nacionales	Ing. Brutos	Inmobiliario	Patente	ASSAL	Otros		
ene-21	28.798.316,75	15.259.599,09	2.234.821,72	7.776.570,20	20.947,14	-	40.180.434,25	94.270.689,15
feb-21	26.888.921,86	17.713.538,07	16.831.393,12	16.127.712,34	28.285,50	598.924,27	4.166.748,00	82.355.523,16
mar-21	28.802.412,20	16.351.364,28	9.619.415,84	9.804.961,74	48.308,50	562.016,95	2.083.374,00	67.271.853,51
abr-21	30.490.046,63	17.003.346,46	8.266.794,68	14.371.625,48	78.086,02	388.396,43	11.710.770,39	82.309.066,09
may-21	33.486.977,94	18.936.075,27	7.466.296,00	10.148.615,51	37.615,49	403.232,03	2.083.374,00	72.562.186,24
jun-21	36.522.447,41	20.569.318,19	10.563.910,80	17.231.663,37	-	476.875,27	2.083.374,00	87.447.589,04
jul-21	33.865.162,66	21.440.667,34	8.715.158,94	11.210.362,49	130.808,50	188.752,07	2.083.374,00	77.634.286,00
ago-21	38.175.995,01	22.103.737,46	9.706.797,79	17.565.832,31	146.720,85	3.279.939,12	2.083.374,00	93.062.396,54
sep-21	38.635.672,44	23.184.030,97	7.006.942,54	21.038.339,85	234.461,50	3.281.053,10	2.083.374,00	95.463.874,40
oct-21	38.705.189,00	24.427.551,03	8.184.608,30	11.306.770,07	-	3.511.199,55	2.083.374,00	88.218.691,95
nov-21	41.564.684,37	24.456.300,26	4.449.084,60	20.075.568,70	331.605,77	3.517.794,83	2.083.374,00	96.478.412,53
dic-21	16.774.244,26	5.467.339,49	5.467.339,49	20.209.726,16	151.971,00	3.645.251,34	2.083.374,00	48.331.906,25
Total	392.710.070,53	221.445.528,42	98.512.563,82	176.867.748,22	1.208.810,27	19.853.434,96	74.808.318,64	985.406.474,86

Observación: No se incluye la coparticipación correspondiente a la 2ª Quincena de Diciembre de 2021 que fue recibida en el mes de Enero/2022 por un importe de \$ 53.371.952,61 (Pesos cincuenta y tres millones trescientos setenta y un mil novecientos cincuenta y dos con 61/100) según el siguiente detalle:

Coparticipación 2ª Quincena Diciembre 2021	
Nacional:	30.177.609,55
Provincial	27.194.343,06
Total	57.371.952,61

PAOLO DOMINI
SECRETARIO DE HACIENDA
MUNICIPALIDAD DE VILLA G. GALVEZ

CECILIA SOTILLO
CONTADORA GENERAL
MUNICIPALIDAD DE V. G. GALVEZ

ALBERTO MIGUEL RICCI
INTENDENTE
Municipalidad Villa Gdor. Gálvez

Folio N° 48





MUNICIPALIDAD DE VILLA GOBERNADOR GALVEZ

Ing. Mosconi 1541 - T.E.: (0341) 4929419 / 4988297
Villa Gobernador Gálvez - Provincia de Santa Fe - Republica Argentina
e-mail: contaduria@vggmunicipalidad.gov.ar



CUADRO COMPARATIVO EMISIÓN-RECAUDACIÓN TASA GENERAL DE INMUEBLES

EJECUCIÓN PRESUPUESTO AL 31-12-2021

CUADRO N° 11 (Cifras en Pesos)

ADMINISTRACIÓN CENTRAL SIN ORGANISMOS DESCENTRALIZADOS

EJERCICIO FISCAL	NUMERO CONTRIBUYEN.	EMISION-LIQUIDACIÓN O DEVENGAMIENTO	RECAUDACIÓN	% (4/3)
1	2	3	4	5
Año 2020 (Elab. Al 31-12-21)				
1° Anticipo Mensual/Enero	19.519	15.033.680,88	5.823.261,48	38,73%
2° Anticipo Mensual/Febrero	19.519	15.033.680,88	5.763.533,81	38,34%
3° Anticipo Mensual/Marzo	19.519	15.033.680,88	5.740.926,09	38,19%
4° Anticipo Mensual/Abril	19.528	15.024.984,91	5.758.039,89	38,32%
5° Anticipo Mensual/Mayo	19.528	15.024.984,91	6.209.014,94	41,32%
6° Anticipo Mensual/Junio	19.528	15.024.984,91	5.745.159,25	38,24%
7° Anticipo Mensual/Julio	19.528	15.024.984,91	5.865.751,98	39,04%
8° Anticipo Mensual/Agosto	19.528	15.024.984,91	5.790.551,05	38,54%
9° Anticipo Mensual/Setiembre	19.547	15.027.471,58	5.543.013,84	36,89%
10° Anticipo Mensual/Octubre	19.547	15.027.471,58	5.512.042,58	36,68%
11° Anticipo Mensual/Noviembre	19.547	15.027.471,58	5.086.695,80	33,85%
12° Anticipo Mensual/Diciembre	19.547	15.027.471,58	1.512.660,69	10,07%
T.G.I. Suburbana (Total/16)	21.652	38.898.677,33	12.133.348,86	31,19%
1° y 2° Ant. Sem. T.G.I. Rural	454	7.524.710,96	158.391,54	2,10%
T.A.P.: Emitido por Cooperativa. Recaudado por la Cooperativa sin discriminar por periodos a la fecha				
	----	----	57.082.264,66	
Año 2020 (Elab. Al 31-12-20)				
1° Anticipo Mensual/Enero	19.515	11.242.692,76	3.912.060,94	34,80%
2° Anticipo Mensual/Febrero	19.515	11.242.692,76	3.757.348,99	33,42%
3° Anticipo Mensual/Marzo	19.515	11.242.692,76	3.676.019,20	32,70%
4° Anticipo Mensual/Abril	19.515	11.242.692,76	3.606.875,48	32,08%
5° Anticipo Mensual/Mayo	19.513	11.232.248,59	3.717.733,22	33,10%
6° Anticipo Mensual/Junio	19.513	11.232.248,59	3.627.785,97	32,30%
7° Anticipo Mensual/Julio	19.513	11.232.248,59	3.607.674,90	32,12%
8° Anticipo Mensual/Agosto	19.513	11.232.248,59	3.641.396,08	32,42%
9° Anticipo Mensual/Setiembre	19.516	11.232.813,41	3.687.044,85	32,82%
10° Anticipo Mensual/Octubre	19.516	11.232.813,41	3.635.723,67	32,37%
11° Anticipo Mensual/Noviembre	19.516	11.232.813,41	3.514.417,06	31,29%
12° Anticipo Mensual/Diciembre	19.516	11.232.813,41	832.696,60	7,41%
T.G.I. Suburbana (Total/20)	43.956	31.723.906,48	9.335.691,65	29,43%
1° y 2° Ant. Sem. T.G.I. Rural	454	5.682.193,14	369.319,98	6,50%
T.A.P.: Emitido por Cooperativa. Recaudado por la Cooperativa sin discriminar por periodos a la fecha				
	----	----	43.918.596,84	

PABLO DOMINGO
SECRETARIO DE HACIENDA
MUNICIPALIDAD DE VILLA G. GALVEZ



CPMA SOSEED
CONTADORA GENERAL
MUNICIPALIDAD DE VILLA G. GALVEZ

ALBERTO MIGUEL RICCI
INTENDENTE
Municipalidad Villa Gdor. Gálvez



MUNICIPALIDAD DE VILLA GOBERNADOR GALVEZ

Ing. Mosconi 1541 - T.E.: (0341) 4929419 / 4988297
Villa Gobernador Gálvez - Provincia de Santa Fe - Republica Argentina
e-mail: contaduria@vggmunicipalidad.gov.ar



COMPORTAMIENTO EMISIÓN-RECAUDACIÓN CONTRIBUCIÓN DE MEJORAS

AGUA CORRIENTE Y GAS NATURAL


EJECUCIÓN PRESUPUESTO AL 31-12-2021


CUADRO N° 11 (Cifras en Pesos)


ADMINISTRACIÓN CENTRAL SIN ORGANISMOS DESCENTRALIZADOS

PERIODO FISCAL	RED DE AGUA POTABLE	RED DE GAS NATURAL
RECAUDACION 2020	2.400,00	(*)
RECAUDACION 2021	6.800,00	(*)

(*) Sin ingresos durante el periodo (Ordenanza N° 1418/1999)


PABLO DOMINGO
SECRETARIO DE HACIENDA
MUNICIPALIDAD DE VILLA G. GALVEZ


CP Ma SOLEDAD
CONTADORA GENERAL
MUNICIPALIDAD DE V. G. GALVEZ


ALBERTO MIGUEL RICCI
INTENDENTE
Municipalidad Villa Gdor. Gálvez





MUNICIPALIDAD DE VILLA GOBERNADOR GALVEZ

Ing. Mosconi 1541 - T.E.: (0341) 4929419 / 4988297
Villa Gobernador Gálvez - Provincia de Santa Fe - Republica Argentina
e-mail:contaduria@vggmunicipalidad.gov.ar



COMPORTAMIENTO EMISIÓN - RECAUDACIÓN


CONTRIBUCIÓN DE MEJORAS - OBRA DE PAVIMENTO


EJECUCIÓN PRESUPUESTO AL 31-12-2021


CUADRO N° 11 (Cifras en Pesos)

ADMINISTRACIÓN CENTRAL SIN ORGANISMOS DESCENTRALIZADOS

PERIODO FISCAL	NÚMEROS CONTRIBUYENTES	TOTAL EMITIDO POR OBRAS REALIZADAS	RECAUDADO EJERCICIO 2020	%
1	2	3	4	5
Información al 31/12/2021				
a) Pavimento Urbano Const. Municipal	(a+b) 2080	1.112.952,78	18.189,01	1,6343%
b) Remodelación Av. San Martin			-----	
c) Estabilizado de Calles	82	135.913,00 (No existen constancias por certific. De Obras durante 2021)	-----	-----


PABLO DOMINGO
SECRETARIO DE HACIENDA
MUNICIPALIDAD DE VILLA G. GALVEZ


CP Ma. SOLEDAD
CONTADORA GENERAL
MUNICIPALIDAD DE V. G. GALVEZ


ALBERTO MIGUEL RICCI
INTENDENTE
Municipalidad Villa Gdor. Gálvez





MUNICIPALIDAD DE VILLA GOBERNADOR GALVEZ

Ing. Mosconi 1541 - T.E.: (0341) 44929419 / 4988297
Villa Gobernador Gálvez - Provincia de Santa Fe - Republica Argentina
e-mail: contaduria@vggmunicipalidad.gov.ar



TRIBUTOS A COBRAR VENCIDOS

EJECUCIÓN PRESUPUESTO AL 31-12-2021

CUADRO N° 12 (Cifras en Pesos)

ADMINISTRACION CENTRAL SIN ORGANISMOS DESCENTRALIZADOS

DETALLE	A COBRAR 31/12/2021	RECLAMOS ADMINISTR.	RECAUDACIÓN al 31/12/21	RECLAMO JUDICIAL
1	2 (1)	3	4	5
Tasa General de Inmuebles (Urbana-Suburbana-Rural)	\$ 544.486.190,82	543.776.339,27	170.861.757,92	710.851,55
Derecho Reg. e Inspección	\$ 11.193.752,57	\$ 10.373.198,00	\$ 500.900.849,16	\$ 820.554,57
Pavimento	\$ 1.075.951,44	\$ 1.075.951,44	18.189,01	-
Tasa Inspec. Veterinaria	\$ 550.000,00	\$ 550.000,00	-	-
Tasa Cementerio	\$ 30.032.077,80	\$ 29.969.987,01	\$ 3.873.789,77	\$ 62.090,79
COOP. DE E.E. T.A.P.; F.S.S.E.; DERECHO O. D.P. COOP. DE E.E. CANON	9.232.796,34	9.232.796,34	\$ 90.760.595,26 \$ 29.032.024,90	-
TOTALES	\$ 596.570.768,97	\$ 594.978.272,06	\$ 795.447.206,02	\$ 1.593.496,91

(1) : Incluye solo aquellos tributos a cobrar de posibles cálculos estimativos y aquellos que se devengan con la emisión.

Resoluciones Secretaría de Hacienda Otorgando Prescripción de Tributos Municipales, S/Ordenanza N° 1415/1999 y Modif., al 31/12/2016.-

T.G.I.	\$ 544.025.159,66
Prescripción	\$ 249.820,39 (+)
TGI a Cobrar	\$ 543.775.339,27

(+) Resoluciones de Secretaría de Hacienda (Ordenanza 1415/99 y Modif.)

(2) No incluye la recaudación de TAP percibido por la Cooperativa Integral de V.G.Gálvez Ltda. Que está incluido en T.G.I.-TAP. Lo recaudado en concepto de TAP en el año 2021 \$46.611.364,29

PABLO DOMINGO
SECRETARIO DE HACIENDA
MUNICIPALIDAD DE VILLA G. GALVEZ



CONCEJO DELIBERANTE
CONTADORA GENERAL
MUNICIPALIDAD DE V. G. GALVEZ

MIGUEL RICCI
INTENDENTE
Municipalidad Villa Gdor. Gálvez

MUNICIPALIDAD VILLA GOR. GALVEZ
DEPARTAMENTO DE DESPACHO
SEC. DE GOBIERNO

N° DE ENTRADA	N° DE SALIDA
ENTRÓ	SALIO
DIAS: 29	DIAS: 04
MES: 04	MES: 04
AÑO: 2022	AÑO: 2022

GABRIELA GAUNA
Directora (s) de Gestión Pública
Municipalidad de Villa G. Gálvez



CONCEJO DELIBERANTE
MESA DE ENTRADA

ENTRÓ	SALIO
29/04/2022	1/5
Anotado por: LAURA	
Archivado por:	

Laura Rochetti
MESA DE ENTRADA
CONCEJO DELIBERANTE