

Expte. N° 7.674/22

VISTO:

La Ley 2.756, Arts. 41° Inc. 11, 39° Inc. 21, y

CONSIDERANDO:

Que es facultad del Concejo Deliberante "examinar, aprobar o rechazar las cuentas de gastos ordinarios y extraordinarios que deberá presentar anualmente la Intendencia en el mes de Abril "; según el Art. 39° Inciso 21 de la Ley 2.756.

Por todo ello, el Concejo Deliberante en uso de sus atribuciones sanciona la siguiente:

ORDENANZA N° 2.872/2.022

ART.1°) Apruébase el Estado Patrimonial y la Ejecución del Presupuesto al 31/12/2021, con todos sus cuadros y anexos, presentados por el Departamento Ejecutivo Municipal a este Concejo Deliberante en un total de 51 folios.

ART.2°) Comuníquese, Publíquese, y Regístrese.

Dado en Sala de Sesiones del Concejo Deliberante, 19 de mayo 2.022.

EDGARDO D. VIOLANTE
SECRETARIO
CONCEJO DELIBERANTE
VILLA Gdor. GALVEZ



ANDREA BALBUENA
PRESIDENTA
CONCEJO DELIBERANTE
VILLA Gdor. GALVEZ

CONCEJO DELIBERANTE	
MESA DE ENTRADA 751	
ENTRÓ	SALIO
	20.05.2022
Añotado por	LAURA
Archivado por	



LAURA ROCHA
MESA DE ENTRADA
CONCEJO DELIBERANTE



Concejo Deliberante

VILLA GOBERNADOR GÁLVEZ



ESTADO PATRIMONIAL AL 31 DE DICIEMBRE DE 2021

(CIFRAS EN PESOS)

ACTIVO

I	<u>DISPONIBILIDADES</u>		\$	31.446.311,41
	<u>BANCOS -CTAS. EN PESOS</u>		\$	31.088.295,83
	Nación Argentina	\$	118.968,75	
	Santa Fe S.A.	\$	25.936.741,55	
	Macro	\$	1.675.979,91	
	Credicoop Coop. Ltda	\$	3.316.685,21	
	Galicia	\$	39.920,41	
	BANCOS CTAS. EN PESOS: Caja de Ahorro	\$	4.339,39	
	Nación Argentina	\$	4.339,39	
	<u>CAJA CENTRAL</u>	\$	204.500,00	
	<u>Caja Hab. Dpto. Liquidación Sueldos</u>	\$	149.176,19	
II	<u>CREDITOS</u>		\$	-
	Deudores p/Vta. Activo Fijo	\$	-	
III	<u>INVERSIONES</u>		\$	298.779.491,91
	Acciones Integradas	\$	-	
	Plazos Fijos	\$	298.779.491,91	
IV	<u>BIENES DE USO (Sujeto a Reajuste)</u>		\$	142.770.854,70
	Inmuebles	\$	3.026.698,40	
	Muebles y Útiles	\$	23.343.409,22	
	Material de Obras Públicas	\$	18.701.154,87	
	Equipos y Maquinas Viales	\$	23.677.824,35	
	Equipo Riego, Limpieza y Mant.	\$	4.161.102,17	
	Rodados	\$	69.860.665,69	
V	<u>CARGOS DIFERIDOS</u>			-
	<u>TOTAL DE ACTIVO</u>		\$	<u>472.996.658,02</u>

PASIVO

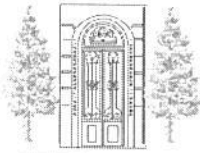
I	<u>OBLIGACIONES PTO.GTOS. EJERCICIO 2021</u>	\$	370.118.109,26
II	<u>OBLIGACIONES DEUDA EXIGIBLE EJERC. ANTERIORES</u>	\$	21.497.050,72
III	<u>DEUDAS Y COMPROMISOS PTES. DE CARGAR AL PTO.</u>	\$	-
IV	<u>OBLIGACIONES DEL USO DEL CREDITO</u>	\$	4.433.673,73
V	<u>OBLIGACIONES EXTRAPRESUPUESTARIAS</u>	\$	546.859,69
VI	<u>UTILIDADES DIFERIDAS Y A REALIZAR EN EJ. FUT.</u>	\$	-
	<u>TOTAL PASIVO</u>	\$	<u>396.595.693,40</u>
	<u>CAPITAL PROPIO</u>	\$	<u>76.400.964,62</u>

TOTAL

\$ 472.996.658,02

EDGARDO D. VIOLANTE
SECRETARIO
CONCEJO DELIBERANTE
VILLA Gdor. GÁLVEZ

ANDREA BALBUENA
PRESIDENTA
CONCEJO DELIBERANTE
VILLA Gdor. GÁLVEZ



MOVIMIENTO DE TESORERIA EJERCICIO 2021

(Cifras en Pesos)

DISPONIBILIDADES AL 31 DE DICIEMBRE DE 2021

\$ 154.663.738,53

BANCOS	\$	154.499.238,53
CAJA CENTRAL	\$	155.000,00
CAJA HAB. DPTO LIQ. SUELDOS	\$	9.500,00

MAS

\$ 2.376.115.436,31

INGRESOS DEL EJERCICIO 2021	\$	2.374.025.729,54
INGRESOS EXTRAPRESUPUESTARIOS	\$	2.089.706,77

MENOS

\$ 392.162.019,68

OBLIGACIONES PTO.GTOS. EJERCICIO 2021	\$	370.118.109,26
OBLIGACIONES DEUDA EXIGIBLE EJ. ANTERIORES	\$	21.497.050,72
OBLIGACIONES EXTRAPRESUPUESTARIAS	\$	546.859,70

DISPONIBILIDADES AL 31 DE DICIEMBRE DE 2021

\$ 330.076.627,13

BANCOS	\$	329.872.127,13
CAJA CENTRAL	\$	195.000,00
CAJA HAB. DPTO. LIQ. SUELDOS	\$	9.500,00

(Nota N°1)

EDGARDO D. VIOLANTE
SECRETARIO
CONCEJO DELIBERANTE
VILLA Gdor. GALVEZ

ANDREA BALBUENA
PRESIDENTA
CONCEJO DELIBERANTE
VILLA Gdor. GALVEZ



Concejo Deliberante

VILLA GOBERNADOR GÁLVEZ



EJECUCION PRESUPUESTO AL 31-12-2021

NOTA N° 1 (Cifras en Pesos)

ADMINISTRACION CENTRAL SIN ORGANISMOS DESCENTRALIZADOS


Al 31/12/2021 el Municipio cuenta con la siguiente disponibilidad:

Ctas. Ctes. Bancarias	\$	30.541.436,14
Caja de Ahorros	\$	4.339,39
Plazo Fijo	\$	298.779.491,91
Cta. Cte. Depósitos extrapresupuestarios	\$	546.859,69
Total	\$	<u>329.872.127,13</u>


Montos provenientes de fondos inmovilizados según el siguiente detalle:

PLAZOS FIJOS AL 30/12/2021

Origen de los Fondos	Medida Legal constitución Plazo Fijo	Monto	Vencimiento	Modalidad
Banco Credicoop Cta. Cte. N° 11172/7	5050/2021	\$ 58.670.178,08	08/01/2022	
Nuevo Bco. de Santa Fe S.A. Cta. Cte. N° 186943/06	5049/2021	\$ 73.050.246,58	06/01/2022	
Nuevo Bco. de Santa Fe S.A. Cta. Cte. N° 02/00	5070/2021	\$ 90.000.000,00	07/01/2022	
Banco Galicia Cta. Cte. N° 10963995	5071/2021	\$ 5.000.000,00	10/01/2022	Precancelables
Nuevo Bco. de Santa Fe S.A. Cta. Cte. N° 02/00	5076/2021	\$ 25.000.000,00	10/01/2022	
Banco Galicia Cta. Cte. N° 10963995	5100/2021	\$ 7.559.067,25	12/01/2022	
Banco Galicia Cta. Cte. N° 10963995	5077/2021	\$ 10.000.000,00	13/01/2022	Precancelables
Banco Galicia Cta. Cte. N° 10963995	5122/2021	\$ 6.000.000,00	14/01/2022	Precancelables
Banco Galicia Cta. Cte. N° 10963995	5156/2021	\$ 13.500.000,00	17/01/2022	
Banco Galicia Cta. Cte. N° 10963995	5180/2021	\$ 10.000.000,00	20/01/2022	Precancelables
Total		\$ 298.779.491,91		


EDGARDO D. VIOLANTE
SECRETARIO
CONCEJO DELIBERANTE
VILLA Gdor. GALVEZ


ANDREA BALBUENA
PRESIDENTA
CONCEJO DELIBERANTE
VILLA Gdor. GALVEZ



CUENTAS DE ORDEN AL 31 DICIEMBRE DE 2021

EJECUCIÓN PRESUPUESTO AL 31-12-2021


(Cifras en Pesos)

Hoja 1 de 3

TRIBUTOS A COBRAR	(1)		596.570.768,97
- Tasa Gral. de Inmuebles		544.486.190,82	
- Derecho de Registro e Inspección		11.193.752,57	
- Pavimento		1.075.951,44	
- Tasa Inspección Veterinaria		550.000,00	
- Tasa Cementerio		30.032.077,80	
Dominio Público, Coop de E.E. T.A.P.; F.S.S.E; DERECHO O.D.P (Cooperativa Integral de Villa Gdor. Gálvez Ltda.)		9.232.796,34	
ADJUDICACIONES PLURIANUALES			49.747.848,25
ANTICIPOS TASAS, DERECHOS Y CONTRIBUCIONES			-
CUENTAS A RENDIR			81.280.462,70
- Aportes Recibidos c/compromisos pendientes de cancelar		48.466.851,90	
*Gobierno Provincial - Ministerio de Gobierno y Reforma del Estado- Secretaria de Regiones, Municipios y comunas- S/Dec. Pcial.N° 830/2021, Res ME SF N°305 RS MGP SF N° 241/2021, Dec Municipal N° 4202/2021; Dec Pcial. N° 2072/2020 Res ME SF N° 25 , - Dec. Municipal N° 2936/2021 - - FINANCIAMIENTO EDUCATIVO		24.724.757,20	
*Gobierno Nacional- Ministerio de Salud de la Nación- Programa Sumar Memo N° 586 , Memo N° 02/2021, Memo N° 573, Memo N° 596, Memo N° 611- S/Decreto N° 3784/2014 - PLAN NACER		2.281.788,64	
*Gov. Provincial . Ministerio de Desarrollo Social Santa Fe Centros de Día ResMDS SS N° 404/2021 y N° 494/2021 Dec. 4480/2021		1.275.762,00	
*Gobierno Provincial- Ministerio Igualdad género y Diversidad Santa Fe -Áreas Locales de Igualdad, Género y Diversidad - Único desembolso s/Res MIGyD N° 46/2021 y Dec Municipal N° 4749/2021		494.207,97	
* Gob.Pcial. - Secretaria de Estado de Promoción Comunitaria del PRO.SO.NU -Resolución Provincial N° 886/2021, N°887/2021 Y N° 1048/2021 del Ministerio de Desarrollo Social- - Decreto Municipal N° 4794/2021, N° 4795/2021 y N° 5112/2021-		1.345.120,42	
TRANSPORTE			30.121.636,23

EDGARDO D. VIOLANTE
SECRETARIO
CONCEJO DELIBERANTE
VILLA Gdor. GÁLVEZ

ANDREA BALBUENA
PRESIDENTA
CONCEJO DELIBERANTE
VILLA Gdor. GÁLVEZ




Hoja 2 de 3

TRANSPORTE

	30.121.636,23
*Gobierno Pcial. Ministerio de Desarrollo Social Santa Fe - Programa Nueva Oportunidad s/Res MDS SF N° 122/2021 y Dec Municipal N° 3436/2021	
	2.544.018,49
*Gobierno Provincial- Convenio "Programa de Esfuerzo Compartido para el Mejoramiento Barrial - Barrio FONAVI"- Comprende ejecución de Veredas en el Camino del Inmigrante, celebrado entre la Sec. De Estado del Hábitat, la Dirección Prov. De Vivienda y Urbanismo y la Municipalidad de V.G.G, Resolución N° 1375/2017, Decretos Municipales N° 2926/2020 y N° 4638/2021	
	993.498,48
*Gobierno Provincial - MGP Programa Atención Gobiernos Locales "Emergencia COVID 19" Único desembolso s/Res MGP SF N° 382/2021 y Dec Municipal N° 4770/2021	
	633.535,20
*Gobierno Provincial- Ministerio de infraestructura Serv Pub y Hab Santa Fe - Obra Recambio Luminaria Alumbrado Público en calle Mitre- Único desembolso s/Dec Pcial N° 2413/2020, Dec Municipal N° 4899/2021	
	2.255.324,72
*Gobierno Provincial - Ministerio de Desarrollo Social Santa Fe - Programa Santa Fe Más s/Res MDS N° 588, 760 y 881/2021 Dec Municipal N° 5099/2021	
	1.345.000,00
*Gobierno Provincial - Ministerio de Desarrollo Social Santa Fe - Programa Accionar Covid 19 s/Res MDS N° 646/2021 y Dec Municipal N° 4526/2021	
	5.573.838,78
*Gobierno Provincial - Ministerio de Producción Santa Fe - Proyecto Pavimento Parque Industrial s/Res Pcial N° 724/2021 Dec Municipal N° 5183/2021	
	5.000.000,00
- Aportes Recibidos c/compromisos cancelados	32.813.610,80
*Gobierno Nacional- Ministerio de Salud de la Nación- Programa Sumar Memo N° 586 , Memo N° 02/2021, Memo N° 573, Memo N° 596, Memo N° 611- S/Decreto N° 3784/2014 - PLAN NACER	
	9.691.025,59
*Gobierno Provincial - Ministerio de Gobierno y Reforma del Estado- Secretaria de Regiones, Municipios y comunas- S/Dec. Pcial. N° 830/2021, Res ME SF N°305 RS MGP SF N° 241/2021, Dec Municipal N° 4202/2021; Dec Pcial. N° 2072/2020 Res ME SF N° 25 , - Dec. Municipal N° 2936/2021 -- FINANCIAMIENTO EDUCATIVO	
	11.819.801,80
*Gobierno Provincial- Ministerio Igualdad género y Diversidad Santa Fe -Áreas Locales de Igualdad, Género y Diversidad - Único desembolso s/Res MIGyD N° 46/2021 y Dec Municipal N° 4749/2021	
	1.205.792,03
*Gobierno Provincial- Convenio "Programa de Esfuerzo Compartido para el Mejoramiento Barrial - Barrio FONAVI"- Comprende ejecución de Veredas en el Camino del Inmigrante, celebrado entre la Sec. De Estado del Hábitat, la Dirección Prov. De Vivienda y Urbanismo y la Municipalidad de V.G.G, Resolución N° 1375/2017, Decretos Municipales N° 2926/2020 y N° 4638/2021	
	274.618,84
*Gov. Provincial . Ministerio de Desarrollo Social Santa Fe Centros de Día ResMDS SS N° 404/2021 y N° 494/2021 Dec. 4480/2021	
	1.024.238,00
<u>TRANSPORTE</u>	24.015.476,26


EDGARDO D. MOLANTE
 SECRETARIO
 CONCEJO DELIBERANTE
 VILLA Gdor. GALVEZ


ANDREA BALBUENA
 PRESIDENTA
 CONCEJO DELIBERANTE
 VILLA Gdor. GALVEZ



Concejo Deliberante


VILLA GOBERNADOR GÁLVEZ



Hoja 3 de 3

TRANSPORTE

*Gobierno Provincial - Ministerio de Salud Santa Fe - Convenio N° 7813 s/Dec Municipal N° 4790/2021	24.015.476,26
*Gobierno Pcial.Ministerio de Desarrollo Social Santa Fe - Programa Nueva Oportunidad s/Res MDS SF N° 122/2021 y Dec Municipal N° 3436/2021	2.000.000,00
*Gobierno Provincial - MGP Programa Atención Gobiernos Locales "Emergencia COVID 19" Único desembolso s/Res MGP SF N° 382/2021 y Dec Municipal N° 4770/2021	1.151.981,51
*Gobierno Provincial - Ministerio de Desarrollo Social Santa Fe - Programa Accionar Covid 19 s/Res MDS N° 646/2021 y Dec Municipal N° 4526/2021	1.866.464,80
*Gobierno Provincial- Ministerio de Desarrollo Social -Serv Local Promoción y Protección de Derechos s/Res MDS SF N° 272/2021 Dec Municipal N° 3777/2021	426.161,22
* Gob.Pcial. - Secretaria de Estado de Promoción Comunitaria del PRO.SO.NU -Resolución Provincial N° 886/2021, N°887/2021 Y N° 1048/2021 del Ministerio de Desarrollo Social- Decreto Municipal N° 4794/2021, N° 4795/2021 y N° 5112/2021-	110.000,00
* Gobierno Provincial "Compromiso de Gestión Operativo Anual" (CGOA) para la implementación del Proyecto de protección de la población vulnerable conta las enfermedades crónicas no transmisibles Préstamo BIRF 8508-AC Dec Municipal N° 6366/2019	600.180,00
* Gobierno Provincial "Compromiso de Gestión Operativo Anual" (CGMA) para la implementación del Proyecto de protección de la población vulnerable conta las enfermedades crónicas no transmisibles Préstamo BIRF 8508-AC Dec Municipal N° 6292/2019	743.684,78
*Gobierno Provincial -Ministerio de Desarrollo Social Santa Fe Programa Red Casas de Prot. Y Fort. De Mujeres e Identidades Trans Feminizadas s/Res SElyG SF N° 31/2021 y Dec Municipal N° 3749/2021	1.402.959,56
* Gobierno Provincial - Ministerio de Trabajo, Empleo y Seguridad Social Santa Fe - Proyecto de Capacitación N°240 Auxiliar en Elaboración de productos derivados del pescado (Linea A - Presencial) Dec Municipal N° 4573/2021	416.666,67
	80.036,00
TOTAL	727.599.079,92


 EDGARDO D. VIOLANTE
 SECRETARIO
 CONCEJO DELIBERANTE
 VILLA Gdor. GÁLVEZ


 ANDREA BALBUENA
 PRESIDENTA
 CONCEJO DELIBERANTE
 VILLA Gdor. GÁLVEZ



Concejo Deliberante

VILLA GOBERNADOR GÁLVEZ



RECURSOS

EJECUCION PRESUPUESTO AL 31-12-2021


CUADRO N° 1 (Cifras en Pesos)

ADMINISTRACION CENTRAL SIN ORGANISMOS DESCENTRALIZADOS

DETALLE	PRESUPUESTO VIGENTE AL 31-12-2021			EJECUCION AL 31-12-2021			%
	R.G.	R.E.	TOTAL	R.G.	R.E.	TOTAL	
TOTAL GENERAL	2.723.652.902,57	83.721.796,70	2.807.374.699,27	2.304.292.541,91	69.733.187,63	2.374.025.729,54	84,56%
I - TOTAL DE RECURSOS	2.111.167.328,84	77.887.887,38	2.189.055.216,22	2.098.059.832,69	69.733.187,63	2.167.793.020,32	99,03%
↑ RECURSOS CORRIENTES	2.110.392.328,84	77.887.887,38	2.188.280.216,22	2.098.059.832,69	69.733.187,63	2.167.793.020,32	99,06%
* DE JURISDICCION PROPIA	1.215.045.555,86	77.887.887,38	1.292.933.443,24	1.112.653.357,83	69.733.187,63	1.182.386.545,46	91,45%
- TRIBUTARIOS DEL EJERCICIO	772.068.911,69	75.887.887,38	847.956.799,07	756.151.586,28	69.374.625,98	825.526.212,26	97,35%
+ Tasas y Derechos	772.043.394,63	75.887.887,38	847.931.282,01	756.126.597,27	69.374.625,98	825.501.223,25	97,35%
+ Contribución de Mejoras	25.517,06	-	25.517,06	24.989,01	-	24.989,01	97,93%
- NO TRIBUTARIOS DEL EJERCICIO	167.550.541,46	2.000.000,00	169.550.541,46	190.168.357,73	358.561,65	190.526.919,38	112,37%
- TRIBUTARIOS EJERC. ANTERIORES	265.651.106,23	-	265.651.106,23	162.944.276,35	-	162.944.276,35	61,34%
- NO TRIBUTARIOS DE EJERC. ANTER.	9.774.996,48	-	9.774.996,48	3.389.137,47	-	3.389.137,47	34,67%
* DE OTRAS JURISDICCIONES	895.346.772,98	-	895.346.772,98	985.406.474,86	-	985.406.474,86	110,06%
COPARTICIPACION DEL EJERCICIO	837.267.623,19	-	837.267.623,19	910.598.156,22	-	910.598.156,22	108,76%
COPARTICIPACION DE EJERC. ANTER.	58.079.149,79	-	58.079.149,79	74.808.318,64	-	74.808.318,64	128,80%
2 - RECURSOS DE CAPITAL	775.000,00	-	775.000,00	-	-	-	0,00%
REEMBOLSOS DE PRESTAMOS	-	-	-	-	-	-	-
VENTA DE ACTIVOS FIJOS	775.000,00	-	775.000,00	-	-	-	0,00%
OTROS RECURSOS	-	-	-	-	-	-	-
II- TOTAL FINANCIAMIENTO	612.485.573,73	5.833.909,32	493.109.451,98	206.232.709,22	-	206.232.709,22	41,82%
APORTES NO REINTEGRABLES	482.429.005,58	-	482.429.005,58	142.390.023,97	-	142.390.023,97	29,52%
USO DEL CREDITO	615.266,75	-	615.266,75	-	-	-	0,00%
+ Aportes Reintegrables	615.266,75	-	615.266,75	-	-	-	0,00%
+ Emisión Valores Pub. Int. o Ext.	-	-	-	-	-	-	-
ADELANTOS A PROVEEDORES	-	-	-	-	-	-	-
ANTICIP. TASAS, DERECH. Y CONTRI.	-	-	-	-	-	-	-
DE JURISDICCION MUNICIPAL	27.385.604,16	5.833.909,32	33.219.513,48	-	-	-	0,00%
* Remanentes de Ejercicios Anteriores	4.231.270,33	5.833.909,32	10.065.179,65	-	-	-	0,00%
* Remanentes Saldos No Invertidos	23.154.333,83	-	23.154.333,83	-	-	-	0,00%
SUPERÁVIT EJERCICIOS ANTERIORES	-	-	-	-	-	-	-
APORTES NO REINTEGRABLES EJ. Ant.	102.055.697,24	-	102.055.697,24	63.842.685,25	-	63.842.685,25	62,56%

EDGARDO DI VIOLANTE
SECRETARIO
CONCEJO DELIBERANTE
VILLA Gdor. GALVEZ

ANDREA BALBUENA
PRESIDENTA
CONCEJO DELIBERANTE
VILLA Gdor. GALVEZ



Concejo Deliberante

VILLA GOBERNADOR GÁLVEZ



EROGACIONES

EJECUCION PRESUPUESTO AL 31-12-2021

CUADRO N° 02 (Cifras en Pesos)


ADMINISTRACION CENTRAL SIN ORGANISMOS DESCENTRALIZADOS

DETALLE	PRESUPUESTO VIGENTE AL 31-12-2021			EJECUCION AL 31-12-2021			%
	R.G.	R.E.	TOTAL	R.G.	R.E.	TOTAL	
TOTAL GENERAL	\$ 2.723.652.902,57	\$ 83.721.796,70	\$ 2.807.374.699,27	\$ 2.270.702.132,94	\$ 70.068.977,74	\$ 2.340.771.110,68	83,38%
III - TOTAL DE EROGACIONES	\$ 2.717.795.455,58	\$ 83.721.796,70	\$ 2.801.517.252,28	\$ 2.266.844.685,93	\$ 70.068.977,74	\$ 2.336.913.663,67	83,42%
1 - EROGACIONES CORRIENTES	\$ 2.310.409.858,47	\$ 68.505.873,22	\$ 2.378.915.731,69	\$ 2.108.887.687,95	\$ 57.990.951,01	\$ 2.166.878.638,96	91,09%
- Operación	\$ 2.148.273.467,97	\$ 68.505.873,22	\$ 2.216.779.341,19	\$ 1.952.956.967,38	\$ 57.990.951,01	\$ 2.010.947.918,39	90,71%
* Personal	\$ 1.527.133.992,38	\$ 49.722.331,69	\$ 1.576.856.324,07	\$ 1.461.739.295,99	\$ 41.041.644,29	\$ 1.502.780.940,28	95,30%
* Bs. y Ss. no Personales	\$ 621.139.475,59	\$ 18.783.541,53	\$ 639.923.017,12	\$ 491.217.671,39	\$ 16.949.306,72	\$ 508.166.978,11	79,41%
- Intereses de la Deuda	\$ 5.154.280,74	\$ -	\$ 5.154.280,74	\$ 4.471.295,63	\$ -	\$ 4.471.295,63	86,75%
- Transferencias	\$ 47.732.109,76	\$ -	\$ 47.732.109,76	\$ 42.883.537,59	\$ -	\$ 42.883.537,59	89,84%
- A Clasificar	\$ 50.000,00	\$ -	\$ 50.000,00	\$ -	\$ -	\$ -	-
- Concejo Deliberante	\$ 109.200.000,00	\$ -	\$ 109.200.000,00	\$ 108.575.887,35	\$ -	\$ 108.575.887,35	99,43%
2 - EROGACIONES DE CAPITAL	\$ 407.385.597,11	\$ 15.215.923,48	\$ 422.601.520,59	\$ 157.956.997,98	\$ 12.078.026,73	\$ 170.035.024,71	40,24%
- Inversión Real	\$ 407.160.597,11	\$ 15.215.923,48	\$ 422.376.520,59	\$ 157.956.997,98	\$ 12.078.026,73	\$ 170.035.024,71	40,26%
* Bienes de Capital	\$ 80.633.788,84	\$ -	\$ 80.633.788,84	\$ 46.019.686,87	\$ -	\$ 46.019.686,87	57,07%
* Trabajos Públicos	\$ 326.526.808,27	\$ 15.215.923,48	\$ 341.742.731,75	\$ 111.937.311,11	\$ 12.078.026,73	\$ 124.015.337,84	36,29%
- Bienes Preexistentes	\$ 225.000,00	\$ -	\$ 225.000,00	\$ -	\$ -	\$ -	-
- Inversión Financiera:	\$ -	\$ -	\$ -	\$ -	\$ -	\$ -	-
* Aportes de Capital	\$ -	\$ -	\$ -	\$ -	\$ -	\$ -	-
* Prestamos	\$ -	\$ -	\$ -	\$ -	\$ -	\$ -	-
IV- TOTAL DE OTRAS EROGACIONES	\$ 5.857.446,99	\$ -	\$ 5.857.446,99	\$ 3.857.447,01	\$ -	\$ 3.857.447,01	65,86%
- Erogaciones p/atender amortizaciones de deudas:	\$ 5.857.446,99	\$ -	\$ 5.857.446,99	\$ 3.857.447,01	\$ -	\$ 3.857.447,01	65,86%
* Amortización Deuda Publica	\$ -	\$ -	\$ -	\$ -	\$ -	\$ -	-
* Amortización Ajuste Deuda Pública	\$ -	\$ -	\$ -	\$ -	\$ -	\$ -	-
* Amortización Otras Deudas	\$ 5.857.446,99	\$ -	\$ 5.857.446,99	\$ 3.857.447,01	\$ -	\$ 3.857.447,01	65,86%
* Amortización Ajuste Otras Deudas	\$ -	\$ -	\$ -	\$ -	\$ -	\$ -	-
- Erogaciones para atender adelantos a Proveedores	\$ -	\$ -	\$ -	\$ -	\$ -	\$ -	-

Nota: El presente cuadro "No" incluye la Ejecución de Erogaciones del Concejo Deliberante que se presenta en cuadro separado. -

EDGARDO D. VIOLANTE
SECRETARIO
CONCEJO DELIBERANTE
VILLA Gdor. GÁLVEZ

ANDREA BALBUENA
PRESIDENTA
CONCEJO DELIBERANTE
VILLA Gdor. GÁLVEZ



Concejo Deliberante

VILLA GOBERNADOR GÁLVEZ



EROGACIONES - CONCEJO DELIBERANTE

EJECUCION PRESUPUESTO AL 31-12-2021

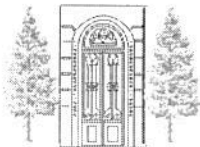
CUADRO N° 02 (Cifras en Pesos)

ADMINISTRACION CENTRAL SIN ORGANISMOS DESCENTRALIZADOS

DETALLE	PRESUPUESTO VIGENTE AL 31-12-21			EJECUCIÓN AL 31-12-21			%
	R.G.	R.E.	TOTAL	R.G.	R.E.	TOTAL	
TOTAL GENERAL	109.200.000,00	-	109.200.000,00	108.575.887,35	-	108.575.887,35	99,43%
I - TOTAL DE EROGACIONES	109.200.000,00	-	109.200.000,00	108.575.887,35	-	108.575.887,35	99,43%
1 - EROGACIONES CORRIENTES	109.010.000,00	-	109.010.000,00	108.387.339,09	-	108.387.339,09	99,43%
- Operación	109.010.000,00	-	109.010.000,00	108.387.339,09	-	108.387.339,09	99,43%
* Personal	97.155.000,00	-	97.155.000,00	96.593.325,98	-	96.593.325,98	99,42%
* Bs. y Ss. no Personales	11.855.000,00	-	11.855.000,00	11.794.013,11	-	11.794.013,11	99,49%
- Intereses de la Deuda	-	-	-	-	-	-	-
- Transferencias	-	-	-	-	-	-	-
- A Clasificar	-	-	-	-	-	-	-
2 - EROGACIONES DE CAPITAL	190.000,00	-	190.000,00	188.548,26	-	188.548,26	99,24%
- Inversión Real	190.000,00	-	190.000,00	188.548,26	-	188.548,26	99,24%
* Bienes de Capital	190.000,00	-	190.000,00	188.548,26	-	188.548,26	99,24%
* Trabajos Públicos	-	-	-	-	-	-	-
- Bienes Preexistentes	-	-	-	-	-	-	-
- Inversión Financiera:	-	-	-	-	-	-	-
* Aportes de Capital	-	-	-	-	-	-	-
* Préstamos	-	-	-	-	-	-	-
II- TOTAL DE OTRAS EROGACIONES	-	-	-	-	-	-	-
- Erogaciones para atender amortizaciones de deudas:	-	-	-	-	-	-	-
* Amortización Deuda Pública	-	-	-	-	-	-	-
* Amortización Ajuste Deuda Pública	-	-	-	-	-	-	-
* Amortización Otras Deudas	-	-	-	-	-	-	-
* Amortización Ajuste Otras Deudas	-	-	-	-	-	-	-
- Erogaciones para atender adelantos a Proveedores	-	-	-	-	-	-	-

EDGARDO D. VIOLANTE
SECRETARIO
CONCEJO DELIBERANTE
VILLA Gdor. GALVEZ

ANDREA BALBUENA
PRESIDENTA
CONCEJO DELIBERANTE
VILLA Gdor. GALVEZ



Concejo Deliberante

VILLA GOBERNADOR GÁLVEZ



CUADRO ANALITICO DE RECURSOS CORRIENTES JURISDICCIONALES PROPIOS

EJECUCION PRESUPUESTO AL 31-12-2021


CUADRO Nº 03 (Cifras en Pesos)

ADMINISTRACION CENTRAL SIN ORGANISMOS DESCENTRALIZADOS

DETALLE	PRESUPUESTO			EJECUCION			% EJEC/PTO.
	DEL EJERC. 2021	EJERC.ANT.	TOTAL	DEL EJERC. 2021	EJERC.ANT.	TOTAL	
TOTAL GENERAL	939.619.453,15	275.426.102,71	1.215.045.555,86	946.319.944,01	166.333.413,82	1.112.653.357,83	91,57%
TRIBUTARIOS	772.068.911,69	265.651.106,23	1.037.720.017,92	756.151.586,28	162.944.276,35	919.095.862,63	88,57%
TASAS Y DERECHOS	772.043.394,63	256.682.951,79	1.028.726.346,42	756.126.597,27	162.916.862,43	919.043.459,70	89,34%
Tasa Gral. de Inmuebles	134.277.858,91	55.134.983,73	189.412.842,64	133.724.656,46	37.136.371,06	170.861.027,52	90,21%
* Urbanos	120.921.140,81	45.905.857,68	166.826.998,49	121.432.916,06	31.167.509,47	152.600.425,53	91,47%
* SubUrbanos	12.757.343,00	9.229.126,05	21.986.469,05	12.133.348,86	5.968.861,59	18.102.210,45	82,33%
* Rurales	599.375,10	-	599.375,10	158.391,54	-	158.391,54	26,43%
Derecho Registro e Inspección	331.414.505,49	142.184.943,30	473.599.448,79	387.865.037,44	113.035.811,72	500.900.849,16	105,76%
Derecho Cementerio	5.552.770,08	5.025.644,99	10.578.415,07	5.755.467,83	1.343.308,66	7.098.776,49	67,11%
Derec. Acceso Divers. y Espec. Públ.	-	-	-	-	-	-	-
Derec. Abasto, Matanza, e Insp. Vet.	-	-	-	-	-	-	-
Derec. Ocupación Dominio Público	172.530.474,75	50.962.308,26	223.492.783,01	146.606.735,53	10.678.731,06	157.285.466,59	70,38%
Ingresos Varios Obras Privadas	8.626.270,71	-	8.626.270,71	5.005.150,77	-	5.005.150,77	58,02%
Ingresos Varios Catastro	247.919,00	-	247.919,00	235.966,00	-	235.966,00	95,18%
Otros Derechos	4.825.397,12	3.375.071,51	8.200.468,63	331.229,54	722.639,93	1.053.869,47	12,85%
Otras Tasas	62.225.893,67	-	62.225.893,67	47.780.612,70	-	47.780.612,70	76,79%
Parque Regional	6.967.976,76	-	6.967.976,76	5.659.623,95	-	5.659.623,95	81,22%
Club Sportivo	1.686.434,10	-	1.686.434,10	20.730,00	-	20.730,00	1,23%
Varios Tributarios del Ejercicio	43.687.894,04	-	43.687.894,04	23.141.387,05	-	23.141.387,05	52,97%
Actuaciones Adm., Otras Prest. y obras inf at	-	-	-	-	-	-	-
TRIBUTARIO EN GESTION DE APREMIO	-	8.946.841,94	-	-	27.413,92	-	-
CONTRIBUCIÓN DE MEJORAS:	25.517,06	21.312,50	46.829,56	24.989,01	-	24.989,01	53,36%
Pavim. Urbano-Construcc.Municipal	18.282,06	-	18.282,06	18.189,01	-	18.189,01	99,49%
Agua Potable - Obra	-	-	-	-	-	-	0,00%
Agua Potable - Conexiones	7.235,00	-	7.235,00	6.800,00	-	6.800,00	93,99%
Remodelación Avda. San Martín	-	-	-	-	-	-	0,00%
Gas Natural - Conexiones	-	-	-	-	-	-	0,00%
Obras de Infraestructura - Urb.Atras.	-	19.375,00	19.375,00	-	-	-	-
O.de Infraestr. Suburbio. y Rural Atrás.	-	1.937,50	1.937,50	-	-	-	-
NO TRIBUTARIOS	167.550.541,46	9.774.996,48	177.325.537,94	190.168.357,73	3.389.137,47	193.557.495,20	109,15%
Carnet de Conductor	9.427.845,00	-	9.427.845,00	15.061.780,00	-	15.061.780,00	159,76%
Armazones de Coronas	-	-	-	-	-	-	-
Intereses Ganados Por Financiación	5.439.232,92	-	5.439.232,92	4.973.014,89	-	4.973.014,89	91,43%
Intereses Ganados	-	-	-	-	-	-	0,00%
Intereses Ganados por Plazos Fijos	54.389.879,61	-	54.389.879,61	80.200.693,74	-	80.200.693,74	147,46%
Arrendamiento Inmuebles	-	-	-	-	-	-	0,00%
Tasa Sanitaria	6.648.841,00	1.836.836,25	8.485.677,25	3.678.139,24	1.349.659,47	5.027.798,71	59,25%
Varios Patentamiento	5.555.272,09	-	5.555.272,09	7.429.710,50	-	7.429.710,50	133,74%
Varios No Tributarios del Ejercicio	38.169.662,01	2.431.569,63	40.601.231,64	27.754.147,48	-	27.754.147,48	68,36%
Fondos Afectados	45.676.554,08	-	45.676.554,08	50.225.783,36	-	50.225.783,36	109,96%
Otros Ingresos No Tributarios	2.243.254,75	-	2.243.254,75	845.088,52	-	845.088,52	37,67%
Canon conces.Serv. Energía Elec.	-	5.506.590,60	5.506.590,60	-	2.039.478,00	2.039.478,00	37,04%
Subsidios y Donaciones	-	-	-	-	-	-	-
FON.DE.PRO.	-	-	-	-	-	-	-
Tasa Inspección Cuerpo Bomberos	-	-	-	-	-	-	-
Fdo Esp. Bomb Volunt. Guardias	-	-	-	-	-	-	-
Varios	-	-	-	-	-	-	-
FESPL Niñez, Adol. Y Familia	-	-	-	-	-	-	-

EDGARDO D. VIOLANTE
SECRETARIO
CONCEJO DELIBERANTE
VILLA Gdor. GALVEZ

ANDREA BALBUENA
PRESIDENTA
CONCEJO DELIBERANTE
VILLA Gdor. GALVEZ



Concejo Deliberante

VILLA GOBERNADOR GÁLVEZ



CUADRO ANALITICO DE TRABAJOS PUBLICOS

EJECUCION PRESUPUESTO AL 31-12-2021

CUADRO Nº 04 (Cifras en Pesos)

HOJA 1 DE 2


ADMINISTRACION CENTRAL SIN ORGANISMOS DESCENTRALIZADOS

1	DENOMINACION DE LA OBRA	AD 6 TER	PRESUPUESTO VIGENTE AL 31-12-2021			EJECUCION AL 31-12-2021			% EJE./PRES 9/6	% Ejec. Fisica
			R.G.	R.E.	TOTAL	R.G.	R.E.	TOTAL		
			4	5	6	7	8	9		
1	2	3	4	5	6	7	8	9	10	11
	ALCANTARILLAS		-	-	-	-	-	-	0,00%	
	NICHOS Y GALERIAS		50.000,00	-	50.000,00	-	-	-	0,00%	
	FORESTACION		550.000,00	-	550.000,00	361.430,00	-	361.430,00	65,71%	
	OBRAS DE ILUMINACIÓN (R.G. - FMEOP)		14.000.000,00	190.000,00	14.190.000,00	2.813.134,96	172.951,52	2.986.086,48	21,04%	
	VEREDAS Y TAPIALES		3.400.000,00	-	3.400.000,00	-	-	-	0,00%	
	PLAZAS Y PARQUIZACIONES(R.G. - FMEOP)		100.000,00	400.000,00	500.000,00	29.008,80	377.504,45	406.513,25	81,30%	
	CONSTRUCCION REFUGIOS (R.G. - FMEOP)		-	-	-	-	-	-	0,00%	
	VIVIENDAS FO.NA.VI.		-	-	-	-	-	-	0,00%	
	GAS NATURAL (R.G - FMEOP)		550.000,00	-	550.000,00	272.686,63	-	272.686,63	49,58%	
	REMODELACION EDIF. MUNICIPALES		10.000,00	-	10.000,00	-	-	-	0,00%	
	SEÑALIZACIÓN		250.000,00	-	250.000,00	241.580,00	-	241.580,00	96,63%	
	AMPLIACION EDIF. MUNICIPALES		-	-	-	-	-	-	0,00%	
	AGUA POTABLE-RED DISTRIBUIDORA		4.720.000,00	-	4.720.000,00	329.500,00	-	329.500,00	6,98%	
	AGUA POTABLE-CONEXIONES DOMIC.		25.000,00	-	25.000,00	-	-	-	0,00%	
	CORDÓN CUNETA Y BADENES(R.G. - FMEOP)		200.000,00	-	200.000,00	-	-	-	0,00%	
	INFRAESTRUCTURA CEMENTERIO		50.000,00	-	50.000,00	-	-	-	0,00%	
	DESAGÜES PLUVIALES		31.900.000,00	-	31.900.000,00	25.743.921,90	-	25.743.921,90	80,70%	
	FABRICA MUNICIPAL DE ELEM. PREFAB.		-	-	-	-	-	-	0,00%	
	ESTABILIZADO DE CALLES (R.G. - FMEOP)		4.550.000,00	2.630.000,00	7.180.000,00	4.292.820,56	2.629.500,00	6.922.320,56	96,41%	
	CLUB SPORTIVO		20.000,00	-	20.000,00	-	-	-	0,00%	
	VIVERO MUNICIPAL		20.000,00	-	20.000,00	-	-	-	0,00%	
	NUEVO EDIFICIO MUNICIPAL		20.000,00	-	20.000,00	-	-	-	0,00%	
	COMPLEJO POLID.MUNICIPAL		3.533.764,50	-	3.533.764,50	940.574,02	-	940.574,02	26,62%	
	DARSENA ESTACIONAMIENTO(R.G. - FMEOP)		-	-	-	-	-	-	0,00%	
	HOSPITAL ANSELMO GAMEN		10.000,00	-	10.000,00	-	-	-	0,00%	
	HOGAR "NUESTROS CHICOS"		10.000,00	-	10.000,00	-	-	-	0,00%	
	CENTRO INFANTIL"LA RIBERA"		10.000,00	-	10.000,00	-	-	-	0,00%	
	PLANTA RESIDUOS SOLIDOS		15.000,00	-	15.000,00	-	-	-	0,00%	
	SANEAMIENTO RESIDUOS DOMICILIARIOS		16.076.915,59	-	16.076.915,59	-	-	-	0,00%	
	CENTRO COMUNITARIO EL TRIANGULO		100.000,00	-	100.000,00	-	-	-	0,00%	
	CAPS "BARRIO MORTELARI"		-	-	-	-	-	-	0,00%	
	CAPS "MARIA AUXILIADORA"		-	-	-	-	-	-	0,00%	
	C.I.C. 20 DE JUNIO		20.000,00	-	20.000,00	-	-	-	0,00%	
	C.I.C. ITATI		20.000,00	-	20.000,00	-	-	-	0,00%	
	C.A.P.S. INTENDENTE ANDREU		20.000,00	-	20.000,00	-	-	-	0,00%	
	BALNEAREO VIGIL		20.000,00	-	20.000,00	-	-	-	0,00%	
	REDES DESAGÜES CLOCALES		100.000.000,00	-	100.000.000,00	-	-	-	0,00%	
	PREDIO RADIO NACIONAL		10.000,00	-	10.000,00	-	-	-	0,00%	
	OBRA INFRAESTRUCTURA AREA INDUST.		10.000,00	-	10.000,00	-	-	-	0,00%	
	PAVIMENTOS (R.G.-F.M.E.O.P.)		77.436.661,61	2.603.239,93	80.039.901,54	44.245.272,69	477.615,76	44.722.888,45	55,88%	
	FRESADO Y REPAVIMENTACION		1.000.000,00	-	1.000.000,00	204.473,60	-	204.473,60	20,45%	
	C.A.P.S. NIÑO JESUS		20.000,00	-	20.000,00	-	-	-	0,00%	
	C.A.P.S. SAN ENRIQUE		60.000,00	-	60.000,00	-	-	-	0,00%	
	C.A.P.S. 4 DE JUNIO		20.000,00	-	20.000,00	-	-	-	0,00%	
	C.A.P.S. SAN MARTIN		391.642,34	-	391.642,34	141.642,34	-	141.642,34	36,17%	
	C.A.P.S. EVITA		20.000,00	-	20.000,00	-	-	-	0,00%	
	C.AP.S. C. C. VIGIL		20.000,00	-	20.000,00	-	-	-	0,00%	
	C.A.P.S. 17 DE OCTUBRE		20.000,00	-	20.000,00	-	-	-	0,00%	
	C.A.P.S. PUEBLO NUEVO		20.000,00	-	20.000,00	-	-	-	0,00%	
	C.A.P.S. BARRIO TALLERES		20.000,00	-	20.000,00	-	-	-	0,00%	
	C.A.P.S. NAHUEL HUAPI		20.000,00	-	20.000,00	-	-	-	0,00%	
	APERTURA Y ESTABILIZADO DE CALLES L.S.		324.529,83	-	324.529,83	-	-	-	0,00%	
	REDES AGUA POTABLE L.S.		412.901,77	-	412.901,77	-	-	-	0,00%	
	RED DE ENERGIA ELEC. Y ALUMBRADO L.S.		-	-	-	-	-	-	0,00%	
	MENSURA, SUBDIV. Y ESCRITURA L.S.		100.000,00	-	100.000,00	-	-	-	0,00%	
	FORESTACION L.S.		50.000,00	-	50.000,00	-	-	-	0,00%	
	SISTEMA VIGILANCIA Y MONITOREO		50.000,00	-	50.000,00	-	-	-	0,00%	
	CORDON CUNETA Y BADENES B° C.AGUIRRE		-	-	-	-	-	-	0,00%	
	DESAGUES PLUVIALES B° C.AGUIRRE		-	-	-	-	-	-	0,00%	
	ESTABILIZADO CALLE B° C.AGUIRRE		44.240,00	-	44.240,00	-	-	-	0,00%	
	CORDON CUNETA Y BADENES B° P. NUEVO		579.690,00	-	579.690,00	-	-	-	0,00%	
	ESTABILIZADO CALLE B° P. NUEVO		384.775,00	-	384.775,00	-	-	-	0,00%	
	INGRESO ESCOLAR (R.G.-FINANC. EDUCATIVO)		16.631.165,05	-	16.631.165,05	11.697.664,85	-	11.697.664,85	70,34%	
	SUBTOTAL (TRANSPORTE)		277.896.285,69	5.823.239,93	283.719.525,62	91.313.710,35	3.657.571,73	94.971.282,08	33,47%	

Los datos faltantes no fueron suministrados por la Secretaría respectiva

EDGARDO D. VIOLANTE
SECRETARIO
CONCEJO DELIBERANTE
VILLA Gdor. GÁLVEZ

ANDREA BALBUENA
PRESIDENTA
CONCEJO DELIBERANTE
VILLA Gdor. GÁLVEZ



Concejo Deliberante

VILLA GOBERNADOR GÁLVEZ



CUADRO ANALITICO DE TRABAJOS PUBLICOS

EJECUCION PRESUPUESTO AL 31-12-2021

CUADRO N° 04 (Cifras en Pesos) (CONTINUACION)

HOJA 2 DE 2

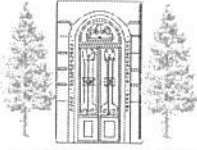
ADMINISTRACION CENTRAL SIN ORGANISMOS DESCENTRALIZADOS

1	DENOMINACION DE LA OBRA	AD 6 TER	PRESUPUESTO VIGENTE AL 31-12-2021			EJECUCION AL 31-12-2021			%	%		
			R.G.	R.E.	TOTAL	R.G.	R.E.	TOTAL			EJE./PRES 9/6	Ejec. Física 11
	SUBTOTAL (TRANSPORTE)		277.896.285,69	5.823.239,93	283.719.525,62	91.313.710,35	3.657.571,73	94.971.282,08				
	REMODELACION Y CONSERVACION EDIL.		8.509.266,80	-	8.509.266,80	6.076.200,91	-	6.076.200,91	71,41%			
	EQUIPAMIENTO E INST. ESCOLARES		5.000.000,00	-	5.000.000,00	2.975.075,16	-	2.975.075,16	59,50%			
	PLAYONES POLIFUNCIONES		-	-	-	-	-	-	0,00%			
	INFRAEST. ELEC. BARRIO EUCALIPTAL		-	-	-	-	-	-	0,00%			
	ADECUACION COMEDOR ESC. 1204 ING		-	-	-	-	-	-	0,00%			
	OBRA INFRAEST. BAR.FONAVI Y CAL		3.639.985,45	-	3.639.985,45	-	-	-	0,00%			
	OBRA INFRAEST. VINCULAC. J. ARRUD		-	-	-	-	-	-	0,00%			
	MEJORAMIENTO COMPLEM. ING. ESCUE		-	-	-	-	-	-	0,00%			
	APERTURA DE CALLE		1.050.000,00	-	1.050.000,00	905.958,70	-	905.958,70	86,28%			
	INFRAEST. DE USO PUBLICO		21.231.270,33	-	21.231.270,33	7.883.125,21	-	7.883.125,21	37,13%			
	INFRAEST. DE USO GUBERNAMENTAL PCIAL		-	-	-	-	-	-	0,00%			
	INFRAEST. DE USO GUBERNAMENTAL NAC.		-	-	-	-	-	-	0,00%			
	INFRAEST. DE USO PUBLICO P/DEPORTE		7.200.000,00	-	7.200.000,00	1.770.188,92	-	1.770.188,92	24,59%			
	INFRAEST. ACTIVIDAD PESQUERA		2.000.000,00	-	2.000.000,00	1.013.051,86	-	1.013.051,86	50,65%			
	ALCANTARILLAS Y DESAGÜES (F.M.E.O.P.)		-	6.168.770,00	6.168.770,00	-	6.040.125,00	6.040.125,00	97,91%			
	ALIVIADORES Y EMISARIOS (F.E.A.E.)		-	-	-	-	-	-	0,00%			
	ESTABILIZADO (F.S.S.E)		-	-	-	-	-	-	0,00%			
	SEMAFOROS Y SEÑALIZACION (F.M.E.O.P.)		-	1.360.538,55	1.360.538,55	-	790.000,00	790.000,00	58,07%			
	SENDAS PEATONALES (F.M.E.O.P.)		-	-	-	-	-	-	0,00%			
	REPAVIMENTACION Y BACHEO (F.S.S.E.)		-	-	-	-	-	-	0,00%			
	CORDON CUNETAS (F.M.E.O.P.)		-	1.863.375,00	1.863.375,00	-	1.590.330,00	1.590.330,00	85,35%			
	TOTAL GENERAL		326.526.808,27	15.215.923,48	341.742.731,75	111.937.311,11	12.078.026,73	124.015.337,84	36,29%			

Los datos faltantes no fueron suministrados por la Secretaría respectiva

EDGARDO D. VIOLANTE
SECRETARIO
CONCEJO DELIBERANTE
VILLA Gdor. GALVEZ

ANDREA BALBUENA
PRESIDENTA
CONCEJO DELIBERANTE
VILLA Gdor. GALVEZ



Concejo Deliberante

VILLA GOBERNADOR GÁLVEZ



MUNICIPALIDAD DE VILLA GOBERNADOR GALVEZ EJECUCION PRESUPUESTO AL 31-12-2021

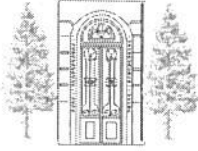
PLANTA DE PERSONAL CUADRO Nº 05 ADMINISTRACION CENTRAL SIN ORGANISMOS DESCENTRALIZADOS

CONCEPTO	AUTORIDADES DE GOBIERNO			ADMINISTRATIVOS			PROFESIONALES			TECNICOS			ASISTENCIAL HOSPITALARIO			SIST. DE COMP. DE DATOS SCA			MANTENIMIENTO Y PRODUCCION			SERVICIOS GENERALES			TOTALES						
	a	b	c	a	b	c	a	b	c	a	b	c	a	b	c	a	b	c	a	b	c	a	b	c	a	b	c				
AUTORIDADES SUP.	1	1	1	-	-	-	-	-	-	-	-	-	-	-	-	-	-	-	-	-	-	-	-	-	-	-	-	1	1	1	
Intendente	6	6	6	-	-	-	-	-	-	-	-	-	-	-	-	-	-	-	-	-	-	-	-	-	-	-	-	6	6	6	
Secretario	8	5	8	-	-	-	-	-	-	-	-	-	-	-	-	-	-	-	-	-	-	-	-	-	-	-	-	8	5	8	
Sub-Secretario	16	12	16	-	-	-	-	-	-	-	-	-	-	-	-	-	-	-	-	-	-	-	-	-	-	-	-	16	12	16	
Personal de Gabinete	31	24	31	-	-	-	-	-	-	-	-	-	-	-	-	-	-	-	-	-	-	-	-	-	-	-	-	31	24	31	
TOTAL (1)	-	-	-	-	-	-	-	-	-	-	-	-	-	-	-	-	-	-	-	-	-	-	-	-	-	-	-	-	-	-	
P. PERMANENTE	22	15	9	15	9	15	-	-	-	-	-	-	-	-	-	-	-	-	-	-	-	-	-	-	-	-	-	16	10	16	
	21	5	4	5	4	5	1	1	1	2	1	1	1	1	1	1	1	1	1	1	1	1	1	1	1	9	6	9			
	20	37	30	37	30	37	8	6	8	2	1	2	5	1	2	1	2	1	2	1	2	1	2	1	2	54	39	54			
	19	4	3	4	10	7	10	7	10	4	3	4	15	6	15	3	1	3	13	8	13	9	16	9	16	49	28	49			
	18	32	25	32	4	1	4	2	1	2	11	5	11	1	1	1	1	1	19	12	19	16	9	16	85	54	85				
	17	4	1	4	9	8	9	5	3	5	30	24	30	1	1	1	1	1	62	46	62	40	28	40	179	135	179				
	16	49	43	49	5	5	5	5	3	19	12	19	1	1	1	1	1	1	5	2	5	3	5	3	57	38	57				
	15	5	3	5	8	5	8	1	1	1	8	3	8	2	2	1	2	1	5	5	5	4	2	4	33	20	33				
	14	70	69	70	-	-	-	-	-	-	22	19	22	1	1	1	1	1	86	81	86	130	120	130	4	4	33	20	33		
	13	-	-	-	-	-	-	-	-	-	-	-	-	-	-	-	-	-	-	-	-	-	-	-	-	-	-	-	313	292	313
	12	-	-	-	-	-	-	-	-	-	-	-	-	-	-	-	-	-	-	-	-	-	-	-	-	-	-	-	1	1	1
	11	-	-	-	-	-	-	-	-	-	-	-	-	-	-	-	-	-	-	-	-	-	-	-	-	-	-	-	-	-	-
	10	2	2	2	2	2	2	1	1	1	2	2	2	1	1	1	1	1	1	47	43	47	26	24	26	26	24	26	78	71	78
	9	26	17	26	2	2	2	2	2	2	4	3	4	3	3	3	18	13	18	14	13	18	20	14	20	20	14	20	47	40	47
	8	20	15	20	-	-	-	-	-	-	8	6	8	8	6	8	11	11	11	14	14	14	12	11	12	12	11	12	54	43	54
	7	-	-	-	-	-	-	-	-	-	-	-	-	-	-	-	-	-	-	-	-	-	-	-	-	-	-	-	-	-	-
	6	-	-	-	-	-	-	-	-	-	-	-	-	-	-	-	-	-	-	-	-	-	-	-	-	-	-	-	-	-	-
	5	-	-	-	-	-	-	-	-	-	-	-	-	-	-	-	-	-	-	-	-	-	-	-	-	-	-	-	-	-	-
	4	-	-	-	-	-	-	-	-	-	-	-	-	-	-	-	-	-	-	-	-	-	-	-	-	-	-	-	-	-	-
	3	-	-	-	-	-	-	-	-	-	-	-	-	-	-	-	-	-	-	-	-	-	-	-	-	-	-	-	-	-	-
	2	-	-	-	-	-	-	-	-	-	-	-	-	-	-	-	-	-	-	-	-	-	-	-	-	-	-	-	-	-	-
TOTAL (2)	-	269	221	269	45	32	45	24	12	24	126	82	126	14	8	14	269	221	269	251	208	251	208	251	208	251	208	251	988	784	988
P. TEMPORARIA	22	-	-	-	-	-	-	-	-	-	-	-	-	-	-	-	-	-	-	-	-	-	-	-	-	-	-	-	-	-	-
	21	-	-	-	-	-	-	-	-	-	-	-	-	-	-	-	-	-	-	-	-	-	-	-	-	-	-	-	-	-	-
	20	-	-	-	-	-	-	-	-	-	-	-	-	-	-	-	-	-	-	-	-	-	-	-	-	-	-	-	-	-	-
	19	-	-	-	-	-	-	-	-	-	-	-	-	-	-	-	-	-	-	-	-	-	-	-	-	-	-	-	-	-	-
	18	-	-	-	-	-	-	-	-	-	-	-	-	-	-	-	-	-	-	-	-	-	-	-	-	-	-	-	-	-	-
	17	-	-	-	-	-	-	-	-	-	-	-	-	-	-	-	-	-	-	-	-	-	-	-	-	-	-	-	-	-	-
	16	-	-	-	-	-	-	-	-	-	-	-	-	-	-	-	-	-	-	-	-	-	-	-	-	-	-	-	-	-	-
	15	-	-	-	-	-	-	-	-	-	-	-	-	-	-	-	-	-	-	-	-	-	-	-	-	-	-	-	-	-	-
	14	-	-	-	-	-	-	-	-	-	-	-	-	-	-	-	-	-	-	-	-	-	-	-	-	-	-	-	-	-	-
	13	-	-	-	-	-	-	-	-	-	-	-	-	-	-	-	-	-	-	-	-	-	-	-	-	-	-	-	-	-	-
	12	-	-	-	-	-	-	-	-	-	-	-	-	-	-	-	-	-	-	-	-	-	-	-	-	-	-	-	-	-	-
	11	-	-	-	-	-	-	-	-	-	-	-	-	-	-	-	-	-	-	-	-	-	-	-	-	-	-	-	-	-	-
	10	-	-	-	-	-	-	-	-	-	-	-	-	-	-	-	-	-	-	-	-	-	-	-	-	-	-	-	-	-	-
	9	-	-	-	-	-	-	-	-	-	-	-	-	-	-	-	-	-	-	-	-	-	-	-	-	-	-	-	-	-	-
	8	-	-	-	-	-	-	-	-	-	-	-	-	-	-	-	-	-	-	-	-	-	-	-	-	-	-	-	-	-	-
	7	-	-	-	-	-	-	-	-	-	-	-	-	-	-	-	-	-	-	-	-	-	-	-	-	-	-	-	-	-	-
	6	-	-	-	-	-	-	-	-	-	-	-	-	-	-	-	-	-	-	-	-	-	-	-	-	-	-	-	-	-	-
	5	-	-	-	-	-	-	-	-	-	-	-	-	-	-	-	-	-	-	-	-	-	-	-	-	-	-	-	-	-	-
	4	-	-	-	-	-	-	-	-	-	-	-	-	-	-	-	-	-	-	-	-	-	-	-	-	-	-	-	-	-	-
	3	-	-	-	-	-	-	-	-	-	-	-	-	-	-	-	-	-	-	-	-	-	-	-	-	-	-	-	-	-	-
	2	-	-	-	-	-	-	-	-	-	-	-	-	-	-	-	-	-	-	-	-	-	-	-	-	-	-	-	-	-	-
TOTAL (3)	-	-	-	-	58	56	58	10	10	10	8	6	8	-	-	-	63	61	63	29	26	29	26	29	26	29	26	29	64	62	64
Otro Personal (*)	-	-	-	-	-	-	-	-	-	-	-	-	-	-	-	-	-	-	-	-	-	-	-	-	-	-	-	-	-	-	-
TOTAL (4)	-	-	-	-	-	-	-	-	-	-	-	-	-	-	-	-	-	-	-	-	-	-	-	-	-	-	-	-	-	-	-
TOTAL GRAL. (1+2+3+4)	31	24	31	327	327	327	55	32	55	24	12	24	134	88	134	14	8	14	333	283	333	281	235	281	235	281	235	1.199	959	1.199	

(*) Profes. Arte de Curar, Docentes y otras remuneraciones particulares

EDGARDO D. VIOLANTE
SECRETARIO
CONCEJO DELIBERANTE
VILLA Gdor. GALVEZ

ANDREA BALBUENA
PRESIDENTA
CONCEJO DELIBERANTE
VILLA Gdor. GALVEZ



Concejo Deliberante

VILLA GOBERNADOR GÁLVEZ



EJECUCION POLITICA SALARIAL

EJECUCION PRESUPUESTO AL 31-12-2021


CUADRO N° 05a (Cifras en Pesos)

ADMINISTRACION CENTRAL SIN ORGANISMOS DESCENTRALIZADOS

MESES	N° DE CARGOS		ASIGNACION DE LA CATEGORIA	ANTIGÜEDAD	TITULO	PERMANENCIA	SUPLEMENTOS		OTROS	Sumas rem. y no rem.	NOMINAL	ASIGNACIONES FAMILIARES	TOTAL REMUNERA.	APORTES PATRONALES	TOTAL GENERAL
	PRESUP.	OCUP.					HS. EXTRAS	PRESENTISMO							
ENERO	1.199	987	\$ 41.333.379,90	\$ 11.251.042,46	\$ 2.280.262,54	\$ 838.453,83	\$ 2.797.486,40	\$ 16.048.207,59	-	\$ 74.548.832,72	\$ 1.852.988,00	\$ 76.401.820,72	\$ 15.855.537,09	\$ 92.257.357,81	
FEBRERO	1.199	984	\$ 41.287.532,34	\$ 11.152.966,63	\$ 2.282.046,31	\$ 830.754,26	\$ 2.980.937,00	\$ 15.729.043,95	-	\$ 74.263.280,49	\$ 875.659,50	\$ 75.138.939,99	\$ 15.827.553,50	\$ 90.966.493,49	
MARZO	1.199	981	\$ 48.799.934,27	\$ 13.149.533,52	\$ 2.892.130,05	\$ 963.481,22	\$ 3.426.720,28	\$ 19.813.289,30	-	\$ 88.845.088,64	\$ 833.988,50	\$ 89.679.057,14	\$ 18.720.835,70	\$ 108.399.892,84	
ABRIL	1.199	979	\$ 48.409.631,07	\$ 13.141.816,94	\$ 3.029.052,66	\$ 1.015.404,41	\$ 3.421.214,23	\$ 19.551.875,77	-	\$ 88.568.995,08	\$ 840.092,50	\$ 89.409.087,58	\$ 18.778.899,63	\$ 108.187.987,21	
MAYO	1.199	975	\$ 48.577.812,33	\$ 12.987.909,53	\$ 2.979.118,95	\$ 1.126.132,72	\$ 3.440.275,96	\$ 19.224.304,08	-	\$ 88.335.553,57	\$ 823.465,50	\$ 89.159.019,07	\$ 18.724.882,37	\$ 107.883.901,44	
JUNIO	1.199	973	\$ 51.963.671,86	\$ 13.832.361,53	\$ 3.075.937,21	\$ 1.078.580,28	\$ 3.802.209,37	\$ 20.823.505,61	-	\$ 94.576.265,86	\$ 815.910,00	\$ 95.392.175,86	\$ 19.966.933,14	\$ 115.359.109,00	
1/2 S.A.C.	1.199	970	\$ 43.114.607,22						-	\$ 43.114.607,22		\$ 43.114.607,22	\$ 9.920.490,93	\$ 53.035.098,15	
JULIO	1.199	969	\$ 51.724.372,74	\$ 13.732.675,15	\$ 3.096.750,04	\$ 1.241.119,09	\$ 3.702.617,81	\$ 20.728.227,98	-	\$ 94.225.762,81	\$ 694.083,00	\$ 94.919.845,81	\$ 19.912.899,04	\$ 114.832.744,85	
AGOSTO	1.199	967	\$ 55.047.658,86	\$ 14.653.463,14	\$ 3.317.945,68	\$ 1.286.709,14	\$ 3.974.413,95	\$ 22.087.183,01	-	\$ 100.367.373,78	\$ 693.444,00	\$ 101.060.817,78	\$ 21.219.082,92	\$ 122.279.900,70	
SEPTIEMBRE	1.199	965	\$ 55.202.825,84	\$ 14.646.551,37	\$ 3.312.636,29	\$ 1.304.239,77	\$ 3.941.759,09	\$ 22.204.869,45	-	\$ 100.612.881,81	\$ 682.716,00	\$ 101.295.597,81	\$ 21.284.191,06	\$ 122.579.788,87	
OCTUBRE	1.199	963	\$ 54.624.962,55	\$ 14.647.091,65	\$ 3.305.203,14	\$ 1.440.659,33	\$ 3.542.267,54	\$ 21.917.540,28	-	\$ 99.477.724,49	\$ 662.735,50	\$ 100.160.459,99	\$ 21.170.803,06	\$ 121.331.263,05	
NOVIEMBRE	1.199	961	\$ 58.970.927,81	\$ 15.582.803,40	\$ 3.506.517,66	\$ 1.532.998,07	\$ 4.227.872,24	\$ 23.970.114,16	-	\$ 107.791.233,34	\$ 679.495,50	\$ 108.470.728,84	\$ 22.807.349,21	\$ 131.278.078,05	
DICIEMBRE	1.199	959	\$ 61.257.114,63	\$ 16.220.818,65	\$ 3.667.427,80	\$ 1.605.186,64	\$ 4.170.276,24	\$ 24.678.377,77	-	\$ 111.599.201,73	\$ 676.975,50	\$ 112.276.177,23	\$ 23.667.972,31	\$ 135.944.149,54	
1/2 S.A.C.	1.199	958	\$ 51.194.289,26						-	\$ 51.194.289,26		\$ 51.194.289,26	\$ 11.826.605,98	\$ 63.020.895,24	
TOTAL			\$ 711.508.720,68	\$ 164.999.033,97	\$ 36.545.028,33	\$ 14.263.718,76	\$ 43.428.050,11	\$ 246.776.538,95	\$ 0,00	\$ 1.217.521.090,80	\$ 10.151.533,50	\$ 1.227.672.624,30	\$ 259.684.035,94	\$ 1.487.356.660,24	
AL 31/12/21									\$ 0,00						

EDGARDO D. VIOLANTE
SECRETARIO
CONCEJO DELIBERANTE
VILLA Gdor. GALVEZ

ANDREA BALBUENA
PRESIDENTA
CONCEJO DELIBERANTE
VILLA Gdor. GALVEZ



Concejo Deliberante

VILLA GOBERNADOR GÁLVEZ



EJECUCION POLITICA SALARIAL CONCEJO DELIBERANTE

EJECUCION PRESUPUESTO AL 31-12-2021

CUADRO Nº 05 a(Cifras en Pesos)

ADMINISTRACION CENTRAL SIN ORGANISMOS DESCENTRALIZADOS

MESES	Nº DE CARGOS		ASIGNACION DE LA CATEGORIA	ANTIG.	TITULO	PERMAN.	SUPLEMENTOS		OTROS	NOMINAL	ASIGNAC.		TOTAL	APORTES		TOTAL
	PRES.	OCUP.					HS. EXTRAS	PRESENT.			FAMILIARES	REMUNERA.		PATRONALES	GENERAL	
ENERO	56	51	\$ 4.435.745,60	\$ 202.524,03	\$ 58.604,72	\$ 11.134,90	-	\$ 37.329,82	\$ 51.543,65	\$ 4.796.882,72	\$ 12.917,00	\$ 4.809.799,72	\$ 1.092.258,16	\$ 5.902.057,88		
FEBRERO	56	51	\$ 4.473.371,16	\$ 202.656,43	\$ 58.643,03	\$ 11.142,13	-	\$ 37.354,24	\$ 51.519,23	\$ 4.834.686,22	\$ 4.648,50	\$ 4.839.334,72	\$ 1.092.258,16	\$ 5.931.592,88		
MARZO	56	51	\$ 5.362.515,29	\$ 202.656,43	\$ 58.643,03	\$ 11.142,13	-	\$ 37.354,24	\$ 51.519,23	\$ 5.723.830,35	\$ 4.648,50	\$ 5.728.478,85	\$ 1.289.259,26	\$ 7.017.738,11		
ABRIL	56	51	\$ 5.296.636,32	\$ 202.656,43	\$ 58.643,03	\$ 11.142,13	-	\$ 37.354,24	\$ 93.952,62	\$ 5.700.384,77	\$ 4.648,50	\$ 5.705.033,27	\$ 1.289.468,80	\$ 6.994.502,07		
MAYO	56	51	\$ 5.224.859,98	\$ 202.656,43	\$ 58.643,03	\$ 11.142,13	-	\$ 37.354,24	\$ 59.136,33	\$ 5.593.792,14	\$ 4.648,50	\$ 5.598.440,64	\$ 1.272.816,92	\$ 6.871.257,56		
JUNIO	56	51	\$ 5.583.467,81	\$ 202.656,43	\$ 58.643,03	\$ 11.142,13	-	\$ 37.354,24	\$ 62.162,80	\$ 5.955.426,44	\$ 4.648,50	\$ 5.960.074,94	\$ 1.370.248,39	\$ 7.330.323,33		
½ S.A.C.	56	51	\$ 2.783.355,54	\$ 101.328,21	\$ 29.321,50	\$ 5.571,02	-	\$ -	\$ -	\$ 2.919.576,27	\$ -	\$ 2.919.576,27	\$ 663.240,36	\$ 3.582.816,63		
JULIO	56	51	\$ 5.586.698,16	\$ 202.656,43	\$ 58.643,03	\$ 18.933,78	-	\$ 37.354,24	\$ 61.588,96	\$ 5.965.874,60	\$ 4.648,50	\$ 5.970.523,10	\$ 1.358.570,99	\$ 7.329.094,09		
AGOSTO	56	51	\$ 6.003.171,53	\$ 202.656,43	\$ 58.643,03	\$ 18.933,78	-	\$ 37.354,24	\$ 68.656,32	\$ 6.389.415,33	\$ 4.908,50	\$ 6.394.323,83	\$ 1.455.253,08	\$ 7.849.576,91		
SEPTIEMBRE	56	51	\$ 6.003.171,53	\$ 202.656,43	\$ 58.643,03	\$ 18.933,78	-	\$ 37.354,24	\$ 68.656,32	\$ 6.389.415,33	\$ 4.908,50	\$ 6.394.323,83	\$ 1.455.253,08	\$ 7.849.576,91		
OCTUBRE	56	51	\$ 6.003.171,53	\$ 202.656,43	\$ 58.643,03	\$ 18.933,78	-	\$ 37.354,24	\$ 68.656,32	\$ 6.389.415,33	\$ 4.908,50	\$ 6.394.323,83	\$ 1.455.253,08	\$ 7.849.576,91		
NOVIEMBRE	56	51	\$ 6.466.208,96	\$ 202.656,43	\$ 58.643,03	\$ 18.933,78	-	\$ 37.354,24	\$ 76.508,96	\$ 6.860.305,40	\$ 4.908,50	\$ 6.865.213,90	\$ 1.562.677,86	\$ 8.427.891,76		
DICIEMBRE	56	52	\$ 7.095.160,97	\$ 239.134,57	\$ 69.198,75	\$ 22.341,88	-	\$ 44.078,00	\$ 75.283,13	\$ 7.545.197,30	\$ 4.908,50	\$ 7.550.105,80	\$ 1.723.424,86	\$ 9.273.530,66		
½ S.A.C.	56	52	\$ 3.395.472,23	\$ 119.567,28	\$ 34.599,38	\$ 11.170,91	-	\$ -	\$ -	\$ 3.560.809,80	\$ -	\$ 3.560.809,80	\$ 822.980,48	\$ 4.383.790,28		
TOTAL EJECUCION AL 31/12/21			\$ 73.713.006,61	\$ 2.689.118,39	\$ 778.154,65	\$ 200.598,26	\$ 0,00	\$ 454.950,22	\$ 789.183,87	\$ 78.625.012,00	\$ 65.350,50	\$ 78.690.362,50	\$ 17.902.963,48	\$ 96.593.325,98		

EDGARDO D. MOLANTE
SECRETARIO
CONCEJO DELIBERANTE
VILLA Gdor. GÁLVEZ

ANDREA BALBUENA
PRESIDENTA
CONCEJO DELIBERANTE
VILLA Gdor. GÁLVEZ


EDGARDO D. VIOLANTE
SECRETARIO
CONCEJO DELIBERANTE
VILLA Gdor. GALVEZ

ANDREA BALBUENA
PRESIDENTA
CONCEJO DELIBERANTE
VILLA Gdor. GALVEZ

ESTADO DE SITUACION

CUADRO N° 06 (Cifras en Pesos)
EJECUCION PRESUPUESTO AL 31/12/2021
ADMINISTRACION CENTRAL SIN ORGANISMOS DESCENTRALIZADOS

ACTIVO	DISPONIBILIDADES	PASIVO	DEUDAS PROVENIENTES DE EROGACIONES PASADAS POR EJECUCION PTO. E.J. 2021 Y EJERCICIOS ANTERIORES	TOTAL
BANCOS Cuentas en Pesos: Cuentas Corrientes al Dep. Credicoop Coop. Ltda. Fondo Asistencia al Dep. Macro	\$ 3.275.480,20	Haberes	\$ 73.644.199,84	\$ 391.615.159,98
Rentitas Grales.	\$ 41.205,01	Proveedores	\$ 67.464.511,56	
Rentitas Grales.	\$ 1.675.979,91	Caja de Jubilaciones	\$ 1.920.312,30	
Rentitas Grales.	\$ 11.475.704,38	I.A.P.O.S.	\$ 111.160.011,75	
Depósitos en Gtias.	\$ 457.471,39	F.O.N.A.V.I.	\$ 27.463.168,97	
F.M.E.O.P.	\$ 2.314.002,85	Otras Retenciones	\$ 14.393.894,11	
F.E.M.P.I.A.S.	\$ 2.778.485,96	Caja de Jubilaciones (Concejo Delib.)	\$ 5.265.942,81	
Patente Automotor	\$ 19.042,77	I.A.P.O.S. (Concejo Deliberante)	\$ 1.608.921,98	
Inmobiliario	\$ 47.396,50	Concejo Deliberante (Transferible)	\$ 212.899,78	
Comedores	\$ 055/01	F.A.E.	\$ 8.442.532,69	
Conv.Minist.Trabajo	\$ 057/08	Tasa Sanitaria	\$ 1.018.306,52	
Gas Natural	\$ 062/04	Fondo Fomento PYMES	\$ 27.618,54	
F.S.S.E.	\$ 1.206.842,47	Tasa Inspeccion Cuerpo Bomberos	\$ 1.008.364,91	
F.Aliv. y Desagües	\$ 065/09	FON DE PRO. Seguridad	\$ 897.236,30	
FOAER	\$ 1.297.721,57	FON DE PRO. Bomberos	\$ 27.754.015,37	
Fondo Area Industrial	\$ 818.224,05	FON DE PRO. Comercio e Industria	\$ 2.314.814,75	
Fondo Federal Sol.	\$ 342/05	Otras Deudas	\$ 46.120.932,52	
Otros Fondos	\$ 186943/06	No Exigibles	\$ 30.061.610,51	
Rentitas Grales.	\$ 5.191.004,01	Vto. Plazo Mayor un Año	\$ 16.059.322,01	
Rentitas Grales.	\$ 16.860,45	Caja de Jubilaciones	\$ 3.061.610,51	
Rentitas Grales.	\$ 4.700,00	Intereses Caja de Jubilaciones (Concejo Delib.)	\$ 16.059.322,01	
Plan Nac. Seg Aliment	\$ 8.220,00	Caja de Jubilaciones (Concejo Delib.)	\$ 30.061.610,51	
Convenios	\$ 89.388,30	Ley 5110	\$ 4.339,39	
Rentitas Grales.	\$ 39.920,41	Intereses Ley 5110	\$ 4.339,39	
		F.A.E.	\$ 4.339,39	
BANCOS CTAS. EN PESOS. Caja de Ahorro	\$ 4.339,39			
Nación Argentina	\$ 215454/02			
CAJA - EN PESOS				
Caja Central en Pesos	\$ 204.500,00			
Caja Habilitada Dpto. Liquidación Sueldos	\$ 149.176,19			
CREDITOS				
- Prestamos Otorgados por Pto.	\$ -			
- Deudores p/Vta. Activo Fijo	\$ -			
INVERSIONES				
Acciones Integradas	\$ 298.779.491,91			
Plazos Fijos	\$ 298.779.491,91			
BIENES DE USO (Sujeto a Reajuste)				
Inmuebles	\$ 3.026.696,40			
Muebles y Utiles	\$ 23.343.409,22			
Materiales de Obras Públicas	\$ 18.701.154,87			
Equipos y Maquinas Viales	\$ 23.877.924,35			
Equipo Riego, Limpieza y Mant.	\$ 4.161.102,17			
Rodados	\$ 69.860.665,69			
CARGOS DIFERIDOS				
Deudas y Compromisos ya Asumidos y no pasados por Erogaciones de Presupuesto Autorizado	\$ -			
TOTAL DE ACTIVO	\$ 472.996.658,02			
		DEUDAS O COMPROMISOS DEL AÑO ASUMIDOS EN FIRME Y PENDIENTES DE CARGAR AL PRESUPUESTO AL CIERRE DEL EJERCICIO	\$ -	
		Sub-Total Deudas y Compromisos	\$ 4.433.673,73	
		USO DEL CRÉDITO		
		Tomados y Pasados por Pto.	\$ -	
		GAU (Capital)	\$ 473.985,72	
		Gobierno Pcia. de Santa Fe (Decreto Pcial. 2996/08)	\$ -	
		Gobierno Pcia. de Santa Fe (Asistencia Financiera Decreto 05/16)(Cap)	\$ -	
		Loteo Social (D.P.V. y U.) (Cap.) (S/Resol. 4458/13)	\$ 1.697.590,13	
		Prestamo de D.P.V. y U. "Loteo Antonio Lage SRL Sec. Estado de Habilitad" Decreto 3119/18	\$ 2.000.000,00	
		Programa Equipar Ley 13566 Dec. Prov.2633/16	\$ 262.097,88	
		Anticipos de Coparticipación	\$ -	
		Otros Usos del Crédito	\$ -	
		DEUDAS QUE NO CORRESPONDEN CARGAR AL PTO. (Anexo I)	\$ 546.859,69	
		UTILIDADES DIFERIDAS Y A REALIZAR EN E.J. FUT.	\$ -	
		TOTAL PASIVO	\$ 396.595.693,40	
		CAPITAL PROPIO	\$ 76.400.964,62	
		TOTAL	\$ 472.996.658,02	




Concejo Deliberante
VILLA GOBERNADOR GALVEZ



	Calculado Inicial	Modificaciones		Calculado Final	Recaudado	Calculado Final - Recaudado
		Aumentos	Disminuciones			
*.0.0/00.00.00.00 TOTAL CALCULO DE RECURSOS 2021	2,533,552,542.03	273,902,428.45	80,271.21	2,807,535,241.69	2,374,025,729.54	433,509,512.15
0.0.0/00.00.00.00 RENTAS GENERALES	2,455,084,998.00	268,648,175.78	80,271.21	2,723,813,444.99	2,304,292,541.91	419,520,903.08
0.1.0/00.00.00.00 RECURSOS CORRIENTES	1,894,987,469.50	215,485,130.55	80,271.21	2,110,552,871.26	2,098,059,832.69	12,493,038.57
0.1.1/00.00.00.00 DE JURISDICCION MUNICIPAL	1,042,054,562.15	173,071,264.92	80,271.21	1,215,206,098.28	1,112,653,357.83	102,552,740.45
0.1.1/01.00.00.00 TRIBUTARIOS DEL EJERCICIO	756,121,176.18	16,008,006.72	60,271.21	772,189,454.11	756,151,586.28	16,037,867.83
0.1.1/01.01.00.00 TASAS Y DERECHOS	756,113,328.25	15,990,337.59	60,271.21	772,163,937.05	756,126,597.27	16,037,339.78
0.1.1/01.01.01.00 TASA GENERAL DE INMUEBLES	130,419,121.37	3,882,274.50	23,536.96	134,324,932.83	133,724,656.46	600,276.37
0.1.1/01.01.01.01 Tasa Gral. de Inmuebles - 1° A.M./21	5,283,310.24	313,228.97	0.00	5,596,539.21	5,823,261.48	-226,722.27
0.1.1/01.01.01.02 Tasa Gral. de Inmuebles - 2° A.M./21	5,106,610.74	381,508.72	0.00	5,488,119.46	5,763,533.81	-275,414.35
0.1.1/01.01.01.03 Tasa Gral. de Inmuebles - 3° A.M./21	4,985,932.27	363,999.85	0.00	5,349,932.12	5,740,926.09	-390,993.97
0.1.1/01.01.01.04 Tasa Gral. de Inmuebles - 4° A.M./21	4,887,124.67	373,536.96	0.00	5,284,198.59	5,758,039.89	-473,841.30
0.1.1/01.01.01.05 Tasa Gral. de Inmuebles - 5° A.M./21	5,054,365.94	350,000.00	0.00	5,404,365.94	6,209,014.94	-804,649.00
0.1.1/01.01.01.06 Tasa Gral. de Inmuebles - 6° A.M./21	4,915,230.57	350,000.00	0.00	5,265,230.57	5,745,159.25	-479,928.68
0.1.1/01.01.01.07 Tasa Gral. de Inmuebles - 7° A.M./21	5,056,653.43	350,000.00	0.00	5,406,653.43	5,865,751.98	-459,098.55
0.1.1/01.01.01.08 Tasa Gral. de Inmuebles - 8° A.M./21	5,676,335.63	350,000.00	0.00	6,026,335.63	5,790,551.05	235,784.58
0.1.1/01.01.01.09 Tasa Gral. de Inmuebles - 9° A.M./21	5,428,138.05	350,000.00	0.00	5,778,138.05	5,543,013.84	235,124.21
0.1.1/01.01.01.10 Tasa Gral. de Inmuebles-10°A.M./21	5,091,618.33	350,000.00	0.00	5,441,618.33	5,512,042.58	-70,424.25
0.1.1/01.01.01.11 Tasa Gral. de Inmuebles - 11° A.M./21	4,662,422.78	350,000.00	0.00	5,012,422.78	5,086,695.80	-74,273.02
0.1.1/01.01.01.12 Tasa Gral. de Inmuebles - 12° A.M./21	1,030,395.80	0.00	0.00	1,030,395.80	1,512,660.69	-482,264.89
0.1.1/01.01.01.13 Tasa Gral. de Inmuebles Suburbana/21	12,757,343.00	0.00	0.00	12,757,343.00	12,133,348.86	623,994.14
0.1.1/01.01.01.14 Tasa Gral. de Inmuebles - Rural / 2021	599,375.10	0.00	0.00	599,375.10	158,391.54	440,983.56
0.1.1/01.01.01.15 Tasa Gral. de Inmuebles - TAP	59,884,264.82	0.00	0.00	59,884,264.82	57,082,264.66	2,802,000.16
0.1.1/01.01.02.00 TASA CONSERVACION CEMENTERIO	1,630,100.77	0.00	0.00	1,630,100.77	2,528,114.83	-898,014.06
0.1.1/01.01.02.01 Tasa Conserv. Cementerio 1er.Cuat./2021	543,864.44	0.00	0.00	543,864.44	932,225.73	-388,361.29
0.1.1/01.01.02.02 Tasa Conserv. Cementerio 2do.Cuat./2021	643,332.38	0.00	0.00	643,332.38	817,798.90	-174,466.52
0.1.1/01.01.02.03 Tasa Conserv. Cementerio 3er.Cuat./2021	442,903.95	0.00	0.00	442,903.95	778,090.20	-335,186.25
0.1.1/01.01.03.00 INGRESOS VARIOS CEMENTERIO	2,642,991.10	1,316,412.46	36,734.25	3,996,137.81	3,227,353.00	768,784.81
0.1.1/01.01.03.01 Inhumaciones	561,998.25	975,488.70	0.00	1,537,486.95	1,090,870.15	446,616.80
0.1.1/01.01.03.02 Derecho Servicios Funebres	282,237.75	0.00	0.00	282,237.75	319,401.50	-37,163.75
0.1.1/01.01.03.03 Transferencias Nichos	41,998.09	0.00	0.00	41,998.09	12,391.75	29,606.34
0.1.1/01.01.03.04 Transferencias Sepulturas	58,339.04	23,536.96	0.00	81,876.00	38,342.00	43,534.00
0.1.1/01.01.03.06 Introduccion Cadaveres y Restos	1,002,086.10	0.00	0.00	1,002,086.10	1,102,860.00	-100,773.90
0.1.1/01.01.03.08 Reduccion	32,703.75	39,255.00	0.00	71,958.75	99,340.75	-27,382.00
0.1.1/01.01.03.09 Traslados	106,852.50	181,965.00	0.00	288,817.50	319,319.00	-30,501.50

ANDREA BALBUENA
PRESIDENTA
CONCEJO DELIBERANTE
VILLA Gdor. GALVEZ




Concejo Deliberante
VILLA GOBERNADOR GALVEZ



	Calculado Inicial	Modificaciones		Calculado Final	Recaudado	Calculado Final - Recaudado
		Aumentos	Disminuciones			
0.1.1/01.01.03.11 Cambio Atalud	9,787.50	0.00	0.00	9,787.50	33,930.00	-24,142.50
0.1.1/01.01.03.14 Albanileria	1,255.50	41,523.75	36,734.25	79,513.50	4,836.00	74,677.50
0.1.1/01.01.03.15 Exhumaciones	27,796.50	36,734.25	0.00	64,530.75	88,577.25	-24,046.50
0.1.1/01.01.03.17 Renovación Arrendamiento	10,886.40	14,363.40	0.00	25,249.80	43,612.60	-18,362.80
0.1.1/01.01.03.18 Sellados Cementerio	56,045.25	0.00	0.00	56,045.25	56,757.50	-712.25
0.1.1/01.01.03.19 Concesión Nichos	3,526.25	0.00	0.00	3,526.25	0.00	3,526.25
0.1.1/01.01.03.23 Arrendamiento Nichos 5 Años	16,181.10	3,545.40	0.00	19,726.50	11,214.50	8,512.00
0.1.1/01.01.03.25 Ingresos Varios Cementerio	431,297.12	0.00	0.00	431,297.12	5,900.00	425,397.12
0.1.1/01.01.04.00 INGRESOS VARIOS OBRAS PRIVADAS	3,674,539.48	4,951,731.23	0.00	8,626,270.71	5,005,150.77	3,621,119.94
0.1.1/01.01.04.01 Final de Obra	130,878.10	305,391.71	0.00	436,269.81	254,132.76	182,137.05
0.1.1/01.01.04.02 Permiso de Edificación	1,752,508.38	4,646,339.52	0.00	6,398,847.90	4,362,244.01	2,036,603.89
0.1.1/01.01.04.03 Carpetas y Fichas	208,832.00	0.00	0.00	208,832.00	379,206.00	-170,374.00
0.1.1/01.01.04.04 Varios Edificación	4,576.00	0.00	0.00	4,576.00	9,568.00	-4,992.00
0.1.1/01.01.04.05 Permiso de Construcción Antenas	1,577,745.00	0.00	0.00	1,577,745.00	0.00	1,577,745.00
0.1.1/01.01.05.00 INGRESOS VARIOS CATASTRO	224,119.00	23,800.00	0.00	247,919.00	235,966.00	11,953.00
0.1.1/01.01.05.01 Catastro	10,773.00	0.00	0.00	10,773.00	7,419.50	3,353.50
0.1.1/01.01.05.02 Conexiones de Luz	189,140.00	4,222.00	0.00	193,362.00	183,254.50	10,107.50
0.1.1/01.01.05.03 Mensuras	16,380.00	18,603.00	0.00	34,983.00	33,969.00	1,014.00
0.1.1/01.01.05.04 Visación Definitiva	546.00	975.00	0.00	1,521.00	2,197.00	-676.00
0.1.1/01.01.05.05 Numeración Oficial	7,280.00	0.00	0.00	7,280.00	9,126.00	-1,846.00
0.1.1/01.01.06.00 DERECHO DE REGISTRO E INSPECCION	331,414,505.49	0.00	0.00	331,414,505.49	387,865,037.44	-56,450,531.95
0.1.1/01.01.06.01 Derecho Registro e Inspeccion	324,221,230.79	0.00	0.00	324,221,230.79	381,889,720.25	-57,668,489.46
0.1.1/01.01.06.02 Derecho Registro e Inspección Agentes de	6,715,721.25	0.00	0.00	6,715,721.25	5,477,351.66	1,238,369.59
0.1.1/01.01.06.03 D.R.I. Retención a Proveedores	477,553.45	0.00	0.00	477,553.45	497,965.53	-20,412.08
0.1.1/01.01.07.00 DERECHO DE OCUPACION DOMINIO PUBLICO	172,530,474.75	0.00	0.00	172,530,474.75	146,606,735.53	25,923,739.22
0.1.1/01.01.07.01 Der.O.D.P. Serv. Energia Elec.Coop.Int.	42,842,128.25	0.00	0.00	42,842,128.25	40,185,504.61	2,656,623.64
0.1.1/01.01.07.02 Der.O.D.P. Serv. Energia Electrica EPE	8,615,548.27	0.00	0.00	8,615,548.27	2,694,332.61	5,921,215.66
0.1.1/01.01.07.03 Der.O.D.P. Serv. Energia Gas Litoral Gas	40,800,502.91	0.00	0.00	40,800,502.91	29,690,564.38	11,109,938.53
0.1.1/01.01.07.04 Der.O.D.P. Serv. Cooperativa Telefonica	5,986,273.59	0.00	0.00	5,986,273.59	3,773,878.31	2,212,395.28
0.1.1/01.01.07.05 Der.O.D.P. Serv. Television y/o Internet	8,765,250.00	0.00	0.00	8,765,250.00	0.00	8,765,250.00
0.1.1/01.01.07.06 Der.O.D.P. Energia Eléct. Grandes Cons.	9,307,527.45	0.00	0.00	9,307,527.45	3,986,657.69	5,320,869.76
0.1.1/01.01.07.07 Der.O.D.P. Gas Grandes Consumidores	50,850,482.42	0.00	0.00	50,850,482.42	64,672,633.53	-13,822,151.11
0.1.1/01.01.07.08 Der.O.D.P. Cruce aéreo calle Solis	1,649,135.77	0.00	0.00	1,649,135.77	1,585,614.40	63,521.37
0.1.1/01.01.07.10 Der.O.D.P. Antenas	1,826,093.75	0.00	0.00	1,826,093.75	7,020.00	1,819,073.75
0.1.1/01.01.07.11 Otros Derechos Ocupación Dominio Público	1,562,532.34	0.00	0.00	1,562,532.34	10,530.00	1,552,002.34
0.1.1/01.01.07.12 Derecho Contralor Obras Publicas y Priv.	325,000.00	0.00	0.00	325,000.00	0.00	325,000.00
0.1.1/01.01.08.00 OTROS DERECHOS	4,608,422.40	216,974.72	0.00	4,825,397.12	331,229.54	4,494,167.58
0.1.1/01.01.08.01 Der.Inspección Cuerpo Bomberos Volunt.	51,324.00	158,958.12	0.00	210,282.12	203,181.22	7,100.90

EDGARDO D. VIOLANTE
SECRETARIO
CONCEJO DELIBERANTE
VILLA Gdor. GALVEZ

ANDREA BALBUENA
PRESIDENTA
CONCEJO DELIBERANTE
VILLA Gdor. GALVEZ




Concejo Deliberante
VILLA GOBERNADOR GALVEZ



	Calculado Inicial	Modificaciones		Calculado Final	Recaudado	Calculado Final Recaudado
		Aumentos	Disminuciones			
0.1.1/01.01.08.02	15,400.00	0.00	0.00	15,400.00	17,875.00	-2,475.00
0.1.1/01.01.08.03	46,698.40	54,389.60	0.00	101,088.00	104,956.00	-3,868.00
0.1.1/01.01.08.05	4,495,000.00	3,627.00	0.00	4,498,627.00	5,217.32	4,493,409.68
0.1.1/01.01.09.00	62,225,893.67	0.00	0.00	62,225,893.67	47,780,612.70	14,445,280.97
0.1.1/01.01.09.03	17,892.00	0.00	0.00	17,892.00	5,304.00	12,588.00
0.1.1/01.01.09.04	50,375.00	0.00	0.00	50,375.00	18,200.00	32,175.00
0.1.1/01.01.09.05	3,155,490.00	0.00	0.00	3,155,490.00	0.00	3,155,490.00
0.1.1/01.01.09.06	6,736,638.08	0.00	0.00	6,736,638.08	0.00	6,736,638.08
0.1.1/01.01.09.07	730,437.50	0.00	0.00	730,437.50	0.00	730,437.50
0.1.1/01.01.09.08	4,655,054.91	0.00	0.00	4,655,054.91	3,801,028.70	854,026.21
0.1.1/01.01.09.09	46,880,006.18	0.00	0.00	46,880,006.18	43,956,080.00	2,923,926.18
0.1.1/01.01.10.00	5,151,425.50	1,816,551.26	0.00	6,967,976.76	5,659,623.95	1,308,352.81
0.1.1/01.01.10.01	4,991,460.50	1,649,289.26	0.00	6,640,749.76	5,474,394.92	1,166,354.84
0.1.1/01.01.10.02	113,750.00	0.00	0.00	113,750.00	50,000.00	63,750.00
0.1.1/01.01.10.03	46,125.00	167,262.00	0.00	213,387.00	135,229.03	78,157.97
0.1.1/01.01.11.00	1,686,434.10	0.00	0.00	1,686,434.10	20,730.00	1,665,704.10
0.1.1/01.01.11.01	1,576,396.50	0.00	0.00	1,576,396.50	-8,900.00	1,585,296.50
0.1.1/01.01.11.02	110,037.60	0.00	0.00	110,037.60	29,630.00	80,407.60
0.1.1/01.01.11.03	0.00	0.00	0.00	0.00	0.00	0.00
0.1.1/01.01.12.00	39,905,300.62	3,782,593.42	0.00	43,687,894.04	23,141,387.05	20,546,506.99
0.1.1/01.01.12.03	1,833.65	0.00	0.00	1,833.65	1,268.80	564.85
0.1.1/01.01.12.04	162,592.21	0.00	0.00	162,592.21	243,167.00	-80,574.79
0.1.1/01.01.12.05	14,119.00	0.00	0.00	14,119.00	0.00	14,119.00
0.1.1/01.01.12.09	129,783.95	0.00	0.00	129,783.95	0.00	129,783.95
0.1.1/01.01.12.10	605,742.80	723,629.68	0.00	1,329,372.48	1,056,278.37	273,094.11
0.1.1/01.01.12.11	-23,664,725.76	0.00	0.00	-23,664,725.76	-23,140,205.08	-524,520.68
0.1.1/01.01.12.12	193,750.00	0.00	0.00	193,750.00	0.00	193,750.00
0.1.1/01.01.12.13	192,030.99	0.00	0.00	192,030.99	149,822.50	42,208.49
0.1.1/01.01.12.14	53,926.31	0.00	0.00	53,926.31	0.00	53,926.31
0.1.1/01.01.12.15	44,197.15	0.00	0.00	44,197.15	1,875.00	42,322.15
0.1.1/01.01.12.16	22,236,449.79	2,414,467.74	0.00	24,650,917.53	26,414,523.89	-1,763,606.36
0.1.1/01.01.12.17	26,669,332.48	0.00	0.00	26,669,332.48	6,375,934.22	20,293,398.26
0.1.1/01.01.12.18	11,788,267.05	0.00	0.00	11,788,267.05	9,936,655.35	1,851,611.70
0.1.1/01.01.12.19	1,411,599.00	644,496.00	0.00	2,056,095.00	2,051,236.50	4,858.50
0.1.1/01.01.12.20	66,402.00	0.00	0.00	66,402.00	50,830.50	15,571.50
0.1.1/01.02.00.00	7,847.93	17,669.13	0.00	25,517.06	24,989.01	528.05
0.1.1/01.02.01.00	2,712.93	15,569.13	0.00	18,282.06	18,189.01	93.05
0.1.1/01.02.05.00	5,135.00	2,100.00	0.00	7,235.00	6,800.00	435.00

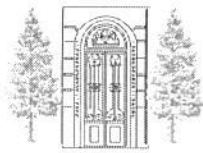
EDGARDO D. VIOLANTE
SECRETARIO
CONCEJO DELIBERANTE
VILLA Gdor. GALVEZ

ANDREA BALBUENA
PRESIDENTA
CONCEJO DELIBERANTE
VILLA Gdor. GALVEZ



Concejo Deliberante
VILLA GOBERNADOR GALVEZ





Concejo Deliberante

VILLA GOBERNADOR GÁLVEZ




Código	Descripción	Calculado Inicial	Modificaciones		Calculado Final	Recaudado	Calculado Final - Recaudado
			Aumentos	Disminuciones			
0.1.1/02.01.00.00	NO TRIBUTARIOS DEL EJERCICIO	135,870,697.45	31,699,844.01	20,000.00	167,590,541.46	190,168,357.73	-22,577,816.27
0.1.1/02.01.00.00	NO TRIBUTARIOS DEL EJERCICIO	135,870,697.45	31,699,844.01	20,000.00	167,590,541.46	190,168,357.73	-22,577,816.27
0.1.1/02.01.01.00	Carnet de Conductor	7,714,448.00	1,713,397.00	0.00	9,427,845.00	15,061,780.00	-5,633,935.00
0.1.1/02.01.03.00	Intereses Ganados por Financiación	5,439,232.92	0.00	0.00	5,439,232.92	4,973,014.89	466,218.03
0.1.1/02.01.04.00	Intereses Ganados Por Plazos Fijos	30,000,000.00	24,389,879.61	0.00	54,389,879.61	80,200,693.74	-25,810,814.13
0.1.1/02.01.05.00	Arrendamiento Inmuebles	0.00	0.00	0.00	0.00	0.00	0.00
0.1.1/02.01.06.00	TASA SANITARIA	4,632,468.16	2,036,372.84	20,000.00	6,688,841.00	3,678,139.24	3,010,701.76
0.1.1/02.01.06.01	Tasa Sanitaria - 1° Ant. Mensual/21	353,575.17	187,210.27	0.00	540,785.44	283,642.99	257,142.45
0.1.1/02.01.06.02	Tasa Sanitaria - 2° Ant. Mensual/21	351,002.74	187,928.22	20,000.00	558,930.96	275,143.16	283,787.80
0.1.1/02.01.06.03	Tasa Sanitaria - 3° Ant. Mensual/21	322,999.89	181,234.35	0.00	504,234.24	273,525.41	230,708.83
0.1.1/02.01.06.04	Tasa Sanitaria - 4° Ant. Mensual/21	326,185.33	185,000.00	0.00	511,185.33	274,239.87	236,945.46
0.1.1/02.01.06.05	Tasa Sanitaria - 5° Ant. Mensual/21	336,102.62	185,000.00	0.00	521,102.62	291,201.76	229,900.86
0.1.1/02.01.06.06	Tasa Sanitaria - 6° Ant. Mensual/21	327,494.34	185,000.00	0.00	512,494.34	274,940.71	237,553.63
0.1.1/02.01.06.07	Tasa Sanitaria - 7° Ant. Mensual/21	335,096.01	185,000.00	0.00	520,096.01	277,535.46	242,560.55
0.1.1/02.01.06.08	Tasa Sanitaria - 8° Ant. Mensual/21	375,135.85	185,000.00	0.00	560,135.85	273,788.65	286,347.20
0.1.1/02.01.06.09	Tasa Sanitaria - 9° Ant. Mensual/21	870,768.68	185,000.00	0.00	1,055,768.68	261,827.09	793,941.59
0.1.1/02.01.06.10	Tasa Sanitaria - 10° Ant. Mensual/21	156,070.29	185,000.00	0.00	341,070.29	259,805.15	81,265.14
0.1.1/02.01.06.11	Tasa Sanitaria - 11° Ant. Mensual/21	75,572.84	185,000.00	0.00	260,572.84	239,349.97	21,222.87
0.1.1/02.01.06.12	Tasa Sanitaria - 12° Ant. Mensual/21	70,731.21	0.00	0.00	70,731.21	69,860.97	870.24
0.1.1/02.01.06.13	Tasa Sanitaria Suburbana/21	725,389.57	0.00	0.00	725,389.57	615,131.88	110,257.69
0.1.1/02.01.06.14	Tasa Sanitaria Zona Rural/21	6,343.62	0.00	0.00	6,343.62	8,146.17	-1,802.55
0.1.1/02.01.07.00	VARIOS PATENTAMIENTO	5,172,678.53	382,593.56	0.00	5,555,272.09	7,429,710.50	-1,874,438.41
0.1.1/02.01.07.01	Jurisdicción V.G. Gálvez	2,618,031.44	382,593.56	0.00	3,000,625.00	4,043,560.50	-1,042,935.50
0.1.1/02.01.07.02	Registro Nacional Automotor	2,554,647.09	0.00	0.00	2,554,647.09	3,386,150.00	-831,502.91
0.1.1/02.01.08.00	VARIOS NO TRIBUTARIOS DEL EJERCICIO	37,932,707.31	236,954.70	0.00	38,169,662.01	27,754,147.48	10,415,514.53
0.1.1/02.01.08.01	Pilegos Licitaciones	174,321.50	0.00	0.00	174,321.50	353,020.00	-178,698.50
0.1.1/02.01.08.02	Fotocopias	290.50	2,244.50	0.00	2,535.00	845.00	1,690.00
0.1.1/02.01.08.05	Reintegro Varios	0.00	0.00	0.00	0.00	0.00	0.00
0.1.1/02.01.08.06	Recupero Gastos	3,993.37	0.00	0.00	3,993.37	5,102.58	-1,109.21
0.1.1/02.01.08.07	Sobranje Caja	497.04	0.00	0.00	497.04	0.00	497.04
0.1.1/02.01.08.11	S.I.D.E.A.T.	118,708.80	183,775.20	0.00	302,484.00	275,188.00	27,296.00
0.1.1/02.01.08.12	Inscripción Profesional	19,040.00	12,160.00	0.00	31,200.00	27,040.00	4,160.00
0.1.1/02.01.08.13	Registro de Proveedores	57,750.00	38,775.00	0.00	96,525.00	80,405.00	16,120.00
0.1.1/02.01.08.14	Canon Concesión Servicio Energía Eléctri	37,118,506.60	0.00	0.00	37,118,506.60	26,992,546.90	10,125,959.70
0.1.1/02.01.08.15	Subsidio y Donaciones	439,600.00	0.00	0.00	439,600.00	20,000.00	419,600.00
0.1.1/02.01.09.00	FONDOS AFECTADOS	42,735,907.78	2,940,646.30	0.00	45,676,554.08	50,225,783.36	-4,549,229.28
0.1.1/02.01.09.01	Fdo.Esp."Bomberos Voluntarios, Guardia P	2,870,384.86	1,189,431.74	0.00	4,059,816.60	4,409,622.01	-349,805.41

EDUARDO D. VIOLANTE
SECRETARIO
CONCEJO DELIBERANTE
VILLA Gdor. GALVEZ

ANDREA BALBUENA
PRESIDENTA
CONCEJO DELIBERANTE
VILLA Gdor. GALVEZ

Código	Descripción	Calculado Inicial	Modificaciones		Calculado Final	Recaudado	Calculado Final - Recaudado
			Aumentos	Disminuciones			
0.1.1/02.01.09.02	Fdo. Esp. Ser.Pco.Local de Prom. Y Prote	1,539,890.58	646,260.78	0.00	2,186,151.36	2,374,213.26	-188,061.90
0.1.1/02.01.09.03	Fondo de Asistencia al Deporte	9,376,001.24	0.00	0.00	9,376,001.24	11,084,720.00	-1,708,718.76
0.1.1/02.01.09.04	FON.DE.PRO	19,429,740.52	1,104,953.78	0.00	20,534,694.30	22,941,219.59	-2,406,525.29
0.1.1/02.01.09.05	Fondo Emergencia Asistencia Alimentaria	7,980,000.00	0.00	0.00	7,980,000.00	7,650,000.00	330,000.00
0.1.1/02.01.09.06	Fondo Esp.Serv.Local Politicas Género	1,539,890.58	0.00	0.00	1,539,890.58	1,766,008.50	-226,117.92
0.1.1/02.01.10.00	OTROS INGRESOS NO TRIBUTARIOS	2,243,254.75	0.00	0.00	2,243,254.75	845,088.52	1,398,166.23
0.1.1/02.01.10.01	Recupero Gastos de Infraestructura Loteo	1,806,990.00	0.00	0.00	1,806,990.00	0.00	1,806,990.00
0.1.1/02.01.10.02	Otros Ingresos	411,264.75	0.00	0.00	411,264.75	843,821.28	-432,556.53
0.1.1/02.01.10.03	Dif.Redondeo Pto.Fiscalizador	10,000.00	0.00	0.00	10,000.00	492.00	9,508.00
0.1.1/02.01.10.04	Dif.Redondeo Finansol	5,000.00	0.00	0.00	5,000.00	675.24	4,324.76
0.1.1/02.01.10.05	Dif. Redondeo Reg.Automotor	5,000.00	0.00	0.00	5,000.00	100.00	4,900.00
0.1.1/02.01.10.06	Otras Dif.Redondeo	5,000.00	0.00	0.00	5,000.00	0.00	5,000.00
0.1.1/03.00.00.00	TRIBUTARIOS EJERCICIOS ANTERIORES	141,129,196.21	124,521,910.02	0.00	265,651,106.23	162,944,276.35	102,706,829.88
0.1.1/03.01.00.00	TRIBUTARIOS EJERCICIOS ANTERIORES	141,129,196.21	124,521,910.02	0.00	265,651,106.23	162,916,862.43	102,734,243.80
0.1.1/03.01.01.00	TASA GRAL. DE INMUEBLES ATRASADA	20,073,173.72	35,061,810.01	0.00	55,134,983.73	37,136,371.06	17,998,612.67
0.1.1/03.01.01.01	Tasa Gral. Inmuebles Urbana Atrasada	12,166,128.43	20,591,711.78	0.00	32,757,840.21	21,905,032.36	10,852,807.85
0.1.1/03.01.01.02	Tasa Gral. de Inmueb. Sub.y Rur. Atras.	3,907,045.29	5,322,080.76	0.00	9,229,126.05	5,968,861.59	3,260,264.46
0.1.1/03.01.01.03	Tasa Gral. de Inmuebles T.A.P	4,000,000.00	9,148,017.47	0.00	13,148,017.47	9,262,477.11	3,885,540.36
0.1.1/03.01.02.00	DERECHO DE REGISTRO E INSPECCION	57,180,304.96	85,004,638.34	0.00	142,184,943.30	113,035,811.72	29,149,131.58
0.1.1/03.01.02.01	Derecho de Registro e Inspeccion Atrasad	56,782,991.94	83,444,537.19	0.00	140,227,529.13	112,383,340.33	27,844,188.80
0.1.1/03.01.02.02	Derecho de Registro e Inspeccion Atrasad	397,313.02	1,560,101.15	0.00	1,957,414.17	652,471.39	1,304,942.78
0.1.1/03.01.03.00	OBRA DE INFRAESTRUCTURA ATRASADA	21,312.50	0.00	0.00	21,312.50	0.00	21,312.50
0.1.1/03.01.03.01	Obra de Infraestructura Urb. Atras.	19,375.00	0.00	0.00	19,375.00	0.00	19,375.00
0.1.1/03.01.03.02	Obra de Infraestructura Suburb. y Rural	1,937.50	0.00	0.00	1,937.50	0.00	1,937.50
0.1.1/03.01.04.00	TASA CONSERVACION CEMENTERIO ATRASADA	790,628.67	4,235,016.32	0.00	5,025,644.99	1,343,308.66	3,682,336.33
0.1.1/03.01.04.01	Tasa Conservacion Cementerio	751,878.67	4,235,016.32	0.00	4,986,894.99	1,343,308.66	3,643,586.33
0.1.1/03.01.04.02	Varios Cementerio Atrasado	38,750.00	0.00	0.00	38,750.00	0.00	38,750.00
0.1.1/03.01.05.00	DERECHO DE OCUPACION DOMINIO PUBLICO	50,741,862.91	220,445.35	0.00	50,962,308.26	10,678,731.06	40,283,577.20
0.1.1/03.01.05.01	D.O.D.P. Serv.Energia Elec.Cooperativa	3,052,056.31	0.00	0.00	3,052,056.31	2,278,971.79	773,084.52
0.1.1/03.01.05.02	D.O.D.P. Servicio Energía Eléctrica EPE	1,690,229.88	0.00	0.00	1,690,229.88	489,502.44	1,200,727.44
0.1.1/03.01.05.03	D.O.D.P. Servicio Energía Litoral Gas	3,400,076.34	0.00	0.00	3,400,076.34	2,114,991.42	1,285,084.92
0.1.1/03.01.05.04	D.O.D.P. Servicio Cooperativa Telefonica	719,307.66	63,645.85	0.00	782,953.51	1,243,903.21	-460,949.70
0.1.1/03.01.05.05	D.O.D.P. Servicio TV y/o Internet Cable	31,663,985.68	0.00	0.00	31,663,985.68	0.00	31,663,985.68
0.1.1/03.01.05.07	D.O.D.P. Energ.Eléc.Grandes Consumidores	753,749.38	0.00	0.00	753,749.38	731,525.33	22,224.05
0.1.1/03.01.05.08	D.O.D.P. Gas Grandes Consumidores	8,681,745.26	0.00	0.00	8,681,745.26	3,537,199.97	5,144,545.29

Andrea Balbuena
ANDREA BALBUENA
 PRESIDENTA
 CONCEJO DELIBERANTE
 VILLA Gdor. GALVEZ



Concejo Deliberante
 VILLA GOBERNADOR GALVEZ




	Calculado Inicial	Modificaciones		Calculado Final	Recaudado	Calculado Final - Recaudado
		Aumentos	Disminuciones			
0.1./03.01.05.09 D.O.D.P. Cruce Aereo Calle Solis	125,837.40	156,799.50	0.00	282,636.90	282,636.90	0.00
0.1./03.01.05.11 D.O.D.P. Antenas Atrasado	50,375.00	0.00	0.00	50,375.00	0.00	50,375.00
0.1./03.01.05.12 Otros Derechos Ocupación Dominio Público	604,500.00	0.00	0.00	604,500.00	0.00	604,500.00
0.1./03.01.06.00 VARIOS ATRASADOS	3,375,071.51	0.00	0.00	3,375,071.51	722,639.93	2,652,431.58
0.1./03.01.06.01 Permiso Edificación Atrasado	673,571.51	0.00	0.00	673,571.51	339,839.93	333,731.58
0.1./03.01.06.04 Varios Atrasados	201,500.00	0.00	0.00	201,500.00	0.00	201,500.00
0.1./03.01.06.05 Tasa Cont.y San.Acc.Zona Portuaria Atr.	2,500,000.00	0.00	0.00	2,500,000.00	382,800.00	2,117,200.00
0.1./03.02.00.00 TRIBUTARIOS EN GESTION DE APREMIO	8,946,841.94	0.00	0.00	8,946,841.94	27,413.92	8,919,428.02
0.1./03.02.01.00 Tasa Gral. de Inmuebles	1,800,000.00	0.00	0.00	1,800,000.00	730.40	1,799,269.60
0.1./03.02.02.00 Derecho Registro e Insp.	6,858,694.29	0.00	0.00	6,858,694.29	0.00	6,858,694.29
0.1./03.02.03.00 Permiso Edificación	10,647.65	0.00	0.00	10,647.65	24,317.24	-13,669.59
0.1./03.02.04.00 Tasa Conservación Cementerio	177,500.00	0.00	0.00	177,500.00	2,366.28	175,133.72
0.1./03.02.05.00 Varios en Gestión de Apremio	100,000.00	0.00	0.00	100,000.00	0.00	100,000.00
0.1./04.00.00.00 NO TRIBUTARIOS EJERCICIOS ANTERIORES	8,933,492.31	841,504.17	0.00	9,774,996.48	3,389,137.47	6,385,859.01
0.1./04.01.00.00 NO TRIBUTARIOS EJERCICIOS ANTERIORES	8,933,492.31	841,504.17	0.00	9,774,996.48	3,389,137.47	6,385,859.01
0.1./04.01.01.00 Tasa Sanitaria Atrasada	995,332.08	841,504.17	0.00	1,836,836.25	1,349,659.47	487,176.78
0.1./04.01.02.00 Varios	2,431,569.63	0.00	0.00	2,431,569.63	0.00	2,431,569.63
0.1./04.01.03.00 Canon Concesión Servicio Energía Eléctri	5,506,590.60	0.00	0.00	5,506,590.60	2,039,478.00	3,467,112.60
0.1./20.00.00.00 DE OTRAS JURISDICCIONES	852,932,907.35	42,413,865.63	0.00	895,346,772.98	985,406,474.86	-90,059,701.88
0.1./20.01.00.00 COPARTICIPACION DEL EJERCICIO	796,466,464.26	40,801,158.93	0.00	837,267,623.19	910,598,156.22	-73,330,533.03
0.1./20.01.01.00 COPARTICIPACION DEL EJERCICIO	796,466,464.26	12,988,654.20	0.00	809,455,118.46	614,155,598.95	195,299,519.51
0.1./20.01.01.00 Participación Impuestos Nac. y Prov.:	552,547,013.61	12,988,654.20	0.00	565,535,667.81	614,155,598.95	-48,619,931.14
0.1./20.01.01.01 Participación Impuestos Nacionales	346,343,098.80	12,988,654.20	0.00	359,331,753.00	392,710,070.53	-33,378,317.53
0.1./20.01.01.02 Participación Impuestos Provinciales	206,203,914.81	0.00	0.00	206,203,914.81	221,445,528.42	-15,241,613.61
0.1./20.01.02.00 PARTICIPACION IMP. PCIALES.-PATENTE E IN	227,287,380.63	27,812,504.73	0.00	255,099,885.36	275,380,312.04	-20,280,426.68
0.1./20.01.02.01 Patente	137,182,848.37	7,059,760.91	0.00	144,242,609.28	176,867,748.22	-32,625,138.94
0.1./20.01.02.02 Inmobiliario	90,104,532.26	20,752,743.82	0.00	110,857,276.08	98,512,563.82	12,344,712.26
0.1./20.01.03.00 OTRAS PARTICIPACIONES PROVINCIALES	16,632,070.02	0.00	0.00	16,632,070.02	21,062,245.23	-4,430,175.21
0.1./20.01.03.01 Casino	4,298,711.94	0.00	0.00	4,298,711.94	1,925,084.84	2,373,627.10
0.1./20.01.03.02 Loterías	3,761,675.93	0.00	0.00	3,761,675.93	4,300,905.12	-539,229.19
0.1./20.01.03.03 Financiamiento Educativo	6,361,548.37	0.00	0.00	6,361,548.37	13,627,445.00	-7,265,896.63
0.1./20.01.03.04 A.S.S.A.L.	1,665,676.78	0.00	0.00	1,665,676.78	1,208,810.27	456,866.51
0.1./20.01.03.05 Otras	544,457.00	0.00	0.00	544,457.00	0.00	544,457.00

EDGARDO D. VIOLANTE
SECRETARIO

CONCEJO DELIBERANTE Piazza 765 / Tel.: 0341 4921909 - e-mail mdentrada@concejovgg.gob.ar
VILLA Gdor. GALVEZ

ANDREA BALBUENA
PRESIDENTA
CONCEJO DELIBERANTE
VILLA Gdor. GALVEZ



Concejo Deliberante
VILLA GOBERNADOR GALVEZ

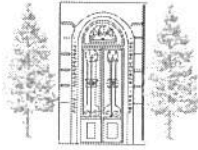


	Calculado Inicial	Modificaciones		Calculado Final	Recaudado	Calculado Final Recaudado
		Aumentos	Disminuciones			
0.1.2/02.00.00.00	56,466,443.09	1,612,706.70	0.00	58,079,149.79	74,808,318.64	-16,729,168.85
COPARTICIPACION EJERC. ANTERIORES						
0.1.2/02.01.00.00	56,466,443.09	1,612,706.70	0.00	58,079,149.79	74,808,318.64	-16,729,168.85
COPARTICIPACION EJERC. ANTERIORES						
0.1.2/02.01.01.00	34,127,019.03	0.00	0.00	34,127,019.03	50,083,065.37	-15,956,046.34
Participación Imp. Nac. y Prov. Atrasada						
0.1.2/02.01.01.01	18,595,712.23	0.00	0.00	18,595,712.23	33,226,441.46	-14,630,729.23
Participación Impuestos Nacionales Atras						
0.1.2/02.01.01.02	15,531,306.80	0.00	0.00	15,531,306.80	16,856,623.91	-1,325,317.11
Participación Impuestos Provinciales Atr						
0.1.2/02.01.03.00	22,339,424.06	1,612,706.70	0.00	23,952,130.76	24,725,253.27	-773,122.51
OTRAS PARTICIPACIONES ATRASADAS						
0.1.2/02.01.03.01	21,218,074.80	1,612,706.70	0.00	22,830,781.50	24,277,252.50	-1,446,471.00
Financiamiento Educativo Atrasado						
0.1.2/02.01.03.02	663,765.18	0.00	0.00	663,765.18	448,000.77	215,764.41
Lotería Atrasado						
0.1.2/02.01.03.03	256,084.08	0.00	0.00	256,084.08	0.00	256,084.08
Casino Atrasado						
0.1.2/02.01.03.04	201,500.00	0.00	0.00	201,500.00	0.00	201,500.00
Otras Participaciones Atrasadas						
0.2.0/00.00.00.00	775,000.00	0.00	0.00	775,000.00	0.00	775,000.00
RECURSOS DE CAPITAL						
0.2.1/00.00.00.00	775,000.00	0.00	0.00	775,000.00	0.00	775,000.00
DE JURISDICCION MUNICIPAL						
0.2.1/01.00.00.00	0.00	0.00	0.00	0.00	0.00	0.00
REEMBOLSO DE PRESTAMOS						
0.2.1/01.01.00.00	0.00	0.00	0.00	0.00	0.00	0.00
REEMBOLSO DE PRESTAMOS						
0.2.1/01.01.01.00	0.00	0.00	0.00	0.00	0.00	0.00
Ingresos Adjudicación 50 Viviendas						
0.2.1/02.00.00.00	775,000.00	0.00	0.00	775,000.00	0.00	775,000.00
VENTA DE ACTIVOS FIJOS						
0.2.1/02.01.00.00	775,000.00	0.00	0.00	775,000.00	0.00	775,000.00
Venta de Activo Fijo						
0.3.0/00.00.00.00	559,322,528.50	30,008,711.40	0.00	589,331,239.90	206,232,709.22	383,098,530.68
FINANCIAMIENTO						
0.3.1/00.00.00.00	4,231,270.33	0.00	0.00	4,231,270.33	0.00	4,231,270.33
DE JURISDICCION MUNICIPAL						
0.3.1/01.00.00.00	4,231,270.33	0.00	0.00	4,231,270.33	0.00	4,231,270.33
REMANENTE EJERCICIOS ANTERIORES						
0.3.1/02.00.00.00	0.00	0.00	0.00	0.00	0.00	0.00
ADELANTO OTORGADO A PROVEED. EJER.ANT.						
0.3.1/03.00.00.00	0.00	0.00	0.00	0.00	0.00	0.00
ANTICIPO DE TASAS, DERECHOS Y CONTRIB.						
0.3.2/00.00.00.00	555,091,258.17	30,008,711.40	0.00	585,099,969.57	206,232,709.22	378,867,260.35
DE OTRAS JURISDICCIONES						
0.3.2/01.00.00.00	452,420,294.18	30,008,711.40	0.00	482,429,005.58	142,390,023.97	340,038,981.61
APORTES NO REINTEGRABLES DEL EJERCICIO						
0.3.2/01.01.00.00	224,461,861.26	30,008,711.40	0.00	254,470,572.66	135,773,848.97	118,696,723.69
Contribución Provincial						
0.3.2/01.02.00.00	128,604,601.75	0.00	0.00	128,604,601.75	6,616,175.00	121,988,426.75
Contribucion Nacional						
0.3.2/01.04.00.00	99,353,831.17	0.00	0.00	99,353,831.17	0.00	99,353,831.17
Fondo P/Const. De Obras Menores y						
0.3.2/02.00.00.00	615,266.75	0.00	0.00	615,266.75	0.00	615,266.75
USO DEL CREDITO						
0.3.2/02.01.00.00	615,266.75	0.00	0.00	615,266.75	0.00	615,266.75
APORTES REINTEGRABLES						

EDGARDO D. VIOLANTE
SECRETARIO
CONCEJO DELIBERANTE
VILLA Gdor. GALVEZ

Piazza 765 / Tel.: 0341 4921909 - e-mail mdentrada@concejovgg.gov.ar

ANDREA BALBUENA
PRESIDENTA
CONCEJO DELIBERANTE
VILLA Gdor. GALVEZ




Concejo Deliberante
VILLA GOBERNADOR GALVEZ



	Calculado Inicial	Modificaciones		Calculado Final	Recaudado	Calculado Final - Recaudado
		Aumentos	Disminuciones			
-0.3.2/02.01.01.00	0.00	0.00	0.00	0.00	0.00	0.00
Anticipo Copartic. Imp. Nacionales	0.00	0.00	0.00	0.00	0.00	0.00
0.3.2/02.01.02.00	0.00	0.00	0.00	0.00	0.00	0.00
Anticipo Copartic. Imp. Provinciales	0.00	0.00	0.00	0.00	0.00	0.00
0.3.2/02.01.03.00	0.00	0.00	0.00	0.00	0.00	0.00
Préstamos Bancarios:	0.00	0.00	0.00	0.00	0.00	0.00
0.3.2/02.01.03.01	0.00	0.00	0.00	0.00	0.00	0.00
Préstamos B.I.D.	0.00	0.00	0.00	0.00	0.00	0.00
0.3.2/02.01.03.02	0.00	0.00	0.00	0.00	0.00	0.00
Otros Préstamos Bancarios	615,266.75	0.00	0.00	615,266.75	0.00	615,266.75
0.3.2/02.01.04.00	0.00	0.00	0.00	0.00	0.00	0.00
Préstamos Gobierno Provincial	0.00	0.00	0.00	0.00	0.00	0.00
0.3.2/02.01.05.00	0.00	0.00	0.00	0.00	0.00	0.00
Préstamos Gobierno Nacional	102,055,697.24	0.00	0.00	102,055,697.24	63,842,685.25	38,213,011.99
0.3.2/03.00.00.00	102,055,697.24	0.00	0.00	102,055,697.24	63,842,685.25	38,213,011.99
APORTES NO REINTEGRABLES EJERC.	78,467,544.03	5,254,252.67	0.00	83,721,796.70	69,733,187.63	13,988,609.07
0.3.2/03.01.00.00	78,467,544.03	5,254,252.67	0.00	83,721,796.70	69,733,187.63	13,988,609.07
Fondo P/Const. De Obras Menores y adquis	75,467,544.03	2,420,343.35	0.00	77,887,887.38	69,733,187.63	8,154,699.75
0.3.2/03.01.00.00	75,467,544.03	2,420,343.35	0.00	77,887,887.38	69,733,187.63	8,154,699.75
RENTAS ESPECIALES	75,467,544.03	2,420,343.35	0.00	77,887,887.38	69,733,187.63	8,154,699.75
0.2.0/00.00.00.00	75,467,544.03	2,420,343.35	0.00	77,887,887.38	69,733,187.63	8,154,699.75
RECURSOS CORRIENTES	73,467,544.03	2,420,343.35	0.00	75,887,887.38	69,374,625.98	6,513,261.40
0.2.1/00.00.00.00	73,467,544.03	2,420,343.35	0.00	75,887,887.38	69,374,625.98	6,513,261.40
DE JURISDICCION MUNICIPAL	73,467,544.03	2,420,343.35	0.00	75,887,887.38	69,374,625.98	6,513,261.40
0.2.1/01.00.00.00	73,467,544.03	2,420,343.35	0.00	75,887,887.38	69,374,625.98	6,513,261.40
TRIBUTARIOS DEL EJERCICIO	19,429,740.52	1,104,954.08	0.00	20,534,694.60	22,941,219.67	-2,406,525.07
0.2.1/01.01.00.00	19,429,740.52	1,104,954.08	0.00	20,534,694.60	22,941,219.67	-2,406,525.07
TASAS Y DERECHOS	18,385,869.37	0.00	0.00	18,385,869.37	14,351,478.74	4,034,390.63
0.2.1/01.01.01.00	18,385,869.37	0.00	0.00	18,385,869.37	14,351,478.74	4,034,390.63
F.E.M.P.I.A.S	9,026,500.77	429,391.95	0.00	9,455,892.72	10,210,915.05	-755,022.33
0.2.1/01.01.01.00	9,026,500.77	429,391.95	0.00	9,455,892.72	10,210,915.05	-755,022.33
F.S.S.E.	25,365,513.86	895,997.32	0.00	26,261,511.18	20,114,238.67	6,147,272.51
0.2.1/01.01.01.00	25,365,513.86	895,997.32	0.00	26,261,511.18	20,114,238.67	6,147,272.51
F.E.A.E.	1,259,919.51	0.00	0.00	1,259,919.51	1,756,773.85	-496,854.34
0.2.1/01.01.01.00	1,259,919.51	0.00	0.00	1,259,919.51	1,756,773.85	-496,854.34
F.E.de R. Y B.	2,000,000.00	0.00	0.00	2,000,000.00	358,561.65	1,641,438.35
0.2.1/01.01.01.00	2,000,000.00	0.00	0.00	2,000,000.00	358,561.65	1,641,438.35
NO TRIBUTARIOS DEL EJERCICIO	2,000,000.00	0.00	0.00	2,000,000.00	358,561.65	1,641,438.35
0.2.1/02.00.00.00	2,000,000.00	0.00	0.00	2,000,000.00	358,561.65	1,641,438.35
NO TRIBUTARIOS DEL EJERCICIO	3,000,000.00	2,833,909.32	0.00	5,833,909.32	5,833,909.32	0.00
0.2.1/02.01.00.00	3,000,000.00	2,833,909.32	0.00	5,833,909.32	5,833,909.32	0.00
Intereses Ganados F.E.M.P.I.A.S.	3,000,000.00	2,833,909.32	0.00	5,833,909.32	5,833,909.32	0.00
0.2.1/02.01.01.00	3,000,000.00	2,833,909.32	0.00	5,833,909.32	5,833,909.32	0.00
Intereses Ganados F.M.E.O.P	0.00	0.00	0.00	0.00	0.00	0.00
0.2.1/02.01.02.00	0.00	0.00	0.00	0.00	0.00	0.00
FINANCIAMIENTO	3,000,000.00	2,833,909.32	0.00	5,833,909.32	5,833,909.32	0.00
0.2.3/00.00.00.00	3,000,000.00	2,833,909.32	0.00	5,833,909.32	5,833,909.32	0.00
DE JURISDICCION MUNICIPAL	3,000,000.00	2,833,909.32	0.00	5,833,909.32	5,833,909.32	0.00
0.2.3/1/00.00.00.00	3,000,000.00	2,833,909.32	0.00	5,833,909.32	5,833,909.32	0.00
REMANENTES EJERCICIOS ANTERIORES	0.00	0.00	0.00	0.00	0.00	0.00
0.2.3/1/01.00.00.00	0.00	0.00	0.00	0.00	0.00	0.00
ADELANTO OTORGADO A PROVEED. EJER.ANT.	0.00	0.00	0.00	0.00	0.00	0.00
0.2.3/1/02.00.00.00	0.00	0.00	0.00	0.00	0.00	0.00
DE OTRAS JURISDICCIONES	0.00	0.00	0.00	0.00	0.00	0.00
0.2.3/2/00.00.00.00	0.00	0.00	0.00	0.00	0.00	0.00
APORTES NO REINTEGRABLES	0.00	0.00	0.00	0.00	0.00	0.00
0.2.3/2/01.00.00.00	0.00	0.00	0.00	0.00	0.00	0.00
USO DEL CREDITO	0.00	0.00	0.00	0.00	0.00	0.00
0.2.3/2/02.00.00.00	0.00	0.00	0.00	0.00	0.00	0.00
RENTAS GENERALES	0.00	23,154,333.83	0.00	23,154,333.83	0.00	23,154,333.83
0.3.0/00.00.00.00	0.00	23,154,333.83	0.00	23,154,333.83	0.00	23,154,333.83
RENTAS GENERALES	0.00	23,154,333.83	0.00	23,154,333.83	0.00	23,154,333.83


EDGARDO D. VIOLANTE
SECRETARIO
CONCEJO DELIBERANTE
VILLA Gd. GALVEZ

ANDREA BALBUENA
PRESIDENTA
CONCEJO DELIBERANTE
VILLA Gd. GALVEZ




Concejo Deliberante
VILLA GOBERNADOR GALVEZ





Concejo Deliberante

VILLA GOBERNADOR GÁLVEZ



	Calculado Inicial	Modificaciones		Calculado Final	Recaudado	Calculado Final - Recaudado
		Aumentos	Disminuciones			
3.3.0/00.00.00.00 RECURSOS DE EJ. ANTERIORES	0.00	23,154,333.83	0.00	23,154,333.83	0.00	23,154,333.83
3.3.1/00.00.00.00 DE JURISDICCION MUNICIPAL	0.00	0.00	0.00	0.00	0.00	0.00
3.3.1/01.00.00.00 Remanente Saldos No Invertidos	0.00	0.00	0.00	0.00	0.00	0.00
3.3.2/00.00.00.00 DE OTRAS JURISDICCIONES	0.00	23,154,333.83	0.00	23,154,333.83	0.00	23,154,333.83
3.3.2/01.00.00.00 Remanente Saldos No Invertidos	0.00	23,154,333.83	0.00	23,154,333.83	0.00	23,154,333.83


EDGARDO D. VIOLANTE
SECRETARIO
CONCEJO DELIBERANTE
VILLA Gdor GALVEZ

ANDREA BALBUENA
PRESIDENTA
CONCEJO DELIBERANTE
VILLA Gdor GALVEZ

	Presupuesto Inicial	Modificaciones		Presupuesto Final	Comprometido	Economía de Inversión
		Aumentos	Disminuciones			
0.0.0/00.00.00.00 TOTAL PRESUPUESTO DE GASTOS 2021	2,533,552,542.03	484,796,720.77	210,974,563.53	2,807,374,699.27	2,340,771,110.68	466,603,588.59
0.1.0/00.00.00.00 EROGACIONES CON RENTAS GENERALES	2,455,084,998.00	462,532,468.10	193,964,563.53	2,723,652,902.57	2,270,702,132.94	452,950,769.63
0.1.1/00.00.00.00 EROGACIONES CORRIENTES	2,066,663,352.43	351,003,451.77	107,256,945.73	2,310,409,858.47	2,108,887,687.95	201,522,170.52
0.1.1/01.00.00.00 PERSONAL	1,472,033,992.38	81,630,000.00	26,530,000.00	1,527,133,992.38	1,461,739,295.99	65,394,696.39
0.1.1/01.01.00.00 REMUNERACIONES	1,214,152,527.82	71,760,000.00	26,510,000.00	1,259,402,527.82	1,199,796,384.24	59,606,143.58
0.1.1/01.01.01.00 PERSONAL PERMANENTE	520,900,541.44	16,520,000.00	23,570,000.00	513,850,541.44	487,515,314.54	26,335,226.90
0.1.1/01.01.01.01 Departamento Ejecutivo	17,640,000.00	300,000.00	0.00	17,940,000.00	17,645,572.70	294,427.30
0.1.1/01.01.01.02 Personal Permanente Administrativo	147,000,000.00	3,200,000.00	0.00	150,200,000.00	149,751,317.61	448,682.39
0.1.1/01.01.01.03 Personal Permanente Profesional	23,520,000.00	2,200,000.00	0.00	25,720,000.00	24,989,139.19	730,860.81
0.1.1/01.01.01.04 Personal Permanente Tecnico	8,526,000.00	500,000.00	450,000.00	8,576,000.00	8,538,763.40	37,236.60
0.1.1/01.01.01.05 Personal Permanente Mantenimiento y Prod	135,375,908.89	4,000,000.00	9,500,000.00	129,875,908.89	124,310,023.28	5,565,885.61
0.1.1/01.01.01.06 Personal Permanente Serv. Generales	123,058,132.55	0.00	6,350,000.00	116,708,132.55	111,698,933.29	5,009,199.26
0.1.1/01.01.01.07 Personal Permanente Computacion	6,247,500.00	100,000.00	20,000.00	6,327,500.00	6,234,592.71	92,907.29
0.1.1/01.01.01.08 Personal Permanente Salud Publica	47,185,000.00	6,020,000.00	7,200,000.00	46,005,000.00	31,908,598.98	14,096,401.02
0.1.1/01.01.01.09 Gastos de Representacion	12,348,000.00	200,000.00	50,000.00	12,498,000.00	12,438,373.38	59,626.62
0.1.1/01.01.02.00 PERSONAL TEMPORARIO	90,699,000.00	3,300,000.00	1,100,000.00	92,899,000.00	88,519,009.60	4,379,990.40
0.1.1/01.01.02.01 Personal Contratado Administrativo	0.00	0.00	0.00	0.00	0.00	0.00
0.1.1/01.01.02.02 Personal Contratado Profesional	0.00	0.00	0.00	0.00	0.00	0.00
0.1.1/01.01.02.03 Personal Contratado Tecnico	0.00	0.00	0.00	0.00	0.00	0.00
0.1.1/01.01.02.04 Personal Contratado Mant. y Prod.	0.00	0.00	0.00	0.00	0.00	0.00
0.1.1/01.01.02.05 Personal Contratado Serv. Generales	0.00	0.00	0.00	0.00	0.00	0.00
0.1.1/01.01.02.06 Personal Contratado Salud Publica	0.00	0.00	0.00	0.00	0.00	0.00
0.1.1/01.01.02.07 Personal Transitorio Administrativo	26,460,000.00	1,100,000.00	0.00	27,560,000.00	26,569,788.68	990,211.32
0.1.1/01.01.02.08 Personal Transitorio Profesional	0.00	0.00	0.00	0.00	0.00	0.00
0.1.1/01.01.02.09 Personal Transitorio Tecnico	0.00	0.00	0.00	0.00	0.00	0.00
0.1.1/01.01.02.10 Personal Transitorio Mant. y Prod.	29,400,000.00	1,700,000.00	0.00	31,100,000.00	29,188,070.54	1,911,929.46
0.1.1/01.01.02.11 Personal Transitorio Serv. Generales	12,936,000.00	0.00	100,000.00	12,836,000.00	12,699,175.34	136,824.66
0.1.1/01.01.02.12 Personal Transitorio Salud Publica	2,793,000.00	500,000.00	0.00	3,293,000.00	2,889,362.52	403,637.48
0.1.1/01.01.02.13 Personal de Gabinete	19,110,000.00	0.00	1,000,000.00	18,110,000.00	17,172,612.52	937,387.48
0.1.1/01.01.02.14 Personal de Gabinete Salud Publica	0.00	0.00	0.00	0.00	0.00	0.00
0.1.1/01.01.03.00 SUELDO ANUAL COMPLEMENTARIO	86,600,000.00	8,090,000.00	190,000.00	94,500,000.00	94,432,752.25	67,247.75
0.1.1/01.01.03.01 S.A.C. Personal Permanente	69,000,000.00	6,300,000.00	0.00	75,300,000.00	75,286,608.69	13,391.31
0.1.1/01.01.03.02 S.A.C. Personal Temporario	9,000,000.00	850,000.00	190,000.00	9,660,000.00	9,658,520.12	1,479.88
0.1.1/01.01.03.03 S.A.C. Personal Salud Publica	8,600,000.00	940,000.00	0.00	9,540,000.00	9,487,623.44	52,376.56
0.1.1/01.01.04.00 SALARIO FAMILIAR	2,961,000.00	8,850,000.00	150,000.00	11,661,000.00	10,151,533.50	1,509,466.50

EDGARDO D. VIOLANTE
SECRETARIO
CONCEJO DELIBERANTE
VILLA Gdor. GALVEZ

ANDREA BALBUENA
PRESIDENTA
CONCEJO DELIBERANTE
VILLA Gdor. GALVEZ




Concejo Deliberante
VILLA GOBERNADOR GALVEZ

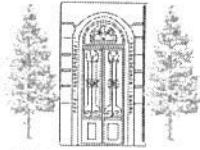


	Presupuesto Inicial	Modificaciones		Presupuesto Final	Comprometido	Economía de Inversión
		Aumentos	Disminuciones			
0.1.1/01.01.04.01	2,772,000.00	8,250,000.00	0.00	11,022,000.00	9,558,641.50	1,463,358.50
0.1.1/01.01.04.02	189,000.00	600,000.00	150,000.00	639,000.00	592,892.00	46,108.00
0.1.1/01.01.05.00	495,243,000.00	28,300,000.00	1,500,000.00	522,043,000.00	506,012,370.12	16,030,629.88
0.1.1/01.01.05.01	26,460,000.00	3,800,000.00	0.00	30,260,000.00	28,924,889.88	1,335,110.12
0.1.1/01.01.05.02	141,120,000.00	7,400,000.00	0.00	148,520,000.00	144,195,195.67	4,324,804.33
0.1.1/01.01.05.03	42,630,000.00	0.00	1,500,000.00	41,130,000.00	40,033,830.94	1,096,169.06
0.1.1/01.01.05.04	161,700,000.00	4,800,000.00	0.00	166,500,000.00	161,809,193.14	4,690,806.86
0.1.1/01.01.05.05	147,000.00	0.00	0.00	147,000.00	0.00	147,000.00
0.1.1/01.01.05.06	7,350,000.00	400,000.00	0.00	7,750,000.00	7,620,138.45	129,861.55
0.1.1/01.01.05.07	20,580,000.00	600,000.00	0.00	21,180,000.00	20,803,838.30	376,161.70
0.1.1/01.01.05.08	3,528,000.00	0.00	0.00	3,528,000.00	3,394,219.17	133,780.83
0.1.1/01.01.05.09	19,110,000.00	650,000.00	0.00	19,760,000.00	19,733,017.28	26,982.72
0.1.1/01.01.05.10	147,000.00	0.00	0.00	147,000.00	0.00	147,000.00
0.1.1/01.01.05.11	9,408,000.00	2,700,000.00	0.00	12,108,000.00	11,744,342.54	363,657.46
0.1.1/01.01.05.12	2,058,000.00	550,000.00	0.00	2,608,000.00	2,519,376.22	88,623.78
0.1.1/01.01.05.13	58,800,000.00	7,200,000.00	0.00	66,000,000.00	63,479,289.90	2,520,710.10
0.1.1/01.01.05.14	2,205,000.00	200,000.00	0.00	2,405,000.00	1,755,038.63	649,961.37
0.1.1/01.01.06.00	17,748,986.38	6,700,000.00	0.00	24,448,986.38	13,165,404.23	11,283,582.15
0.1.1/01.01.06.01	7,073,942.58	6,200,000.00	0.00	13,273,942.58	9,984,747.68	3,289,194.90
0.1.1/01.01.06.02	719,321.30	500,000.00	0.00	1,219,321.30	215,250.07	1,004,071.23
0.1.1/01.01.06.03	9,955,722.50	0.00	0.00	9,955,722.50	2,965,406.48	6,990,316.02
0.1.1/01.02.00.00	256,381,464.56	9,870,000.00	20,000.00	266,231,464.56	261,942,911.75	4,288,552.81
0.1.1/01.02.01.00	190,356,464.56	8,200,000.00	0.00	198,556,464.56	194,783,247.24	3,773,217.32
0.1.1/01.02.01.01	152,126,464.56	6,000,000.00	0.00	158,126,464.56	155,160,147.82	2,966,316.74
0.1.1/01.02.01.02	19,287,000.00	1,000,000.00	0.00	20,287,000.00	19,748,476.96	538,523.04
0.1.1/01.02.01.03	18,943,000.00	1,200,000.00	0.00	20,143,000.00	19,874,622.46	268,377.54
0.1.1/01.02.02.00	66,025,000.00	1,670,000.00	20,000.00	67,675,000.00	67,159,664.51	515,335.49
0.1.1/01.02.02.01	52,510,000.00	1,200,000.00	0.00	53,710,000.00	53,337,653.25	372,346.75
0.1.1/01.02.02.02	6,841,000.00	200,000.00	20,000.00	7,021,000.00	6,889,003.30	131,996.70
0.1.1/01.02.02.03	6,674,000.00	270,000.00	0.00	6,944,000.00	6,933,007.96	10,992.04
0.1.1/01.02.03.00	0.00	0.00	0.00	0.00	0.00	0.00
0.1.1/01.02.03.01	0.00	0.00	0.00	0.00	0.00	0.00
0.1.1/01.03.00.00	1,500,000.00	0.00	0.00	1,500,000.00	0.00	1,500,000.00
0.1.1/02.00.00.00	451,538,352.85	246,338,068.47	76,736,945.73	621,139,475.59	491,217,671.39	129,921,804.20
0.1.1/02.01.00.00	191,653,557.00	113,932,043.78	49,565,000.00	256,020,600.78	194,321,738.53	61,698,862.25

EDGARDO D. VOLANTE
SECRETARIO

ANDREA BALBUENA
PRESIDENTA
CONCEJO DELIBERANTE
VILLA Gdor. GALVEZ





Concejo Deliberante

VILLA GOBERNADOR GALVEZ



	Presupuesto Inicial	Modificaciones		Presupuesto Final	Comprometido	Economía de Inversión
		Aumentos	Disminuciones			
0.1.1/02.01.01.00	59,000,000.00	27,353,115.15	24,670,000.00	61,683,115.15	36,416,091.32	25,267,023.83
0.1.1/02.01.02.00	1,000,000.00	0.00	0.00	1,000,000.00	922,885.53	77,114.47
0.1.1/02.01.03.00	4,000,000.00	6,300,000.00	0.00	10,300,000.00	9,252,484.67	1,047,515.33
0.1.1/02.01.04.00	14,900,000.00	14,900,000.00	2,800,000.00	27,000,000.00	23,723,152.26	3,276,847.74
0.1.1/02.01.04.01	10,000,000.00	10,200,000.00	1,500,000.00	18,700,000.00	16,110,635.17	2,589,364.83
0.1.1/02.01.04.02	2,000,000.00	1,600,000.00	900,000.00	2,700,000.00	2,564,667.02	135,332.98
0.1.1/02.01.04.03	2,200,000.00	1,650,000.00	0.00	3,850,000.00	3,364,671.27	485,328.73
0.1.1/02.01.04.04	350,000.00	450,000.00	200,000.00	600,000.00	589,393.97	10,606.03
0.1.1/02.01.04.05	350,000.00	1,000,000.00	200,000.00	1,150,000.00	1,093,784.83	56,215.17
0.1.1/02.01.05.00	2,000,000.00	2,000,000.00	50,000.00	3,950,000.00	3,546,085.24	403,914.76
0.1.1/02.01.06.00	2,500,000.00	9,850,000.00	500,000.00	11,850,000.00	8,918,904.52	2,931,095.48
0.1.1/02.01.07.00	10,000.00	0.00	0.00	10,000.00	0.00	10,000.00
0.1.1/02.01.08.00	1,600,000.00	700,000.00	820,000.00	1,480,000.00	708,044.36	771,955.64
0.1.1/02.01.08.01	450,000.00	700,000.00	200,000.00	950,000.00	329,620.61	620,379.39
0.1.1/02.01.08.02	150,000.00	0.00	0.00	150,000.00	15,500.00	134,500.00
0.1.1/02.01.08.03	1,000,000.00	700,000.00	620,000.00	380,000.00	362,923.75	17,076.25
0.1.1/02.01.09.00	750,000.00	700,000.00	0.00	1,450,000.00	1,329,884.80	120,115.20
0.1.1/02.01.11.00	1,500,000.00	0.00	800,000.00	700,000.00	505,798.54	194,201.46
0.1.1/02.01.12.00	2,500,000.00	2,520,000.00	0.00	5,020,000.00	4,571,852.59	448,147.41
0.1.1/02.01.13.00	1,340,000.00	5,160,000.00	930,000.00	5,570,000.00	4,252,995.52	1,317,004.48
0.1.1/02.01.13.01	540,000.00	700,000.00	150,000.00	1,090,000.00	517,448.24	572,551.76
0.1.1/02.01.13.02	500,000.00	650,000.00	780,000.00	3,700,000.00	138,030.00	231,970.00
0.1.1/02.01.13.03	200,000.00	800,000.00	0.00	1,000,000.00	936,035.68	63,964.32
0.1.1/02.01.13.04	100,000.00	2,760,000.00	0.00	2,860,000.00	2,579,397.99	280,602.01
0.1.1/02.01.13.05	0.00	250,000.00	0.00	250,000.00	82,083.61	167,916.39
0.1.1/02.01.14.00	71,850,000.00	18,820,000.00	14,660,000.00	76,010,000.00	62,416,551.14	13,593,448.86
0.1.1/02.01.14.01	53,000,000.00	13,000,000.00	14,290,000.00	51,710,000.00	49,086,937.73	2,623,062.27
0.1.1/02.01.14.02	8,730,000.00	5,000,000.00	0.00	13,730,000.00	10,799,537.01	2,930,462.99
0.1.1/02.01.14.04	0.00	0.00	0.00	0.00	0.00	0.00
0.1.1/02.01.14.05	1,746,000.00	0.00	0.00	1,746,000.00	655,126.66	1,090,873.34
0.1.1/02.01.14.06	6,984,000.00	0.00	350,000.00	6,634,000.00	894,293.64	5,739,706.36
0.1.1/02.01.14.07	200,000.00	0.00	0.00	200,000.00	0.00	200,000.00
0.1.1/02.01.14.08	20,000.00	200,000.00	0.00	220,000.00	156,097.05	63,902.95
0.1.1/02.01.14.09	120,000.00	0.00	0.00	120,000.00	89,887.57	30,112.43
0.1.1/02.01.14.10	20,000.00	120,000.00	0.00	140,000.00	101,560.83	38,439.17
0.1.1/02.01.14.11	80,000.00	0.00	20,000.00	60,000.00	0.00	60,000.00
0.1.1/02.01.14.12	150,000.00	500,000.00	0.00	650,000.00	423,314.71	226,685.29
0.1.1/02.01.14.13	800,000.00	0.00	0.00	800,000.00	209,795.94	590,204.06
0.1.1/02.01.15.00	5,000,000.00	4,650,000.00	0.00	9,650,000.00	9,072,516.12	577,483.88


EDGARDO D. VIOLANTE

SECRETARIO

CONCEJO DELIBERANTE
VILLA Gdor. GALVEZ

Piazza 765 / Tel.: 0341 4921909 - e-mail mdentrada@concejovgg.gov.ar

ANDREA BALBUENA
PRESIDENTA
CONCEJO DELIBERANTE
VILLA Gdor. GALVEZ



Concejo Deliberante

VILLA GOBERNADOR GÁLVEZ



Presupuesto Inicial	Modificaciones		Presupuesto Final	Comprometido	Economía de Inversión
	Aumentos	Disminuciones			
8,850,000.00	7,073,928.63	1,010,000.00	14,913,928.63	8,383,631.92	6,530,296.71
3,000,000.00	0.00	300,000.00	2,700,000.00	2,630,073.78	69,926.22
10,000.00	30,000.00	0.00	40,000.00	0.00	40,000.00
0.00	0.00	0.00	0.00	0.00	0.00
200,000.00	0.00	0.00	200,000.00	123,362.53	76,637.47
0.00	0.00	0.00	0.00	0.00	0.00
400,000.00	0.00	80,000.00	320,000.00	81,400.35	238,599.65
180,000.00	50,000.00	0.00	230,000.00	141,617.08	88,382.92
0.00	0.00	0.00	0.00	0.00	0.00
140,000.00	0.00	0.00	140,000.00	105,037.90	34,962.10
200,000.00	600,000.00	0.00	800,000.00	455,074.88	344,925.12
100,000.00	40,000.00	20,000.00	120,000.00	65,280.80	54,719.20
0.00	0.00	0.00	0.00	0.00	0.00
200,000.00	30,000.00	0.00	230,000.00	188,254.22	41,745.78
200,000.00	0.00	0.00	200,000.00	74,674.98	125,325.02
10,000.00	50,000.00	0.00	60,000.00	12,165.99	47,834.01
30,000.00	0.00	15,000.00	15,000.00	3,150.00	11,850.00
30,000.00	100,000.00	0.00	130,000.00	61,205.00	68,795.00
0.00	50,000.00	15,000.00	35,000.00	9,672.00	25,328.00
0.00	0.00	0.00	0.00	0.00	0.00
0.00	0.00	0.00	0.00	0.00	0.00
0.00	0.00	0.00	0.00	0.00	0.00
0.00	0.00	0.00	0.00	0.00	0.00
3,400,000.00	5,023,928.63	580,000.00	7,843,928.63	2,847,381.86	4,996,546.77
700,000.00	1,050,000.00	0.00	1,750,000.00	1,513,350.75	236,649.25
50,000.00	0.00	0.00	50,000.00	22,267.80	27,732.20
30,000.00	0.00	0.00	30,000.00	0.00	30,000.00
312,000.00	760,000.00	0.00	1,072,000.00	778,705.40	293,294.60
625,000.00	1,800,000.00	60,000.00	2,365,000.00	1,269,525.98	1,095,474.02
340,000.00	300,000.00	15,000.00	625,000.00	370,936.65	254,063.35
2,020,000.00	500,000.00	550,000.00	1,970,000.00	1,337,460.09	632,539.91
700,000.00	715,000.00	0.00	1,415,000.00	1,124,897.42	290,102.58
1,639,899.00	3,100,000.00	100,000.00	4,639,899.00	3,838,456.76	801,442.24
1,466,658.00	4,300,000.00	0.00	5,766,658.00	5,160,410.54	606,247.46
10,000.00	0.00	10,000.00	0.00	0.00	0.00
5,100,000.00	1,650,000.00	1,600,000.00	5,150,000.00	4,851,940.00	298,060.00
5,000,000.00	1,650,000.00	1,500,000.00	5,150,000.00	4,851,940.00	298,060.00
100,000.00	0.00	100,000.00	0.00	0.00	0.00
50,000.00	0.00	0.00	50,000.00	4,217.34	45,782.66
10,000.00	0.00	10,000.00	0.00	0.00	0.00
20,000.00	0.00	0.00	20,000.00	1,050.00	18,950.00

EDGARDO D. VIOLANTE
SECRETARIO
CONCEJO DELIBERANTE
VILLA Gdor. GALVEZ

ANDREA BALBUENA
PRESIDENTA
CONCEJO DELIBERANTE
VILLA Gdor. GALVEZ

	Presupuesto Inicial	Modificaciones		Presupuesto Final	Comprometido	Economía de Inversión
		Aumentos	Disminuciones			
0.1.1/02.01.31.00 Centro Act. Múltiples S.Aguirre	60,000.00	0.00	60,000.00	0.00	0.00	0.00
0.1.1/02.01.32.00 Gastos Mant. Predio Radio Nacional	10,000.00	0.00	10,000.00	0.00	0.00	0.00
0.1.1/02.01.33.00 Eventos Institucionales	2,000,000.00	0.00	750,000.00	1,250,000.00	598,557.82	651,442.18
0.1.1/02.01.34.00 Gastos Funcionamiento C.U.M.	10,000.00	0.00	10,000.00	0.00	0.00	0.00
0.1.1/02.01.35.00 Gastos Func. 911-Centro de Monitoreo	100,000.00	0.00	100,000.00	0.00	0.00	0.00
0.1.1/02.01.36.00 Gastos Funcion. Museo Dr. R.E. Malatesta	50,000.00	50,000.00	50,000.00	50,000.00	33,460.42	16,539.58
0.1.1/02.01.37.00 Gtos. Funcion. actividad Pesquera	300,000.00	730,000.00	0.00	1,030,000.00	931,241.58	98,758.42
0.1.1/02.02.00.00 SERVICIOS NO PERSONALES	259,884,795.85	132,406,024.69	27,171,945.73	365,118,874.81	296,895,932.86	68,222,941.95
0.1.1/02.02.02.00 LIMPIEZA VIA PUBLICA	8,120,000.00	10,100,000.00	0.00	18,220,000.00	16,465,405.40	1,754,594.60
0.1.1/02.02.02.01 Barrido y Limpieza	7,856,000.00	8,000,000.00	0.00	15,856,000.00	14,410,080.20	1,445,919.80
0.1.1/02.02.02.02 Recoleccion de Residuos	264,000.00	2,100,000.00	0.00	2,364,000.00	2,055,325.20	308,674.80
0.1.1/02.02.03.00 ENERGIA ELECTRICA	60,000,000.00	0.00	6,150,000.00	53,850,000.00	49,813,373.90	4,036,626.10
0.1.1/02.02.03.01 Instalaciones Municipales	0.00	0.00	0.00	0.00	0.00	0.00
0.1.1/02.02.03.02 Alumbrado Publico	60,000,000.00	0.00	6,150,000.00	53,850,000.00	49,813,373.90	4,036,626.10
0.1.1/02.02.04.00 Franqueos	100,000.00	30,000.00	0.00	130,000.00	124,076.02	5,923.98
0.1.1/02.02.05.00 Gastos Financieros	650,000.00	0.00	30,000.00	620,000.00	244,789.59	375,210.41
0.1.1/02.02.06.00 GASTOS DIVERSOS	37,133,857.82	51,230,000.00	5,450,000.00	82,913,857.82	66,992,433.95	15,921,423.87
0.1.1/02.02.06.01 Comisiones y Cobranzas	2,300,000.00	1,900,000.00	0.00	4,200,000.00	2,247,761.42	1,952,238.58
0.1.1/02.02.06.02 Servicios Tecnicos y Profesionales	26,333,857.82	32,000,000.00	4,650,000.00	53,683,857.82	44,754,421.25	8,929,436.57
0.1.1/02.02.06.03 Otros Gastos	3,500,000.00	10,800,000.00	0.00	14,300,000.00	11,454,450.59	2,845,549.41
0.1.1/02.02.06.04 Notificaciones y Comunicaciones Vs.	1,500,000.00	750,000.00	0.00	2,250,000.00	1,956,000.46	293,999.54
0.1.1/02.02.06.05 Gastos Servicio Medico Personal	1,600,000.00	3,780,000.00	0.00	5,380,000.00	4,799,681.50	580,318.50
0.1.1/02.02.06.06 Servicio Atencion Primaria de Salud	1,000,000.00	2,000,000.00	800,000.00	2,200,000.00	922,068.73	1,277,931.27
0.1.1/02.02.06.07 Servicios de Traslados	900,000.00	0.00	0.00	900,000.00	858,050.00	41,950.00
0.1.1/02.02.07.00 Conservacion Obras Publicas	13,800,000.00	14,500,000.00	1,500,000.00	26,800,000.00	25,189,744.06	1,610,255.94
0.1.1/02.02.08.00 ACCION SOCIAL	14,480,000.00	21,670,424.76	3,840,000.00	32,310,424.76	28,703,090.74	3,607,334.02
0.1.1/02.02.08.01 Sostennimiento Accion Social	10,600,000.00	13,000,000.00	3,400,000.00	20,200,000.00	19,969,052.26	230,947.74
0.1.1/02.02.08.02 Comedor Infantil Barrio Triangulo	1,500,000.00	500,000.00	0.00	2,000,000.00	1,068,347.53	931,652.47
0.1.1/02.02.08.04 Hogar Nuestros Chicos	0.00	0.00	0.00	0.00	0.00	0.00
0.1.1/02.02.08.05 Comedor Infantil La Ribera	500,000.00	900,000.00	0.00	1,400,000.00	916,196.18	483,803.82
0.1.1/02.02.08.06 Comedor y Centro Integral San Enrique	1,500,000.00	650,000.00	0.00	2,150,000.00	2,129,008.01	20,991.99
0.1.1/02.02.08.07 Panaderia Barrio El Triangulo	20,000.00	500,000.00	340,000.00	180,000.00	80,820.00	99,180.00
0.1.1/02.02.08.08 C.I.C. 20 de Junio	100,000.00	100,000.00	0.00	200,000.00	135,455.96	64,544.04
0.1.1/02.02.08.09 C.I.C. Itali	50,000.00	3,700,000.00	0.00	3,750,000.00	3,132,402.32	617,597.68
0.1.1/02.02.08.10 Complejo Social Munic. Nahuel Huapi	150,000.00	940,000.00	0.00	1,090,000.00	951,288.48	138,711.52
0.1.1/02.02.08.11 Centro Atencion Diversidad	0.00	0.00	0.00	0.00	0.00	0.00
0.1.1/02.02.08.12 Gastos Func. Aloj. Temp. de Mujeres	30,000.00	1,330,424.76	100,000.00	1,260,424.76	282,870.00	977,554.76
0.1.1/02.02.08.13 Centro Act. Múltiples S.Aguirre	30,000.00	50,000.00	0.00	80,000.00	37,650.00	42,350.00

EDGARDO D. VIOLANTE
SECRETARIO

CONCEJO DELIBERANTE


VILLA Gdor. GALVEZ

Piazza 765 / Tel.: 0341 4921909 - e-mail mdentrada@concejovgg.gov.ar

ANDREA BALBUENA
PRESIDENTA

CONCEJO DELIBERANTE

VILLA Gdor. GALVEZ



Concejo Deliberante
VILLA GOBERNADOR GALVEZ




	Presupuesto Inicial	Modificaciones		Presupuesto Final	Comprometido	Economía de Inversión
		Aumentos	Disminuciones			
0.1.1/02.02.08.14 Gastos de Loteo Social	0.00	0.00	0.00	0.00	0.00	0.00
0.1.1/02.02.09.00 Viaticos y Movilidad	1,500,000.00	0.00	400,000.00	1,100,000.00	396,801.25	703,198.75
0.1.1/02.02.10.00 PROMOCION Y FOMENTO CULTURAL	20,600,000.00	3,650,000.00	3,450,000.00	20,800,000.00	16,814,807.55	3,985,192.45
0.1.1/02.02.10.01 Actividades Culturales	8,600,000.00	0.00	1,700,000.00	6,900,000.00	5,191,355.85	1,708,644.15
0.1.1/02.02.10.02 Deportes	6,000,000.00	3,100,000.00	700,000.00	8,400,000.00	6,535,951.70	1,864,048.30
0.1.1/02.02.10.03 Servicios de Enseñanza Tecnicos y Prof	6,000,000.00	400,000.00	1,050,000.00	5,350,000.00	5,044,700.00	305,300.00
0.1.1/02.02.10.04 Ferias Artesanos y Emprendedores	0.00	150,000.00	0.00	150,000.00	42,800.00	107,200.00
0.1.1/02.02.11.00 Difusion	1,500,000.00	2,950,000.00	0.00	4,450,000.00	4,392,800.35	57,199.65
0.1.1/02.02.12.00 Seguros	5,150,000.00	0.00	900,000.00	4,250,000.00	2,100,427.35	2,149,572.65
0.1.1/02.02.13.00 Subsidios, Becas y Donaciones	400,000.00	1,000,000.00	0.00	1,400,000.00	737,324.04	662,675.96
0.1.1/02.02.14.00 Telefonos	2,700,000.00	0.00	0.00	2,700,000.00	2,206,767.40	493,232.60
0.1.1/02.02.15.00 Retribucion Servicios Oficiales	10,000.00	1,320,000.00	0.00	1,330,000.00	1,323,510.40	6,489.60
0.1.1/02.02.16.00 Consumo Agua Potable	350,000.00	0.00	0.00	350,000.00	3,832.48	346,167.52
0.1.1/02.02.17.00 SALUD PUBLICA	28,053,217.82	15,253,654.20	2,450,000.00	40,856,872.02	38,092,675.81	2,764,196.21
0.1.1/02.02.17.01 Hospital S.A.M.C.O.	13,217.82	0.00	0.00	13,217.82	4,375.98	8,841.84
0.1.1/02.02.17.02 C.A.P.S. Pueblo Nuevo	40,000.00	0.00	0.00	40,000.00	24,373.45	15,626.55
0.1.1/02.02.17.03 C.A.P.S. C. C. Vigil	540,000.00	0.00	350,000.00	190,000.00	186,911.37	3,088.63
0.1.1/02.02.17.04 C.A.P.S. San Enrique	500,000.00	0.00	150,000.00	350,000.00	123,504.54	226,495.46
0.1.1/02.02.17.05 C.A.P.S. Evita	1,000,000.00	1,900,000.00	1,000,000.00	1,900,000.00	1,862,592.78	37,407.22
0.1.1/02.02.17.06 C.A.P.S. 17 de Octubre	60,000.00	0.00	0.00	60,000.00	47,681.11	12,318.89
0.1.1/02.02.17.07 C.A.P.S. San Martin	400,000.00	0.00	200,000.00	200,000.00	131,819.99	68,180.01
0.1.1/02.02.17.09 C.A.P.S. Niño Jesus	300,000.00	100,000.00	0.00	400,000.00	394,626.04	5,373.96
0.1.1/02.02.17.10 C.A.P.S. Intendente Andreu	100,000.00	0.00	0.00	100,000.00	80,960.18	19,039.82
0.1.1/02.02.17.11 C.A.P.S. Barrio Talleres	40,000.00	0.00	0.00	40,000.00	36,153.19	3,846.81
0.1.1/02.02.17.13 Campañas Sanitarias y Vacunaciones	1,000,000.00	550,000.00	100,000.00	1,450,000.00	1,323,712.00	126,288.00
0.1.1/02.02.17.14 Otros Gastos	100,000.00	150,000.00	0.00	250,000.00	225,712.50	24,287.50
0.1.1/02.02.17.15 C.A.P.S. Marja Auxiliadora	500,000.00	0.00	150,000.00	350,000.00	170,372.68	179,627.32
0.1.1/02.02.17.16 C.A.P.S. Barrio Mortelari	700,000.00	300,000.00	300,000.00	700,000.00	378,798.90	321,201.10
0.1.1/02.02.17.20 C.I.C. 20 de Junio	25,000.00	0.00	0.00	25,000.00	16,911.62	8,088.38
0.1.1/02.02.17.21 C.I.C. Itati	40,000.00	0.00	0.00	40,000.00	30,311.94	9,688.06
0.1.1/02.02.17.22 Posta Sanitaria El Triangulo	45,000.00	1,000,000.00	0.00	1,045,000.00	266,401.77	778,598.23
0.1.1/02.02.17.23 Posta Sanitaria La Ribera	50,000.00	0.00	0.00	50,000.00	30,000.00	20,000.00
0.1.1/02.02.17.24 Area Movil de Salud	50,000.00	0.00	0.00	50,000.00	0.00	50,000.00
0.1.1/02.02.17.25 C.A.P.S. Nahuel Huapi	50,000.00	500,000.00	0.00	550,000.00	118,920.43	431,079.57
0.1.1/02.02.17.26 C.A.P.S. 4 de Junio	50,000.00	0.00	0.00	50,000.00	0.00	50,000.00
0.1.1/02.02.17.27 Equipos Tecnicos de Gestion Salud	50,000.00	0.00	0.00	50,000.00	0.00	50,000.00
0.1.1/02.02.17.28 C.A.P.S. Ingeniero Mosconi	50,000.00	0.00	0.00	50,000.00	15,769.44	34,230.56
0.1.1/02.02.17.29 Gastos Funcionamiento Salud Publica	22,000,000.00	10,553,654.20	200,000.00	32,353,654.20	32,298,372.60	55,281.60
0.1.1/02.02.17.30 Sanidad Animal	300,000.00	0.00	0.00	300,000.00	158,466.00	141,534.00
0.1.1/02.02.17.31 Higiene Ambiental	50,000.00	200,000.00	0.00	250,000.00	165,927.30	84,072.70
0.1.1/02.02.18.00 Alquileres	4,700,000.00	0.00	251,945.73	4,448,054.27	3,186,183.48	1,261,870.79

EDGARDO D. VIOLANTE
SECRETARIO
CONCEJO DELIBERANTE
VILLA Gdor. GALVEZ

Piazza 765 / Tel.: 0341 4921909 - e-mail mdentrada@concejovgg.gov.ar

ANDREA BALBUENA
PRESIDENTA
CONCEJO DELIBERANTE
VILLA Gdor. GALVEZ



Concejo Deliberante
VILLA GOBERNADOR GALVEZ

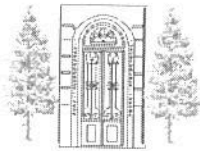


	Presupuesto Inicial	Modificaciones		Presupuesto Final	Comprometido	Economía de Inversión
		Aumentos	Disminuciones			
0.1.1/02.02.19.00 Costas Judiciales, Procesales y Administrativas	18,020,685.56	800,000.00	0.00	18,820,685.56	5,232,251.46	13,588,434.10
0.1.1/02.02.19.01 Pronunciamientos Judiciales con Condenas	14,367,211.99	0.00	0.00	14,367,211.99	1,566,560.00	12,800,651.99
0.1.1/02.02.19.02 Honorarios y Gastos Judiciales o Administrativos	3,653,473.57	800,000.00	0.00	4,453,473.57	3,665,691.46	787,782.11
0.1.1/02.02.20.00 Gastos Funcionamiento Club Sportivo V. D	1,500,000.00	1,000,000.00	0.00	2,500,000.00	1,921,183.72	578,816.28
0.1.1/02.02.21.00 Consumo Gas Natural	250,000.00	1,945.73	0.00	251,945.73	251,945.73	0.00
0.1.1/02.02.22.00 Protocolo y Ceremonial	1,500,000.00	0.00	1,000,000.00	500,000.00	0.00	500,000.00
0.1.1/02.02.23.00 Eventos Institucionales	500,000.00	800,000.00	0.00	1,300,000.00	511,873.57	788,126.43
0.1.1/02.02.24.00 Gastos Func. Granja Ecologica y Vivero	100,000.00	1,200,000.00	0.00	1,300,000.00	721,456.47	578,543.53
0.1.1/02.02.25.00 Mantenimiento Alumbrado Publico	16,000,000.00	0.00	0.00	16,000,000.00	15,877,440.00	122,560.00
0.1.1/02.02.26.00 Gastos Funcionamiento Parque Regional	8,482,034.65	6,500,000.00	1,000,000.00	13,982,034.65	11,814,574.65	2,167,460.00
0.1.1/02.02.27.00 Gastos Funcionamiento Planta Residuos So	10,000.00	0.00	0.00	10,000.00	0.00	10,000.00
0.1.1/02.02.28.00 CONSERVACION Y MANTENIMIENTO:	3,200,000.00	0.00	150,000.00	3,050,000.00	2,027,592.87	1,022,407.13
0.1.1/02.02.28.01 Muebles, Utiles e Instalaciones	1,700,000.00	0.00	0.00	1,700,000.00	1,542,030.49	157,969.51
0.1.1/02.02.28.02 Limpieza e Higiene Institucional	1,500,000.00	0.00	150,000.00	1,350,000.00	485,562.38	864,437.62
0.1.1/02.02.29.00 Centro Act. Multiples S.Aguirre	115,000.00	0.00	0.00	115,000.00	3,000.00	112,000.00
0.1.1/02.02.30.00 Gastos Funcionamiento Club de los Abuelos	10,000.00	0.00	0.00	10,000.00	0.00	10,000.00
0.1.1/02.02.31.00 Gastos Funcionamiento Casa del Teatro	10,000.00	0.00	0.00	10,000.00	0.00	10,000.00
0.1.1/02.02.32.00 Desinfeccion	10,000.00	0.00	0.00	10,000.00	7,360.62	2,639.38
0.1.1/02.02.33.00 Proyectos Residuos Solidos G.A.U.	10,000.00	150,000.00	0.00	160,000.00	0.00	10,000.00
0.1.1/02.02.35.00 Gastos Mantenimiento Predio Radio Nacion	10,000.00	0.00	0.00	10,000.00	0.00	10,000.00
0.1.1/02.02.36.00 Gastos Funcionamiento C.U.M.	10,000.00	0.00	0.00	10,000.00	0.00	10,000.00
0.1.1/02.02.37.00 Gastos Func. 911-Centro de Monitoreo	150,000.00	0.00	0.00	150,000.00	95,160.00	54,840.00
0.1.1/02.02.38.00 Gastos Func. Museo Dr. R.E. Malatesta	50,000.00	100,000.00	0.00	150,000.00	123,150.00	26,850.00
0.1.1/02.02.39.00 Gastos Sistemas Informaticos	7,000,000.00	0.00	0.00	7,000,000.00	931,300.00	5,968,700.00
0.1.1/02.02.40.00 Gastos Capacitacion Laboral	3,000,000.00	0.00	150,000.00	2,850,000.00	51,100.00	2,798,900.00
0.1.1/02.02.41.00 Gtos. Funcion. Actividad Pesquera	700,000.00	150,000.00	200,000.00	650,000.00	538,500.00	111,500.00
0.1.1/03.00.00.00 INTERESES DE LA DEUDA	5,154,280.74	0.00	0.00	5,154,280.74	4,471,295.63	682,985.11
0.1.1/03.01.00.00 Intereses de la Deuda Publica	0.00	0.00	0.00	0.00	0.00	0.00
0.1.1/03.02.00.00 INTERESES DE OTRAS DEUDAS	5,154,280.74	0.00	0.00	5,154,280.74	4,471,295.63	682,985.11
0.1.1/03.02.02.00 Intereses de Otras Deudas	5,154,280.74	0.00	0.00	5,154,280.74	4,471,295.63	682,985.11
0.1.1/04.00.00.00 TRANSFERENCIAS	38,991,726.46	12,730,383.30	3,990,000.00	47,732,109.76	42,863,537.59	4,848,572.17
0.1.1/04.01.00.00 AL SECTOR PUBLICO	17,068,097.07	6,697,756.07	950,000.00	22,815,853.14	19,655,272.59	3,160,580.55
0.1.1/04.01.01.00 Fondo Asistencia Educativa	6,361,548.37	2,113,640.61	0.00	8,475,188.98	8,442,532.69	32,656.29
0.1.1/04.01.02.00 Tasa Sanitaria	5,627,800.24	2,857,877.01	550,000.00	7,935,677.25	5,027,798.71	2,907,878.54
0.1.1/04.01.03.00 Escuela Ing. Gomara (Conv. M.T.)	21,313.33	0.00	0.00	21,313.33	21,313.33	0.00
0.1.1/04.01.04.00 Subsidio Seguridad Publica - FONDEPRO	4,857,435.13	1,426,238.45	0.00	6,283,673.58	6,163,627.86	120,045.72
0.1.1/04.01.05.00 Subsidios, Becas y Donaciones	200,000.00	300,000.00	400,000.00	100,000.00	0.00	100,000.00

EDGARDO D. VIOLANTE
SECRETARIO
CONCEJO DELIBERANTE
VILLA Gdor. GALVEZ

Piazza 765 / Tel.: 0341 4921909 - e-mail mdentrada@concejovgg.gov.ar

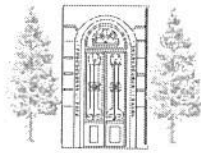
ANDREA BALBUENA
PRESIDENTA
CONCEJO DELIBERANTE
VILLA Gdor. GALVEZ



Concejo Deliberante
VILLA GOBERNADOR GALVEZ



	Presupuesto Inicial	Modificaciones		Presupuesto Final	Comprometido	Economía de Inversión
		Aumentos	Disminuciones			
0.1.1/04.01.06.00	0.00	0.00	0.00	0.00	0.00	0.00
Transferencia Pto. Fiscalizador						
0.1.1/04.02.00.00	21,923,629.39	6,032,627.23	3,040,000.00	24,916,256.62	23,228,265.00	1,687,991.62
AL SECTOR PRIVADO						
0.1.1/04.02.01.00	51,324.00	258,958.12	0.00	310,282.12	203,181.22	107,100.90
Tasa Inspeccion Cuerpo Bomberos						
0.1.1/04.02.02.00	4,857,435.13	626,238.45	0.00	5,483,673.58	5,306,981.94	176,691.64
Subsidio Asoc. Bomberos Voluntarios - FO						
0.1.1/04.02.03.00	1,500,000.00	300,000.00	1,700,000.00	100,000.00	60,000.00	40,000.00
Accion Social						
0.1.1/04.02.03.01	1,500,000.00	300,000.00	1,700,000.00	100,000.00	60,000.00	40,000.00
Sostenimiento Accion Social						
0.1.1/04.02.04.00	500,000.00	1,000,000.00	340,000.00	1,160,000.00	125,820.52	1,034,179.48
Subsidios, Becas y Donaciones						
0.1.1/04.02.05.00	7,771,896.21	1,541,981.51	0.00	9,313,877.72	9,176,487.84	137,389.88
Subs. Asociacion Comerc. e Indust. - FON						
0.1.1/04.02.06.00	1,942,974.05	450,495.37	0.00	2,393,469.42	2,294,121.95	99,347.47
Subs. Area Industrial. - FONDEPRO						
0.1.1/04.02.07.00	5,300,000.00	1,854,953.78	1,000,000.00	6,154,953.78	6,061,671.53	93,282.25
Bomberos Voluntarios, Guardias Permanent						
0.1.1/05.00.00.00	50,000.00	0.00	0.00	50,000.00	0.00	50,000.00
CREDITO ADICIONAL						
0.1.1/05.01.00.00	50,000.00	0.00	0.00	50,000.00	0.00	50,000.00
Reserva Art. 46 Ley 2756						
0.1.1/06.00.00.00	98,895,000.00	10,305,000.00	0.00	109,200,000.00	108,575,887.35	624,112.65
CONCEJO DELIBERANTE						
0.1.1/06.01.00.00	15,185,000.00	670,000.00	0.00	15,855,000.00	15,754,331.74	100,668.26
Dietas Concejales						
0.1.1/06.02.00.00	6,350,000.00	1,100,000.00	0.00	7,450,000.00	7,450,000.00	0.00
Gastos de Funcionamiento						
0.1.1/06.03.00.00	10,680,000.00	520,000.00	0.00	11,200,000.00	11,128,492.03	71,507.97
Gastos de Representacion						
0.1.1/06.04.00.00	46,350,000.00	5,750,000.00	0.00	52,100,000.00	51,807,538.73	292,461.27
Sueldos Personal y Gabinete						
0.1.1/06.05.00.00	16,750,000.00	1,250,000.00	0.00	18,000,000.00	17,902,963.48	97,036.52
Aportes Previsionales y Sociales						
0.1.1/06.06.00.00	480,000.00	255,000.00	0.00	735,000.00	735,000.00	0.00
Difusion						
0.1.1/06.07.00.00	1,300,000.00	490,000.00	0.00	1,790,000.00	1,727,561.37	62,438.63
Seguros						
0.1.1/06.08.00.00	1,800,000.00	270,000.00	0.00	2,070,000.00	2,070,000.00	0.00
Subsidios y Colaboraciones						
0.1.2/00.00.00.00	388,421,645.57	111,529,016.33	86,707,617.80	413,243,044.10	161,814,444.99	251,428,599.11
EROGACIONES DE CAPITAL						
0.1.2/06.00.00.00	76,815,054.91	11,691,733.93	7,873,000.00	80,633,788.84	46,019,686.87	34,614,101.97
BIENES DE CAPITAL						
0.1.2/06.01.00.00	70,805,054.91	9,511,733.93	7,253,000.00	73,063,788.84	38,982,970.41	34,080,818.43
EQUIPAMIENTO						
0.1.2/06.01.01.00	6,100,000.00	0.00	900,000.00	5,200,000.00	3,320,653.47	1,879,346.53
Maquinas y Herramientas						
0.1.2/06.01.02.00	60,000,000.00	5,500,000.00	5,160,000.00	60,340,000.00	32,522,379.00	27,817,621.00
PARQUE AUTOMOTOR						
0.1.2/06.01.02.01	30,000,000.00	5,500,000.00	160,000.00	35,340,000.00	32,522,379.00	2,817,621.00
Rodados						
0.1.2/06.01.02.02	30,000,000.00	0.00	5,000,000.00	25,000,000.00	0.00	25,000,000.00
Maquinas Viales						
0.1.2/06.01.03.00	200,000.00	350,000.00	0.00	550,000.00	491,727.56	58,272.44
Aparatos e Instrumentos						
0.1.2/06.01.04.00	50,000.00	0.00	50,000.00	0.00	0.00	0.00
Colecciones y Elementos Bibliotecas y Mu						
0.1.2/06.01.05.00	1,700,000.00	502,576.61	843,000.00	1,359,576.61	345,989.85	1,013,586.76
OTROS EQUIPAMIENTOS						
0.1.2/06.01.05.01	200,000.00	0.00	200,000.00	0.00	0.00	0.00
Camaras de Seguridad Civil						
0.1.2/06.01.05.02	200,000.00	0.00	93,000.00	107,000.00	6,500.00	100,500.00
Centro de Monitoreo						
0.1.2/06.01.05.03	300,000.00	43,000.00	0.00	343,000.00	339,489.85	3,510.15
Otros Equipamientos Municipales						




MUNICIPALIDAD DE VILLA GOBERNADOR GALVEZ - EJECUCION PRESUPUESTO DE GASTOS EJERCICIO 2021 (Cifras en Pesos)

	Presupuesto Inicial	Modificaciones		Presupuesto Final	Comprometido	Economía de Inversión
		Aumentos	Disminuciones			
0.1.2/06.01.05.04	1,000,000.00	459,576.61	550,000.00	909,576.61	0.00	909,576.61
0.1.2/06.01.06.00	1,000,000.00	800,000.00	0.00	1,800,000.00	1,715,769.03	84,230.97
0.1.2/06.01.07.00	100,000.00	0.00	0.00	100,000.00	43,500.00	56,500.00
0.1.2/06.01.08.00	1,655,054.91	2,359,157.32	300,000.00	3,714,212.23	542,951.50	3,171,260.73
0.1.2/06.02.00.00	6,000,000.00	2,180,000.00	610,000.00	7,570,000.00	7,036,716.46	533,283.54
0.1.2/06.02.01.00	500,000.00	800,000.00	0.00	1,300,000.00	1,246,844.55	53,155.45
0.1.2/06.02.02.00	4,000,000.00	450,000.00	500,000.00	3,950,000.00	3,927,036.10	22,963.90
0.1.2/06.02.03.00	500,000.00	370,000.00	0.00	870,000.00	710,974.76	159,025.24
0.1.2/06.02.04.00	1,000,000.00	560,000.00	110,000.00	1,450,000.00	1,151,861.05	298,138.95
0.1.2/06.03.00.00	10,000.00	0.00	10,000.00	0.00	0.00	0.00
0.1.2/07.00.00.00	305,524,143.67	99,837,282.40	78,834,617.80	326,526,808.27	111,937,311.11	214,589,497.16
0.1.2/07.03.00.00	100,000.00	0.00	100,000.00	0.00	0.00	0.00
0.1.2/07.04.00.00	50,000.00	0.00	0.00	50,000.00	0.00	50,000.00
0.1.2/07.05.00.00	50,000.00	500,000.00	0.00	550,000.00	361,430.00	188,570.00
0.1.2/07.06.00.00	15,000,000.00	0.00	1,000,000.00	14,000,000.00	2,813,134.96	11,186,865.04
0.1.2/07.07.00.00	100,000.00	7,300,000.00	4,000,000.00	3,400,000.00	0.00	3,400,000.00
0.1.2/07.08.00.00	100,000.00	100,000.00	100,000.00	100,000.00	29,008.80	70,991.20
0.1.2/07.09.00.00	50,000.00	0.00	50,000.00	0.00	0.00	0.00
0.1.2/07.10.00.00	0.00	0.00	0.00	0.00	0.00	0.00
0.1.2/07.12.00.00	300,000.00	500,000.00	250,000.00	550,000.00	272,686.63	277,313.37
0.1.2/07.13.00.00	10,000.00	0.00	0.00	10,000.00	0.00	10,000.00
0.1.2/07.14.00.00	50,000.00	200,000.00	0.00	250,000.00	241,580.00	8,420.00
0.1.2/07.15.00.00	50,000.00	0.00	50,000.00	0.00	0.00	0.00
0.1.2/07.16.00.00	45,000.00	4,700,000.00	0.00	4,745,000.00	329,500.00	4,415,500.00
0.1.2/07.16.01.00	20,000.00	4,700,000.00	0.00	4,720,000.00	329,500.00	4,390,500.00
0.1.2/07.16.02.00	25,000.00	0.00	0.00	25,000.00	0.00	25,000.00
0.1.2/07.17.00.00	1,000,000.00	500,000.00	1,300,000.00	200,000.00	0.00	200,000.00
0.1.2/07.19.00.00	50,000.00	0.00	0.00	50,000.00	0.00	50,000.00
0.1.2/07.20.00.00	100,000.00	37,000,000.00	5,200,000.00	31,900,000.00	25,743,921.90	6,156,078.10
0.1.2/07.22.00.00	50,000.00	0.00	50,000.00	0.00	0.00	0.00
0.1.2/07.23.00.00	100,000.00	5,550,000.00	1,100,000.00	4,550,000.00	4,292,820.56	257,179.44
0.1.2/07.24.00.00	20,000.00	0.00	0.00	20,000.00	0.00	20,000.00
0.1.2/07.26.00.00	20,000.00	0.00	0.00	20,000.00	0.00	20,000.00
0.1.2/07.28.00.00	20,000.00	0.00	0.00	20,000.00	0.00	20,000.00
0.1.2/07.29.00.00	3,533,764.50	0.00	0.00	3,533,764.50	940,574.02	2,593,190.48
0.1.2/07.31.00.00	50,000.00	0.00	50,000.00	0.00	0.00	0.00
0.1.2/07.32.00.00	10,000.00	0.00	0.00	10,000.00	0.00	10,000.00
0.1.2/07.33.00.00	10,000.00	0.00	0.00	10,000.00	0.00	10,000.00
0.1.2/07.34.00.00	10,000.00	0.00	0.00	10,000.00	0.00	10,000.00
0.1.2/07.35.00.00	18,691,915.59	0.00	2,600,000.00	16,091,915.59	0.00	16,091,915.59

EDGARD O. VIOLANTE
SECRETARIO
CONCEJO DELIBERANTE
VILLA Gdor. GALVEZ

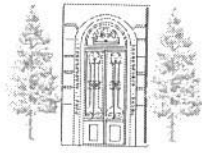
Piazza 765 / Tel.: 0341 4921909 - e-mail mdentrada@concejovgg.gov.ar

ANDREA BALBUENA
PRESIDENTA
CONCEJO DELIBERANTE
VILLA Gdor. GALVEZ



Concejo Deliberante
VILLA GOBERNADOR GALVEZ





Concejo Deliberante

VILLA GOBERNADOR GÁLVEZ



Presupuesto Inicial	Modificaciones		Presupuesto Final	Comprometido	Economía de Inversión
	Aumentos	Disminuciones			
15,000.00	0.00	0.00	15,000.00	0.00	15,000.00
18,676,915.59	0.00	2,600,000.00	16,076,915.59	0.00	16,076,915.59
100,000.00	0.00	0.00	100,000.00	0.00	100,000.00
50,000.00	0.00	50,000.00	0.00	0.00	0.00
50,000.00	0.00	50,000.00	0.00	0.00	0.00
20,000.00	0.00	0.00	20,000.00	0.00	20,000.00
20,000.00	0.00	0.00	20,000.00	0.00	20,000.00
20,000.00	0.00	0.00	20,000.00	0.00	20,000.00
20,000.00	0.00	0.00	20,000.00	0.00	20,000.00
100,000,000.00	0.00	0.00	100,000,000.00	0.00	100,000,000.00
10,000.00	0.00	0.00	10,000.00	0.00	10,000.00
10,000.00	0.00	0.00	10,000.00	0.00	10,000.00
112,077,950.21	13,008,711.40	47,650,000.00	77,436,661.61	44,245,272.69	33,191,388.92
1,000,000.00	0.00	0.00	1,000,000.00	204,473.60	795,526.40
20,000.00	0.00	0.00	20,000.00	0.00	20,000.00
60,000.00	0.00	0.00	60,000.00	0.00	60,000.00
20,000.00	0.00	0.00	20,000.00	0.00	20,000.00
391,642.34	0.00	0.00	391,642.34	141,642.34	250,000.00
20,000.00	0.00	0.00	20,000.00	0.00	20,000.00
20,000.00	0.00	0.00	20,000.00	0.00	20,000.00
20,000.00	0.00	0.00	20,000.00	0.00	20,000.00
20,000.00	0.00	0.00	20,000.00	0.00	20,000.00
20,000.00	0.00	0.00	20,000.00	0.00	20,000.00
20,000.00	0.00	0.00	20,000.00	0.00	20,000.00
887,431.60	0.00	0.00	887,431.60	0.00	887,431.60
324,529.83	0.00	0.00	324,529.83	0.00	324,529.83
412,901.77	0.00	0.00	412,901.77	0.00	412,901.77
0.00	0.00	0.00	0.00	0.00	0.00
100,000.00	0.00	0.00	100,000.00	0.00	100,000.00
50,000.00	0.00	0.00	50,000.00	0.00	50,000.00
50,000.00	0.00	0.00	50,000.00	0.00	50,000.00
44,240.00	0.00	0.00	44,240.00	0.00	44,240.00
0.00	0.00	0.00	0.00	0.00	0.00
0.00	0.00	0.00	0.00	0.00	0.00
0.00	0.00	0.00	0.00	0.00	0.00
44,240.00	0.00	0.00	44,240.00	0.00	44,240.00
964,465.00	0.00	0.00	964,465.00	0.00	964,465.00
579,690.00	0.00	0.00	579,690.00	0.00	579,690.00
384,775.00	0.00	0.00	384,775.00	0.00	384,775.00
21,218,074.80	24,156,974.85	15,234,617.80	30,140,431.85	20,748,940.92	9,391,490.93


EDGARDO DI VOLANTE
SECRETARIO

CONCEJO DELIBERANTE
VILLA Gdor. GALVEZ

Piazza 765 / Tel.: 0341 4921909 - e-mail mdentrada@concejovgg.gov.ar


ANDREA BALBUENA
PRESIDENTA

CONCEJO DELIBERANTE
VILLA Gdor. GALVEZ



Concejo Deliberante

VILLA GOBERNADOR GALVEZ



	Presupuesto Inicial	Modificaciones		Presupuesto Final	Comprometido	Economía de Inversión
		Aumentos	Disminuciones			
0.1.2/07.67.01.00 Ingreso Escolar	10,508,808.00	12,922,357.05	6,800,000.00	16,631,165.05	11,697,664.85	4,933,500.20
0.1.2/07.67.02.00 Remodelación y Conservación Edilicias	2,274,649.00	6,234,617.80	0.00	8,509,266.80	6,076,200.91	2,433,065.89
0.1.2/07.67.03.00 Equipamiento e Instalaciones Escolares	8,434,617.80	5,000,000.00	8,434,617.80	5,000,000.00	2,975,075.16	2,024,924.84
0.1.2/07.68.00.00 Playones Polifuncionales	0.00	0.00	0.00	0.00	0.00	0.00
0.1.2/07.69.00.00 Infraest.Elec.Barrio Eucalptal	0.00	0.00	0.00	0.00	0.00	0.00
0.1.2/07.70.00.00 Adecuacion Comedor Esc. 1204 Ing. Moscon	0.00	0.00	0.00	0.00	0.00	0.00
0.1.2/07.71.00.00 Obra Infraest. Barrio FONAVI	3,299,659.63	340,325.82	0.00	3,639,985.45	0.00	3,639,985.45
0.1.2/07.72.00.00 Obra Infraest. Vincul. J. Arzuduy	0.00	0.00	0.00	0.00	0.00	0.00
0.1.2/07.74.00.00 Apertura de Calles	300,000.00	750,000.00	0.00	1,050,000.00	905,958.70	144,041.30
0.1.2/07.75.00.00 INFRAEST.EDILICIAS DE USOS MULTIPLES	25,200,000.00	5,231,270.33	0.00	30,431,270.33	10,666,365.99	19,764,904.34
0.1.2/07.75.01.00 Infraestructura de Uso Publico	17,000,000.00	4,231,270.33	0.00	21,231,270.33	7,883,125.21	13,348,145.12
0.1.2/07.75.02.00 Infraest.Uso Gubernamental Pcial.	0.00	0.00	0.00	0.00	0.00	0.00
0.1.2/07.75.03.00 Infraest.Uso Gubernamental Nacional	0.00	0.00	0.00	0.00	0.00	0.00
0.1.2/07.75.04.00 Infraest.Uso Publico p/Deporte	6,200,000.00	1,000,000.00	0.00	7,200,000.00	1,770,188.92	5,429,811.08
0.1.2/07.75.05.00 Infraestructura Actividad Pesquera	2,000,000.00	0.00	0.00	2,000,000.00	1,013,051.86	986,948.14
0.1.2/08.00.00.00 BIENES PRE-EXISTENTES	225,000.00	0.00	0.00	225,000.00	0.00	225,000.00
0.1.2/08.01.00.00 BIENES INMUEBLES	225,000.00	0.00	0.00	225,000.00	0.00	225,000.00
0.1.2/08.01.01.00 Terrenos	200,000.00	0.00	0.00	200,000.00	0.00	200,000.00
0.1.2/08.01.02.00 Edificios	25,000.00	0.00	0.00	25,000.00	0.00	25,000.00
0.1.2/09.00.00.00 INVERSIONES FINANCIERAS	0.00	0.00	0.00	0.00	0.00	0.00
0.1.2/09.01.00.00 Aportes de Capital	0.00	0.00	0.00	0.00	0.00	0.00
0.1.2/09.02.00.00 Prestamos	0.00	0.00	0.00	0.00	0.00	0.00
0.1.2/10.00.00.00 EROGACIONES FIGURATIVAS	0.00	0.00	0.00	0.00	0.00	0.00
0.1.2/11.00.00.00 AMORTIZACION DE DEUDAS	5,857,446.99	0.00	0.00	5,857,446.99	3,857,447.01	1,999,999.98
0.1.2/11.01.00.00 AMORTIZACION DE LA DEUDA PÚBLICA	0.00	0.00	0.00	0.00	0.00	0.00
0.1.2/11.02.00.00 AMORTIZACION DEL AJUSTE DE LA DEUDA PUBL	0.00	0.00	0.00	0.00	0.00	0.00
0.1.2/11.03.00.00 AMORTIZACION DE OTRAS DEUDAS	5,857,446.99	0.00	0.00	5,857,446.99	3,857,447.01	1,999,999.98
0.1.2/11.03.02.00 Amortizacion Otras Deudas	5,857,446.99	0.00	0.00	5,857,446.99	3,857,447.01	1,999,999.98
0.1.2/11.04.00.00 AMORTIZACION DEL AJUSTE DE OTRAS DEUDAS	0.00	0.00	0.00	0.00	0.00	0.00
0.1.2/12.00.00.00 ADELANTO A PROVEEDORES Y CONTRATISTAS	0.00	0.00	0.00	0.00	0.00	0.00
2.0.0/00.00.00.00 RENTAS ESPECIALES	78,467,544.03	22,264,252.67	17,010,000.00	83,721,796.70	70,068,977.74	13,652,818.96
2.1.0/00.00.00.00 RENTAS ESPECIALES	78,467,544.03	22,264,252.67	17,010,000.00	83,721,796.70	70,068,977.74	13,652,818.96
2.1.1/00.00.00.00 EROGACIONES CORRIENTES	63,974,860.48	5,431,012.74	900,000.00	68,505,873.22	57,990,951.01	10,514,922.21
2.1.1/01.00.00.00 PERSONAL	47,795,254.38	1,927,077.31	0.00	49,722,331.69	41,041,644.29	8,680,687.40

EDGARDO D. VIOLANTE
SECRETARIO
CONCEJO DELIBERANTE
VILLA Gdor. GALVEZ

Piazza 765 / Tel.: 0341 4921909 - e-mail mdentrada@concejovgg.gov.ar


ANDREA BALBUENA
PRESIDENTA
CONCEJO DELIBERANTE
VILLA Gdor. GALVEZ

	Presupuesto Inicial	Modificaciones		Presupuesto Final	Comprometido	Economía de Inversión
		Aumentos	Disminuciones			
2.1.1/01.01.00.00 REMUNERACIONES	47,795,254.38	1,927,077.31	0.00	49,722,331.69	41,041,644.29	8,680,687.40
2.1.1/01.01.01.00 PERSONAL PERMANENTE	47,795,254.38	1,927,077.31	0.00	49,722,331.69	41,041,644.29	8,680,687.40
2.1.1/01.01.01.01 Personal Perm. Salud Publ FEMPIAS	19,429,740.52	1,508,611.93	0.00	20,938,352.45	20,938,352.45	0.00
2.1.1/01.01.01.02 Personal Perm. Mantenim.FEAE	12,682,756.93	205,465.38	0.00	12,888,222.31	10,051,645.92	2,836,576.39
2.1.1/01.01.01.03 Personal Perman.Serv.Gener FEAE	12,682,756.93	213,000.00	0.00	12,895,756.93	10,051,645.92	2,844,111.01
2.1.1/01.01.01.04 Personal Perm. Mant. FMEOP	1,500,000.00	0.00	0.00	1,500,000.00	0.00	1,500,000.00
2.1.1/01.01.01.05 Personal Per.Serv.Gener.FMEOP	1,500,000.00	0.00	0.00	1,500,000.00	0.00	1,500,000.00
2.1.1/01.01.01.06 Pers. Permanente Profes.FMEOP	0.00	0.00	0.00	0.00	0.00	0.00
2.1.1/02.00.00.00 BIENES Y SERVICIOS NO PERSONALES	16,179,606.10	3,503,935.43	900,000.00	18,783,541.53	16,949,306.72	1,834,234.81
2.1.1/02.01.00.00 BIENES DE CONSUMO	6,153,105.33	2,830,020.31	0.00	8,983,125.64	7,304,827.52	1,678,298.12
2.1.1/02.01.02.00 Conser. Obras Publicas (FERB)	1,259,919.51	1,930,020.31	0.00	3,189,939.82	2,001,570.13	1,188,369.69
2.1.1/02.01.04.00 Mant. y Conserv.Obra Pav. (FEAE)	0.00	0.00	0.00	0.00	0.00	0.00
2.1.1/02.01.05.00 Mant. y Conserv.Obra Pav. (FSSE)	0.00	0.00	0.00	0.00	0.00	0.00
2.1.1/02.01.06.00 Saneamiento Recolec. Residuos (F.S.S.E.)	0.00	0.00	0.00	0.00	0.00	0.00
2.1.1/02.01.07.00 Conser.Obras Publicas (FMEOP)	4,893,185.82	900,000.00	0.00	5,793,185.82	5,303,257.39	489,928.43
2.1.1/02.02.00.00 SERVICIOS NO PERSONALES	10,026,500.77	673,915.12	900,000.00	9,800,415.89	9,644,479.20	155,936.69
2.1.1/02.02.01.00 Conservacion Obras Publicas (F.E.R.B.)	0.00	0.00	0.00	0.00	0.00	0.00
2.1.1/02.02.02.00 Mant. Y Conservacion Obra Pavimento (F.E)	0.00	0.00	0.00	0.00	0.00	0.00
2.1.1/02.02.03.00 Mant. Y Conservacion Obra Pavimento (F.S)	0.00	0.00	0.00	0.00	0.00	0.00
2.1.1/02.02.04.00 Atencion Salud Publica (F.S.S.E.)	9,026,500.77	673,915.12	0.00	9,700,415.89	9,644,479.20	55,936.69
2.1.1/02.02.05.00 Saneamiento e Higiene Ambiental (F.S.S.E)	0.00	0.00	0.00	0.00	0.00	0.00
2.1.1/02.02.06.00 Conservacion Obras Publicas (FMEOP)	1,000,000.00	0.00	900,000.00	100,000.00	0.00	100,000.00
2.1.1/03.00.00.00 INTERESES DE LA DEUDA	0.00	0.00	0.00	0.00	0.00	0.00
2.1.1/03.01.00.00 INTERESES DE OTRAS DEUDAS	0.00	0.00	0.00	0.00	0.00	0.00
2.1.2/00.00.00.00 EROGACIONES DE CAPITAL	14,492,683.55	16,833,239.93	16,110,000.00	15,215,923.48	12,078,026.73	3,137,896.75
2.1.2/06.00.00.00 BIENES DE CAPITAL	0.00	0.00	0.00	0.00	0.00	0.00
2.1.2/06.01.00.00 EQUIPAMIENTO	0.00	0.00	0.00	0.00	0.00	0.00
2.1.2/06.01.01.00 Equipamiento C.A.P.S. F.E.M.P.I.A.S	0.00	0.00	0.00	0.00	0.00	0.00
2.1.2/06.01.02.00 Parque Automotor:	0.00	0.00	0.00	0.00	0.00	0.00
2.1.2/06.01.02.01 Rodados (F.S.S.E.)	0.00	0.00	0.00	0.00	0.00	0.00
2.1.2/06.01.04.00 Otros Equipamientos (F.S.S.E.)	0.00	0.00	0.00	0.00	0.00	0.00
2.1.2/07.00.00.00 TRABAJOS PUBLICOS	14,492,683.55	16,833,239.93	16,110,000.00	15,215,923.48	12,078,026.73	3,137,896.75

EDUARDO VIOLANTE
SECRETARIO
CONCEJO DELIBERANTE


VILLA Gdor. GALVEZ Piazza 765 / Tel.: 0341 4921909 - e-mail mdentrada@concejovgg.gov.ar

ANDREA BALBUENA
PRESIDENTA
CONCEJO DELIBERANTE
VILLA Gdor. GALVEZ



Concejo Deliberante
VILLA GOBERNADOR GALVEZ





Concejo Deliberante

VILLA GOBERNADOR GÁLVEZ



	Presupuesto Inicial	Modificaciones		Presupuesto Final	Comprometido	Economía de Inversión
		Aumentos	Disminuciones			
2.1.2/07.01.00.00 Obras de Iluminación (F.M.E.O.P.)	1,000,000.00	190,000.00	1,000,000.00	190,000.00	172,951.52	17,048.48
2.1.2/07.02.00.00 Alcantarillas y Desagues (F.M.E.O.P.)	568,770.00	5,750,000.00	150,000.00	6,168,770.00	6,040,125.00	128,645.00
2.1.2/07.03.00.00 Pavimento (F.M.E.O.P.)	3,870,000.00	4,023,239.93	5,290,000.00	2,603,239.93	477,615.76	2,125,624.17
2.1.2/07.04.00.00 Plazas y Parquizaciones (F.M.E.O.P.)	0.00	650,000.00	250,000.00	400,000.00	377,504.45	22,495.55
2.1.2/07.05.00.00 Darsena Estacionamiento (F.M.E.O.P.)	0.00	0.00	0.00	0.00	0.00	0.00
2.1.2/07.06.00.00 Estabilizadores (F.M.E.O.P.)	300,000.00	2,750,000.00	420,000.00	2,630,000.00	2,629,500.00	500.00
2.1.2/07.09.00.00 Estabilizadores (F.S.S.E.)	0.00	0.00	0.00	0.00	0.00	0.00
2.1.2/07.10.00.00 Repavimentación y Bacheo (F.S.S.E.)	0.00	0.00	0.00	0.00	0.00	0.00
2.1.2/07.13.00.00 Aliviadores y Emisarios (F.E.A.E.)	0.00	0.00	0.00	0.00	0.00	0.00
2.1.2/07.14.00.00 Semáforos y Señalización (F.M.E.O.P.)	990,538.55	820,000.00	450,000.00	1,360,538.55	790,000.00	570,538.55
2.1.2/07.15.00.00 Sendas Peatonales (F.M.E.O.P.)	2,000,000.00	450,000.00	2,450,000.00	0.00	0.00	0.00
2.1.2/07.16.00.00 Construcción Refugios (F.M.E.O.P.)	5,000,000.00	0.00	5,000,000.00	0.00	0.00	0.00
2.1.2/07.17.00.00 Cordon Cuenta (F.M.E.O.P.)	763,375.00	2,200,000.00	1,100,000.00	1,863,375.00	1,590,330.00	273,045.00
2.1.2/07.18.00.00 Gas Natural (F.M.E.O.P.)	0.00	0.00	0.00	0.00	0.00	0.00
2.1.2/11.00.00.00 AMORTIZACION DE DEUDAS	0.00	0.00	0.00	0.00	0.00	0.00
2.1.2/11.01.00.00 AMORTIZACION DE LA DEUDA PUBLICA	0.00	0.00	0.00	0.00	0.00	0.00
2.1.2/11.02.00.00 AMORTIZACION DEL AJUSTE DE LA DEUDA PUBL	0.00	0.00	0.00	0.00	0.00	0.00
2.1.2/11.03.00.00 AMORTIZACION DE OTRAS DEUDAS	0.00	0.00	0.00	0.00	0.00	0.00
2.1.2/11.04.00.00 AMORTIZACION DEL AJUSTE DE OTRAS DEUDAS	0.00	0.00	0.00	0.00	0.00	0.00
MUNICIPALIDAD DE VILLA GOBERNADOR GALVEZ - EJECUCION PRESUPUESTO DE GASTOS EJERCICIO 2021					(Cifras en Pesos)	Hoja 13
RESUMEN						
	Recursos	2,374,025,729.54				
	Compromisos	2,340,771,110.68				
	Superávit	33,254,618.86				

EDGARDO D. VIOLANTE
SECRETARIO
CONCEJO DELIBERANTE
VILLA GOBERNADOR GALVEZ

ANDREA BALBUENA
PRESIDENTA
CONCEJO DELIBERANTE
VILLA Gdor. GALVEZ

**FORMULARIO ANALÍTICO
USO DEL CREDITO - ENDEUDAMIENTO**

**EJECUCION PRESUPUESTO AL 31-12-2021
CUADRO N° 06b (Cifras en Pesos)**

DEUDAS GENERADAS POR EJECUCION DE FINANCIAMIENTO


Administración Central sin Organismos Descentralizados

ACREDEDOR	N° Medida Gobierno Provincial Autorizac.	Ptos. por los que paso el Uso del Crédito	Total Inicial Deuda		Amort. Total Operación	Intereses		Capital al 31/12/2021	Servicios 2021		Servicios 2022 y Siguintes					
			Monto	Obs- vaciones		Fecha de la Primera Amort.	Fecha de la Última Amortiz.		Ritmo de Pago (Anual, Sem., Mens.)	Ritmo de Pago (Anual, Sem., Mens.)	1-Ven	2-Adel	Amorti- zación	Intereses	Total	Amorti- zación
1.1	1.2	2	3.1	3.2	4.1	4.2	4.3	5.1	5.2	6	7.1	7.2	7.3	8.1	8.2	8.3
Dirección Pcial. de Hidráulica	Ley 6597 y Decreto Pcial N° 3058/72	1978 1979 1980 1981	(1)	(1)												
Ministerio del Interior Grandes Aglomerados Urbanos (G.A.U.) PRESTAMO BID 1068/OC-AR	Decreto Prov. N° 3843/99 Ord. Municipal 1539/98	2007 2008		(2)												
Gobierno de Santa Fe	Decreto Prov. N° 2996/08	2008	\$ 473.985,72	(3)						\$ 473.985,72						
Loteo Social D.P.V. y U. Resol. N° 4458/13	Ord. N° 2099/13 Dec. Munic. 4452/2014	2014	\$ 6.286.286,97	(4)	febrero/2014	fev-24	Mensual	Venc.	Mensual	\$ 1.697.590,13	712.272,44	125.215,94	837.488,38	1.697.590,13	116.967,95	1.814.568,08
Préstamo Gobierno Provincial Asist. Financiera Dec. Prov. 05/2016	Ord. N° 2338/15 Dec. Munic. 0255/2016	2016	\$ -	(5)												
Préstamo DPVVU "Loteo Antonio Lage SRL"	Res. Prov. N° 018 Ord. N° 2503/2017 Dec. Munic. 3919/2018	2018	\$ 2.000.000,00	(6)	septiembre/2019	agosto/2020	Mensual	Venc.	Mensual	\$ 2.000.000,00				2.000.000,00	664.492,05	2.664.492,05
Secretaría de Estado de Hábitat PROGRAMA EQUIPAR Ley 13.566	Ministerio de Economía Dec. Prov. 2584/17	2018	\$ 9.435.523,68	(7)	enero/2019	diciembre/2021	Mensual	Venc.	Mensual	\$ 262.097,88	3.145.174,56	589.181,68	3.734.356,24	262.096,16	6.679,83	268.775,99
Dec. Prov. 2833/2016	Ord. 2489/2017	2018	\$ 9.435.523,68	(7)						\$ 4.433.673,73		\$ 714.397,62		\$ 262.096,16	\$ 788.139,83	
TOTAL																

EDGARDO D. MOLANTE
SECRETARIO
CONCEJO DELIBERANTE
VILLA Gdor. GALVEZ

ANDREA BALBUENA
PRESIDENTA
CONCEJO DELIBERANTE
VILLA Gdor. GALVEZ





FORMULARIO ANALÍTICO

USO DEL CREDITO - ENDEUDAMIENTO

EJECUCION PRESUPUESTO AL 31-12-2021

ANEXO I - CUADRO Nº 06b - Hoja 1/2 (Cifras en Pesos)

(1) Aplicado a la Obra de Agua Potable. Se ha elevado oportunamente a la Dirección Provincial de Hidráulica la recepción definitiva de la Obra sin haberse recibido, hasta el momento, información alguna acerca de la forma de cancelación. No se informan montos ante la imposibilidad de expresar en la moneda actual el monto original de la deuda.

(2) Se canceló en su totalidad en el ejercicio 2020 no se ha recibido constancia emitida por el BID 1068/0C-AR

(3) Monto recibido como asistencia financiera de acuerdo a lo informado en cuadro 6b) ítem 4) de la ejecución presupuesto 2008. A la fecha no se ha recibido por parte del Gobierno Provincial información, plazos y forma de devolución.

(4)- Loteo Social D.P.V.Y.U. y la Municipalidad de Villa Gdor. Gálvez; S/Resolución Nº 4458/2013 el monto del Préstamo es de \$ 6.286.288,97 y el plazo de devolución del aporte financiero será de 10 años contados a partir del primer desembolso con una tasa fija de 6%, y será devuelto mediante retención automática de la Coparticipación de Impuestos y Aportes.-

(5) - Se canceló en su totalidad en el ejercicio 2020 el Préstamo Otorgado por el Gobierno Provincial según el Decreto Provincial Nº 005/2016 y autorizado por la Ordenanza Municipal Nº 2338/2015 plazo de devolución 42 y consecutivas desde el mes Julio/2016.-


(6)-Préstamo Loteo D.P.V.Y.U. "Antonio Lage S.R.L." según convenio marco de colaboración y gestión de urbanizaciones entre Secretaría de Estado de hábitat, la Dirección Provincial de Vivienda y Urbanismo autorizado por la Ordenanza Nº 2503/2017 y la Resolución D.P.V.Y.U. Nº 018/2018. El Plazo de devolución ser de 10 años contados a partir del mes 13 desde su desembolso.-

(7)- Préstamo "Programa Equipar" Ley 13.566 - Equipar II Adquisición de 2 Cargadoras Frontales con Retro. Ordenanza Nº 2489/2017 y Decreto Reglamentario Pcial. 2833/2016. Decreto Pcial. Nº 2584/2017 -Plazo de devolución 36 cuotas mensuales descontado a partir de Enero/2019.-

(7a)- Según convenio de préstamo -PRO.MU.DI. - Leyes 10.264 y 11.301 Decreto Nº 1621/2004 - en su Artículo 2º "... fijara semestralmente el porcentaje de tasa de interés para estos préstamos,..."

EDGARDO D. VIOLANTE
SECRETARIO
CONCEJO DELIBERANTE
VILLA Gdor. GALVEZ

ANDREA BALBUENA
PRESIDENTA
CONCEJO DELIBERANTE
VILLA Gdor. GALVEZ



Concejo Deliberante

VILLA GOBERNADOR GÁLVEZ



43
CONCEJO DELIBERANTE
V.G. GALVEZ

ESTADO DE SITUACION


CUADRO N° 06

ANEXO I - DEUDAS QUE NO CORRESPONDEN CARGAR AL PRESUPUESTO EJECUCION PRESUPUESTO AL 31/12/2021

ADMINISTRACION CENTRAL SIN ORGANISMOS DESCENTRALIZADOS

Acreeedores por Depósitos en Gtia. de Licitaciones saldo al 30/12/2021	445.642,39
Proyectos Mano a la Obra	(1,63)
Insumos Herramientas y Ropa de Trabajo. Resolución N° 905 del 27/07/2010. Ministerio de Trabajo, Empleo y Seguridad Social de la Nación. Decreto Municipal N° 7424/2011	187,40
Cursos capacitación p/Jóvenes y adultos en oficio	7,60
Plan Nac. de Desarr. local y Econ, Social Manos a la Obra - Empren. Productivos	80,05
Cierre cuentas 088/29 y 91/17	21.625,89
Proyecto Manos a la Obra s/Dec. 3711/09	(0,38)
Fortalec. Trabajo Sector Público-Ministerio de Trabajo, Empleo y Seguridad Social de la Nación-Resol N° 497/08 y 261/08 s/ Dto. Municipal N° 2057/13	62,00
Sedronar- (Subs. Nacional)-Acuerdo de Subsidio de Microcapital suscripto en la Secretaría de Programación p/ la prevención de la Drogadicción y Lucha c/ el Narcotráfico y la Municipalidad s/ Dto N° 2644/13	(10,83)
Promover - Resolución Nacional N° 2514/14	47.438,21
Convenio Especif. De capacitación Seguridad Vial - s/Decreto N° 5144/2014	20.000,00
Programa Desarrollo Economías Regionales	(0,01)
Puerto Fiscalizador	11.829,00
 EDGARDO D. VIOLANTE SECRETARIO CONCEJO DELIBERANTE VILLA Gdor. GALVEZ	 ANDREA BALBUENA PRESIDENTA CONCEJO DELIBERANTE VILLA Gdor. GALVEZ
DEUDAS QUE NO CORRESPONDEN CARGAR AL PTO.	546.859,69

DEUDAS QUE CORRESPONDEN CARGAR AL PTO.



Concejo Deliberante

VILLA GOBERNADOR GÁLVEZ




ESTADO DE EJECUCION DEL PRESUPUESTO

EJECUCION DEL PRESUPUESTO AL 31-12-2021

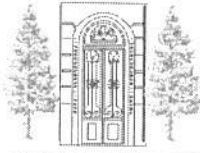
CUADRO N° 07 (Cifras en Pesos)

ADMINISTRACION CENTRAL SIN ORGANISMOS DESCENTRALIZADOS

DETALLE	COMPROMETIDO CONTABLE	AJUSTE EXTRACONTABLE DEL COMPROMETIDO	LIQUIDADO CONTABLE	AJUSTE EXTRACONTABLE DEL LIQUIDADO
TOTAL GENERAL DE EROGACIONES	2.340.771.110,68	-	2.340.771.110,68	-
1 - EROGACIONES CORRIENTES	2.166.878.638,96	-	2.166.878.638,96	-
- Operación	2.010.947.918,39	-	2.010.947.918,39	-
* Personal	1.502.780.940,28	-	1.502.780.940,28	-
* Bs. y Ss. no Personales	508.166.978,11	-	508.166.978,11	-
- Intereses de la Deuda	4.471.295,63	-	4.471.295,63	-
- Transferencias	42.883.537,59	-	42.883.537,59	-
- A Clasificar	-	-	-	-
- Concejo Deliberante	108.575.887,35	-	108.575.887,35	-
2 - EROGACIONES DE CAPITAL	170.035.024,71	-	170.035.024,71	-
- Inversión Real	170.035.024,71	-	170.035.024,71	-
* Bienes de Capital	46.019.686,87	-	46.019.686,87	-
* Trabajos Públicos	124.015.337,84	-	124.015.337,84	-
- Bienes Preexistentes	-	-	-	-
- Inversión Financiera:	-	-	-	-
* Aportes de Capital	-	-	-	-
* Préstamos	-	-	-	-
3 - OTRAS EROGACIONES	3.857.447,01	-	3.857.447,01	-
- Erogaciones para atender amort. de deudas:	3.857.447,01	-	3.857.447,01	-
* Amortización Deuda Publica	-	-	-	-
* Amortización Ajuste Deuda Pública	-	-	-	-
* Amortización Otras Deudas	3.857.447,01	-	3.857.447,01	-
* Amortización Ajuste Otras Deudas	-	-	-	-
- Erogaciones para atender adelantos a Proveedores	-	-	-	-
4 - EROGACIONES FIGURATIVAS	-	-	-	-
- P/cubrir déficit de Organismos Descent. que se Consolida	-	-	-	-



EDGARDO D. VOLANTE
 SECRETARIO
 CONCEJO DELIBERANTE
 VILLA Gdor. GÁLVEZ


ANDREA BALBUENA
 PRESIDENTA
 CONCEJO DELIBERANTE
 VILLA Gdor. GÁLVEZ



Concejo Deliberante

VILLA GOBERNADOR GÁLVEZ



CLASIFICACION DE LAS EROGACIONES POR FINALIDADES

EJECUCION PRESUPUESTO AL 31-12-2021


CUADRO N° 08 (Cifras en Pesos)

ADMINISTRACION CENTRAL SIN ORGANISMOS DESCENTRALIZADOS

DETALLE	TOTAL EJECUTADO PRESUPUESTO 2021	FINALIDADES											
		ADMINISTRACION CENTRAL		SERVICIO A LA COMUNIDAD		PROMOCION CULTURAL Y EDUCACION		DESARROLLO URBANO		DEUDA PUBLICA		OTROS A CLASIFICAR	
		TOTAL R.G.+R.E.	R.E.	TOTAL R.G.+R.E.	R.E.	TOTAL R.G.+R.E.	R.E.	TOTAL R.G.+R.E.	R.E.	TOTAL R.G.+R.E.	R.E.	TOTAL R.G.+R.E.	R.E.
TOTAL GENERAL	2.340.771.110,68	817.845.789,29	-	852.401.925,24	70.068.977,74	58.745.121,68	-	603.449.531,84	12.078.026,73	8.328.742,64	-	-	-
III - TOTAL DE EROGACIONES CORRIENTES	2.336.913.663,67	817.845.789,29	-	852.401.925,24	70.068.977,74	58.745.121,68	-	603.449.531,84	12.078.026,73	8.328.742,64	-	-	-
- Operación	2.010.947.918,39	810.809.072,83	-	751.411.285,91	57.990.951,01	58.745.121,68	-	541.441.862,92	-	4.471.295,63	-	-	-
* Personal	1.502.780.940,28	702.233.185,48	-	716.970.281,01	57.990.951,01	50.302.588,99	-	541.441.862,92	-	-	-	-	-
* Bs. y Ss. no Personales	508.166.978,11	584.695.718,40	-	464.946.040,13	41.041.644,29	29.234.785,92	-	423.904.395,84	-	-	-	-	-
- Intereses de la Deuda	4.471.295,63	117.537.467,08	-	252.024.240,88	16.949.306,72	21.067.803,07	-	117.537.467,08	-	-	-	-	-
- Transferencias	42.883.537,59	-	-	34.441.004,90	-	8.442.532,69	-	-	-	4.471.295,63	-	-	-
- A Clasificar	-	-	-	-	-	-	-	-	-	-	-	-	-
- Concejo Deliberante	108.575.887,35	108.575.887,35	-	-	-	-	-	-	-	-	-	-	-
2 - EROGACIONES DE CAPITAL	170.035.024,71	7.036.716,46	-	100.990.639,33	12.078.026,73	-	-	62.007.668,92	12.078.026,73	-	-	-	-
- Inversión Real	170.035.024,71	7.036.716,46	-	100.990.639,33	12.078.026,73	-	-	62.007.668,92	12.078.026,73	-	-	-	-
* Bienes de Capital	46.019.686,87	-	-	38.982.970,41	-	-	-	-	-	-	-	-	-
* Trabajos Públicos	124.015.337,84	-	-	62.007.668,92	12.078.026,73	-	-	62.007.668,92	12.078.026,73	-	-	-	-
- Bienes Preexistentes	-	-	-	-	-	-	-	-	-	-	-	-	-
- Inversión Financiera:	-	-	-	-	-	-	-	-	-	-	-	-	-
* Aportes de Capital	-	-	-	-	-	-	-	-	-	-	-	-	-
* Prestamos	-	-	-	-	-	-	-	-	-	-	-	-	-
IV- TOTAL DE OTRAS EROGACIONES	3.857.447,01	-	-	-	-	-	-	-	-	3.857.447,01	-	-	-
- Erogaciones para atender amort. de deudas:	3.857.447,01	-	-	-	-	-	-	-	-	3.857.447,01	-	-	-
* Amortización Deuda Publica	-	-	-	-	-	-	-	-	-	-	-	-	-
* Amortización Ajuste Deuda Pública	-	-	-	-	-	-	-	-	-	-	-	-	-
* Amortización Otras Deudas	-	-	-	-	-	-	-	-	-	-	-	-	-
* Amortización Ajuste Otras Deudas	-	-	-	-	-	-	-	-	-	-	-	-	-
- Erogaciones para atender adelantos a Proveedores	3.857.447,01	-	-	-	-	-	-	-	-	3.857.447,01	-	-	-

EDGARDO D. VIOLANTE
SECRETARIO
CONCEJO DELIBERANTE
VILLA Gdor. GALVEZ

ANDREA BALBUENA
PRESIDENTA
CONCEJO DELIBERANTE
VILLA Gdor. GALVEZ



Concejo Deliberante

VILLA GOBERNADOR GÁLVEZ



CUADRO ANALITICO DE TRANSFERENCIAS

EJECUCION PRESUPUESTO AL 31-12-2021

CUADRO N° 09 (Cifras en Pesos)

ADMINISTRACION CENTRAL SIN ORGANISMOS DESCENTRALIZADOS

CONCEPTO	PRESUPUESTO VIGENTE AL 31/12/21	EJECUCION AL 31-12-2021			% EJECUCIÓN SOBRE PRESUPUESTO
		SERV. A LA COMUNIDAD	PROMOCIÓN Y FOMENTO CULT.	TOTAL	
1 - EROGACIONES CORRIENTES TRANSFERENCIAS	47.732.109,76	34.419.691,57	8.463.846,02	42.883.537,59	89,84%
AL SECTOR PÚBLICO	22.815.853,14	11.191.426,57	8.463.846,02	19.655.272,59	86,15%
FONDO ASISTENCIA EDUCATIVA	8.475.188,98	-	8.442.532,69	8.442.532,69	99,61%
TASA SANITARIA	7.935.677,25	5.027.798,71	-	5.027.798,71	63,36%
ESC.ING.GOMARA (Conv.Minist. de Trabajo)	21.313,33	-	21.313,33	21.313,33	100,00%
SUBSIDIO SEGURIDAD PÚBLICA-FONDEPRO	6.283.673,58	6.163.627,86	-	6.163.627,86	98,09%
SUBSIDIO, BECAS Y DONACIONES	100.000,00	-	-	-	0,00%
TRANSFERENCIA PUERTO FISCALIZADOR	-	-	-	-	-
AL SECTOR PRIVADO	24.916.256,62	23.228.265,00	-	23.228.265,00	93,23%
TASA INSPECCION CUERPO BOMBEROS	310.282,12	203.181,22	-	203.181,22	65,48%
SUBSIDIO ASOC. BOMBEROS VOL.-FONDEPRO	5.483.673,58	5.306.981,94	-	5.306.981,94	96,78%
ACCION SOCIAL:					
- SOSTENIMIENTO ACCION SOCIAL	100.000,00	60.000,00	-	60.000,00	60,00%
SUBSIDIOS, BECAS Y DONACIONES	1.160.000,00	125.820,52	-	125.820,52	10,85%
SUBSIDIOS ASOC. COM. E INDUST -FONDEPRO	9.313.877,72	9.176.487,84	-	9.176.487,84	98,52%
SUBSIDIOS AREA INDUSTRIAL -FONDEPRO	2.393.469,42	2.294.121,95	-	2.294.121,95	95,85%
ASOC. BOMBEROS VOL. GUARDIAS PERMAN.	6.154.953,78	6.061.671,53	-	6.061.671,53	98,48%

EDGARDO D. VIOLANTE
SECRETARIO
CONCEJO DELIBERANTE
VILLA Gdor. GALVEZ


ANDREA BALBUENA
PRESIDENTA
CONCEJO DELIBERANTE
VILLA Gdor. GALVEZ

ANALITICO EJECUCION COPARTICIPACION IMPUESTOS NACIONALES Y PROVINCIALES

EJECUCION PRESUPUESTO AL 31-12-2021

CUADRO N° 10 (Cifras en Pesos)

ADMINISTRACION CENTRAL SIN ORGANISMOS DESCENTRALIZADOS

Detalle	Del Ejercicio											De Ejercicios Anteriores	TOTAL
	Nacionales	Ing. Brutos	Inmobiliario	Patente	ASSAL	Otros	Total						
ene-21	28.798.316,75	15.259.599,09	2.234.821,72	7.776.570,20	20.947,14	-	54.090.254,90					40.180.434,25	94.270.689,15
feb-21	26.888.921,86	17.713.538,07	16.831.393,12	16.127.712,34	28.285,50	598.924,27	78.188.775,16					4.166.748,00	82.355.523,16
mar-21	28.802.412,20	16.351.364,28	9.619.415,84	9.804.961,74	48.308,50	562.016,95	65.188.479,51					2.083.374,00	67.271.853,51
abr-21	30.490.046,63	17.003.346,46	8.266.794,68	14.371.625,48	78.086,02	388.396,43	70.598.295,70					11.710.770,39	82.309.066,09
may-21	33.486.977,94	18.936.075,27	7.466.296,00	10.148.615,51	37.615,49	403.232,03	70.478.812,24					2.083.374,00	72.562.186,24
jun-21	36.522.447,41	20.569.318,19	10.563.910,80	17.231.663,37	-	476.875,27	85.364.215,04					2.083.374,00	87.447.589,04
jul-21	33.865.162,66	21.440.667,34	8.715.158,94	11.210.362,49	130.808,50	188.752,07	75.550.912,00					2.083.374,00	77.634.286,00
ago-21	38.175.995,01	22.103.737,46	9.706.797,79	17.565.832,31	146.720,85	3.279.939,12	90.979.022,54					2.083.374,00	93.062.396,54
sep-21	38.635.672,44	23.184.030,97	7.006.942,54	21.038.339,85	234.461,50	3.281.053,10	93.380.500,40					2.083.374,00	95.463.874,40
oct-21	38.705.189,00	24.427.551,03	8.184.608,30	11.306.770,07	-	3.511.199,55	86.135.317,95					2.083.374,00	88.218.691,95
nov-21	41.564.684,37	24.456.300,26	4.449.084,50	20.075.568,70	331.605,77	3.517.794,83	94.395.038,53					2.083.374,00	96.478.412,53
dic-21	16.774.244,26		5.467.339,49	20.209.726,16	151.971,00	3.645.251,34	46.248.532,25					2.083.374,00	48.331.906,25
Total	392.710.070,53	221.445.528,42	98.512.563,82	176.867.748,22	1.208.810,27	19.853.434,96	910.598.156,22					74.808.318,64	985.406.474,86


Observación: No se incluye la coparticipación correspondiente a la 2ª Quincena de Diciembre de 2021 que fue recibida en el mes de Enero/2022 por un importe de \$ 53.371.952,61 (Pesos cincuenta y tres millones trescientos setenta y un mil novecientos cincuenta y dos con 61/100) según el siguiente detalle:

Coparticipación 2ª Quincena Diciembre 2021

Nacional:	30.177.609,55
Provincial	27.194.343,06
Total	57.371.952,61

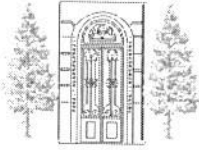

ANDREA BALBUENA
 PRESIDENTA
 CONCEJO DELIBERANTE
 VILLA Gdor. GÁLVEZ


EDGARDO D. VIOLANTE
 SECRETARIO
 CONCEJO DELIBERANTE
 VILLA Gdor. GÁLVEZ



Concejo Deliberante
 VILLA GOBERNADOR GÁLVEZ





CUADRO COMPARATIVO EMISIÓN-RECAUDACIÓN TASA GENERAL DE INMUEBLES

EJECUCIÓN PRESUPUESTO AL 31-12-2021

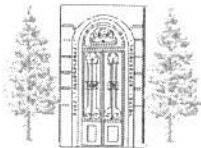
CUADRO N° 11 (Cifras en Pesos)

ADMINISTRACIÓN CENTRAL SIN ORGANISMOS DESCENTRALIZADOS

EJERCICIO FISCAL	NUMERO CONTRIBUYEN.	EMISION-LIQUIDACIÓN O DEVENGAMIENTO	RECAUDACIÓN	% (4/3)
1	2	3	4	5
Año 2020 (Elab. Al 31-12-21)				
1° Anticipo Mensual/Enero	19.519	15.033.680,88	5.823.261,48	38,73%
2° Anticipo Mensual/Febrero	19.519	15.033.680,88	5.763.533,81	38,34%
3° Anticipo Mensual/Marzo	19.519	15.033.680,88	5.740.926,09	38,19%
4° Anticipo Mensual/Abril	19.528	15.024.984,91	5.758.039,89	38,32%
5° Anticipo Mensual/Mayo	19.528	15.024.984,91	6.209.014,94	41,32%
6° Anticipo Mensual/Junio	19.528	15.024.984,91	5.745.159,25	38,24%
7° Anticipo Mensual/Julio	19.528	15.024.984,91	5.865.751,98	39,04%
8° Anticipo Mensual/Agosto	19.528	15.024.984,91	5.790.551,05	38,54%
9° Anticipo Mensual/Setiembre	19.547	15.027.471,58	5.543.013,84	36,89%
10° Anticipo Mensual/Octubre	19.547	15.027.471,58	5.512.042,58	36,68%
11° Anticipo Mensual/Noviembre	19.547	15.027.471,58	5.086.695,80	33,85%
12° Anticipo Mensual/Diciembre	19.547	15.027.471,58	1.512.660,69	10,07%
T.G.I. Suburbana (Total/16)	21.652	38.898.677,33	12.133.348,86	31,19%
1° y 2° Ant. Sem. T.G.I. Rural	454	7.524.710,96	158.391,54	2,10%
T.A.P.: Emitido por Cooperativa. Recaudado por la Cooperativa sin discriminar por periodos a la fecha			57.082.264,66	
Año 2020 (Elab. Al 31-12-20)				
1° Anticipo Mensual/Enero	19.515	11.242.692,76	3.912.060,94	34,80%
2° Anticipo Mensual/Febrero	19.515	11.242.692,76	3.757.348,99	33,42%
3° Anticipo Mensual/Marzo	19.515	11.242.692,76	3.676.019,20	32,70%
4° Anticipo Mensual/Abril	19.515	11.242.692,76	3.606.875,48	32,08%
5° Anticipo Mensual/Mayo	19.513	11.232.248,59	3.717.733,22	33,10%
6° Anticipo Mensual/Junio	19.513	11.232.248,59	3.627.785,97	32,30%
7° Anticipo Mensual/Julio	19.513	11.232.248,59	3.607.674,90	32,12%
8° Anticipo Mensual/Agosto	19.513	11.232.248,59	3.641.396,08	32,42%
9° Anticipo Mensual/Setiembre	19.516	11.232.813,41	3.687.044,85	32,82%
10° Anticipo Mensual/Octubre	19.516	11.232.813,41	3.635.723,67	32,37%
11° Anticipo Mensual/Noviembre	19.516	11.232.813,41	3.514.417,06	31,29%
12° Anticipo Mensual/Diciembre	19.516	11.232.813,41	832.696,60	7,41%
T.G.I. Suburbana (Total/20)	43.956	31.723.906,48	9.335.691,65	29,43%
1° y 2° Ant. Sem. T.G.I. Rural	454	5.682.193,14	369.319,98	6,50%
T.A.P.: Emitido por Cooperativa. Recaudado por la Cooperativa sin discriminar por periodos a la fecha			43.918.596,84	

EDGARDO D. VIOLANTE
SECRETARIO
CONCEJO DELIBERANTE
VILLA Gdor. GALVEZ

ANDREA BALBUENA
PRESIDENTA
CONCEJO DELIBERANTE
VILLA Gdor. GALVEZ



Concejo Deliberante

VILLA GOBERNADOR GÁLVEZ



COMPORTAMIENTO EMISIÓN-RECAUDACIÓN CONTRIBUCIÓN DE MEJORAS

AGUA CORRIENTE Y GAS NATURAL


EJECUCIÓN PRESUPUESTO AL 31-12-2021

CUADRO N° 11 (Cifras en Pesos)



ADMINISTRACIÓN CENTRAL SIN ORGANISMOS DESCENTRALIZADOS

PERIODO FISCAL	RED DE AGUA POTABLE	RED DE GAS NATURAL
RECAUDACION 2020	2.400,00	(*)
RECAUDACION 2021	6.800,00	(*)


(*) Sin ingresos durante el periodo (Ordenanza N° 1418/1999)



EDGARDO D. VIOLANTE
SECRETARIO
CONCEJO DELIBERANTE
VILLA Gdor. GALVEZ

ANDREA BALBUENA
PRESIDENTA
CONCEJO DELIBERANTE
VILLA Gdor. GALVEZ



COMPORTAMIENTO EMISIÓN - RECAUDACIÓN


CONTRIBUCIÓN DE MEJORAS - OBRA DE PAVIMENTO


EJECUCIÓN PRESUPUESTO AL 31-12-2021



CUADRO N° 11 (Cifras en Pesos)

ADMINISTRACIÓN CENTRAL SIN ORGANISMOS DESCENTRALIZADOS

PERIODO FISCAL	NUMEROS CONTRIBUYENTES	TOTAL EMITIDO POR OBRAS REALIZADAS	RECAUDADO EJERCICIO 2020	%
1	2	3	4	5
Información al 31/12/2021				
a) Pavimento Urbano Const. Municipal	(a+b) 2080	1.112.952,78	18.189,01	1,6343%
b) Remodelación Av. San Martin			-----	
c) Estabilizado de Calles	82	135.913,00 (No existen constancias por certific. De Cbras durante 2021)	-----	-----


EDGARDO D. VIOLANTE
SECRETARIO
CONCEJO DELIBERANTE
VILLA Gdor. GALVEZ


ANDREA BALBUENA
PRESIDENTA
CONCEJO DELIBERANTE
VILLA Gdor. GALVEZ



TRIBUTOS A COBRAR VENCIDOS

EJECUCIÓN PRESUPUESTO AL 31-12-2021

CUADRO N° 12 (Cifras en Pesos)

ADMINISTRACION CENTRAL SIN ORGANISMOS DESCENTRALIZADOS

DETALLE	A COBRAR 31/12/2021	RECLAMOS ADMINISTR.	RECAUDACIÓN al 31/12/21	RECLAMO JUDICIAL
1	2 (1)	3	4	5
Tasa General de Inmuebles (Urbana-Suburbana-Rural)	\$ 544.486.190,82	543.776.339,27	170.861.757,92	710.851,55
Derecho Reg. e Inspección	\$ 11.193.752,57	\$ 10.373.198,00	\$ 500.900.849,16	\$ 820.554,57
Pavimento	\$ 1.075.951,44	\$ 1.075.951,44	18.189,01	-
Tasa Inspec. Veterinaria	\$ 550.000,00	\$ 550.000,00	-	-
Tasa Cementerio	\$ 30.032.077,80	\$ 29.969.987,01	\$ 3.873.789,77	\$ 62.090,79
COOP. DE E.E. T.A.P.; F.S.S.E.; DERECHO O. D.P. COOP. DE E.E. CANON	9.232.796,34	9.232.796,34	\$ 90.760.595,26 \$ 29.032.024,90	-
TOTALES	\$ 596.570.768,97	\$ 594.978.272,06	\$ 795.447.206,02	\$ 1.593.496,91

(1) : Incluye solo aquellos tributos a cobrar de posibles cálculos estimativos y aquellos que se devengan con la emisión.

Resoluciones Secretaria de Hacienda Otorgando Prescripción de Tributos Municipales, S/Ordenanza N° 1415/1999 y Modif., al 31/12/2016.-

T.G.I.	\$ 544.025.159,66
Prescripción	\$ 249.820,39 (+)
TGI a Cobrar	\$ 543.775.339,27

(+) Resoluciones de Secretaria de Hacienda (Ordenanza 1415/99 y Modif.)

(2) No incluye la recaudación de TAP percibido por la Cooperativa Integral de V.G.Gálvez Ltda. Que está incluido en T.G.I.-TAP. Lo recaudado en concepto de TAP en el año 2021 \$46.611.364,29

EDGARDO D. VIOLANTE
SECRETARIO
CONCEJO DELIBERANTE
VILLA Gdor. GALVEZ

ANDREA BALBUENA
PRESIDENTA
CONCEJO DELIBERANTE
VILLA Gdor. GALVEZ

CONCEJO DELIBERANTE
MESA DE ENTRADA

ENTRÓ SALIO

20/05/2022

Anotado por LAURA

Archivado por