



MESA DE ENTRADAS



20 08 24

SELLO OFICINA ENTRADAS

FECHA

REFERENCIA DEL REGISTRO

EXPEDIENTE N°: **8501/24**

NOMBRE: DEPARTAMENTO EJECUTIVO MUNICIPAL

TITULO: Eleva Ejecución Presupuesto año 2023.

AUTOR/ES:

ACOMPañAN:

HOJAS FOLIADAS AL INICIO: 55 (Cincuenta y cinco)

INCIDENCIAS

ARCHIVADO : HOJAS FOLIADAS AL FINAL:

MOTIVO:

[Handwritten Signature]
FIRMA OFICINA DE ENTRADAS
Liliana Rochet
MESA DE ENTRADA
CONCEJO DELIBERANTE



MUNICIPALIDAD DE VILLA GOBERNADOR GALVEZ

Ing. Mosconi 1541 - T.E.: (0341) 4929419 / 4988297
Villa Gobernador Gálvez - Provincia de Santa Fe - República Argentina
e-mail: contaduriamunicipip@villaggalvez.gov.ar



Villa Gdor. Gálvez, 20 de Agosto 2024

Al
Presidente del
Concejo Deliberante
JORGE MURABITO

S _____ / _____ D _____

Ref. : Ejecución Presupuesto 2023--

De nuestra consideración:

En cumplimiento de lo dispuesto en la Ley 2756 – art. 41 – Inc. 11), elevamos Estado Patrimonial y Ejecución Presupuestaria al 31/12/2023, acompañado de sus cuadros anexos, según el siguiente detalle:

- Cuadro N° 1 : Recursos.
- Cuadro N° 2 : Erogaciones - Municipalidad.
- Cuadro N° 2 : Erogaciones - Concejo Deliberante.
- Cuadro N° 3 : Analítico Recursos Jurisdiccionales Propios.
- Cuadro N° 4 : Analítico Trabajos Públicos.
- Cuadro N° 5 : Planta de Personal - Municipalidad.
- Cuadro N° 5 : Planta de Personal - Concejo Deliberante.
- Cuadro N° 5a: Ejecución Política Salarial - Municipalidad.
- Cuadro N° 5a: Ejecución Política Salarial - Concejo Deliberante.
- Cuadro N° 6 : Estado de Situación.
- Cuadro N° 6a: Cuentas y Situaciones de Orden.
- Cuadro N° 6b: Uso del Crédito - Endeudamiento.
- Cuadro N° 7 : Ejecución de Presupuesto.
- Cuadro N° 8 : Clasificación de erogaciones por Finalidades.
- Cuadro N° 9 : Analítico de Transferencias.
- Cuadro N° 10 : Analítico Ejecución Coparticipación Impuestos Nacionales y Provinciales.
- Cuadro N° 11: Comportamiento Emisión - Recaudación de:
 - * Tasa General de Inmuebles.
 - * Contribución de Mejoras - Agua Corriente y Gas Natural.
 - * Contribución de Mejoras - Pavimento.
- Cuadro N° 12: Tributos a Cobrar Vencidos.

Sin otro particular, saludamos a Ud. atte.-

M. VICTORIA CULASSO
SECRETARÍA DE EDUCACIÓN
MUNICIPALIDAD DE VILLA G. GALVEZ

LIC. WALTER DARIO NATALE
SECRETARIO DE HACIENDA
MUNICIPALIDAD DE VILLA G. GALVEZ

MUNICIPALIDAD DE VILLA GOBERNADOR GALVEZ	
Dirección de Gestión Pública	
Ingreso: Fecha/Sec.	Salida: Fecha/Sec.
_____	20
_____	08
_____	2024

GABRIELA GAUNA
Directora de Gestión Pública
Municipalidad de Villa Gdor. Gálvez



ALBERTO MIGUEL RICCI
INTENDENTE
Municipalidad Villa Gdor. Gálvez

CONCEJO DELIBERANTE	
MESA DE ENTRADA	
ENTRÓ	SALIO
20/08/2024	_____
Anotado por	MEJAVADO OLIVERA
Archivado por	_____

**MUNICIPALIDAD DE VILLA GOBERNADOR GALVEZ**

Ing. Mosconi 1541 - T.E.: (0341) 4929419 / 4980297
 Villa Gobernador Gálvez - Provincia de Santa Fe - Republica Argentina
 e-mail:contaduria@vggmunicipalidad.gov.ar

Folio N° 2

ESTADO PATRIMONIAL AL 31 DE DICIEMBRE DE 2023**(CIFRAS EN PESOS)****ACTIVO****I DISPONIBILIDADES**

BANCOS -CTAS. EN PESOS		88.188.250,75
Nación Argentina	\$ 1.433.310,11	
Santa Fe S.A.	\$ 79.562.927,94	
Macro	\$ 915.608,30	
Credicoop Coop. Ltda	\$ 6.187.434,50	
Galicia	\$ 88.969,90	
BANCOS CTAS. EN PESOS: Caja de Ahorro		4.339,39
Nación Argentina	\$ 4.339,39	
CAJA CENTRAL		36.108.675,39
Caja Hab. Dpto. Liquidación Sueldos		9.500,00

II CREDITOS

Deudores p/Vta. Activo Fijo	\$	-
-----------------------------	----	---

III INVERSIONES

Titulos y Valores Nacionales	\$	80.789.772,00	\$ 1.153.268.545,45
Plazos Fijos	\$	1.072.478.773,45	

IV BIENES DE USO (Sujeto a Reajuste)

Inmuebles	\$ 3.026.698,40	
Equipos de oficina y muebles	\$ 51.578.323,82	
Material de Obras Públicas(maquinaria y Equipo de Producción)	\$ 33.047.405,11	
Equipos y Maquinas Viales	\$ 30.116.991,37	
Equipo Riego, Limpieza y Mant.	\$ 4.161.102,17	
Equipo de Transporte, tracción y elevación	\$ 142.295.958,96	
Equipo Sanitario y de Laboratorio	\$ 2.273.409,55	
Equipo de comunicación y señalamiento	\$ 83.972,52	
Otras Maquinarias y Equipos sin discriminar	\$ 1.120.534,57	
Equipo Educativo y recreativo	\$ 8.938.889,03	
Equipos de Computación	\$ 5.092.505,92	

V CARGOS DIFERIDOS

TOTAL DE ACTIVO	\$ 1.559.315.102,40
------------------------	----------------------------

PASIVO**I OBLIGACIONES PTO.GTOS. EJERCICIO 2023**

\$ 1.345.667.520,42

II OBLIGACIONES DEUDA EXIGIBLE EJERC. ANTERIORES

\$ 106.441.995,09

III DEUDAS Y COMPROMISOS PTES. DE CARGAR AL PTO.

\$ -

IV OBLIGACIONES DEL USO DEL CREDITO

\$ 3.481.891,83

V OBLIGACIONES EXTRAPRESUPUESTARIAS

\$ 6.024.315,26

VI UTILIDADES DIFERIDAS Y A REALIZAR EN EJ. FUT.

\$ -

TOTAL PASIVO	\$ 1.461.615.722,60
---------------------	----------------------------

CAPITAL PROPIO	\$ 97.699.379,80
-----------------------	-------------------------

TOTAL	\$ 1.559.315.102,40
--------------	----------------------------

Lic. WALTER DARIO NATALE
 SECRETARIO DE HACIENDA
 MUNICIPALIDAD DE VILLA G. GALVEZ



C. MA. SOLEDAD BARRERA
 CONTADORA GENERAL
 MUNICIPALIDAD DE V. G. GALVEZ

ALBERTO MIGUEL RICCI
 INTENDENTE
 Municipalidad Villa Gdor. Gálvez



MUNICIPALIDAD DE VILLA GOBERNADOR GALVEZ

Ing. Mosconi 1541 - T.E.: (0341) 4929419 / 4988297
Villa Gobernador Gálvez - Provincia de Santa Fe - Republica Argentina
e-mail: contaduria@vggmunicipalidad.gov.ar

Folio N° 3

MOVIMIENTO DE TESORERIA EJERCICIO 2023

(Cifras en Pesos)

DISPONIBILIDADES AL 31 DE DICIEMBRE DE 2023

\$ 870.798.740,02

BANCOS	\$ 870.404.240,02
CAJA HAB. DPTO LIQ. SUELDOS	\$ 9.500,00
FONDO CAMBIO CAJERO	\$ 35.000,00
FONDO FIJO TESORERIA	\$ 150.000,00
FONDO FIJO DEPTO. COMPRAS	\$ 200.000,00

MAS

\$ 8.627.708.878,81

INGRESOS DEL EJERCICIO 2023	\$ 8.619.430.010,03
INGRESOS EXTRAPRESUPUESTARIOS	\$ 8.278.868,78

MENOS

\$ 1.458.133.830,77

<u>OBLIGACIONES PTO.GTOS. EJERCICIO 2023</u>	\$ 1.345.667.520,42
<u>OBLIGACIONES DEUDA EXIGIBLE EJERC. ANTERIORES</u>	\$ 106.441.995,09
<u>OBLIGACIONES EXTRAPRESUPUESTARIAS</u>	\$ 6.024.315,26

DISPONIBILIDADES AL 31 DE DICIEMBRE DE 2023

\$ 1.196.789.538,98

BANCOS	\$ 1.160.671.363,59
CAJA CENTRAL	\$ 35.685.102,17
CAJA HAB. DPTO. LIQ. SUELDOS	\$ 9.500,00
FONDO CAMBIO CAJERO	\$ 55.000,00
FONDO FIJO TESORERIA	\$ 250.000,00
FONDO FIJO DEPTO. COMPRAS	\$ 118.573,22

(Nota N°1)

Lic. WALTER DARIO NATALE
SECRETARIO DE HACIENDA
MUNICIPALIDAD DE VILLA G. GALVEZ



CONTADORA GENERAL
MUNICIPALIDAD DE V. G. GALVEZ

ALBERTO MIGUEL RICCI
INTENDENTE
Municipalidad Villa Gdor. Gálvez



MUNICIPALIDAD DE VILLA GOBERNADOR GÁLVEZ

Ing. Mosconi 1541 - T.E.: (0341) 4929419 - 4988297
Villa Gobernador Gálvez - Provincia de Santa Fe - Republica Argentina
e-mail: contaduria@vggmunicipalidad.gov.ar

Folio N° 4

CUENTAS DE ORDEN AL 31 DICIEMBRE DE 2023

EJECUCIÓN PRESUPUESTO AL 31-12-2023

(Cifras en Pesos)

Hoja 1 de 3

TRIBUTOS A COBRAR	(1)	915.562.378,62
- Tasa Gral. de Inmuebles		816.650.277,08
- Derecho de Registro e Inspección		61.320.042,75
- Pavimento		1.075.415,01
Tasas por servicio de Edificación		1.194.419,68
- Tasa Cementerio		35.270.547,27
- Tasa Cementerio		51.676,83
C de E.E. T.A.P.; F.S.S.E; DERECHO O.D.P (Cooperativa Integral de Villa Gdor. Gálvez Ltda.)		-
ADJUDICACIONES PLURIANUALES		94.944.194,33
ANTICIPOS TASAS, DERECHOS Y CONTRIBUCIONES		-
CUENTAS A RENDIR		276.997.246,38
- Aportes Recibidos Cancelados no Rendidos		131.849.172,46
*Gobierno Provincial - Ministerio de Gobierno y Reforma del Estado- Secretaria de Regiones, Municipios y comunas- S/Dec. Pcial.N° 1155/2022, Res ME SF N°448/22 RS MGP SF N° 241/2021, Dec Municipal N° 7267/2022-FINANCIAMIENTO EDUCATIVO		32.419.420,88
*Gobierno Nacional- Ministerio de Salud de la Nación- Programa Sumar S/Decreto N° 3784/2014 Ord. N° 2846/2021 DecMpal N° 7437/22 Res SH N° 454/22 - PLAN NACER		21.681.985,28
*Financiamiento Educativo 2023 res MPG 527/23		11.509.426,98
Mejoramiento Barrial FONAVI Camino Inmigrante * Centro de Dia RES MDS SF N° 113//2023		274.618,24
TRANSPORTE ALE		1.999.053,00
Lic. W. SECRETARIO DE HACIENDA MUNICIPALIDAD DE VILLA G. GÁLVEZ		67.884.504,38

ALBERTO MIGUEL RICCI
INTENDENTE
Municipalidad Villa Gdor. Gálvez

CP. M. SOLEDAD COSTANTINI
CONTADORA GENERAL
MUNICIPALIDAD DE VILLA G. GÁLVEZ



Hoja 2 de 3**TRANSPORTE**

*Niñez Programa Servicio Local de Promoción y Protección de derecho de niñez. Res MDS 530/23 y Dto Municipal 9353/23	67.884.504,38
	270.000,00
*Comedores Programa social Nutricional PROSONU RES MDS N° 1090/23 y Res MG y DH N°02/23	
Santa Fe Aprender Hacienda RES MDS N° 290/2023	8.502.303,31
Plan Proteger Centro Salud Evita/ san Enrique Memo N 27/22 y Dto Mun 8547/23	4.544.425,10
PRONEIN- Programa Inclusión Electricidad Nacional Normaliz Redes Electricidad B° cancha de remo, Aguirre, La Ribera -seg Pago dto Mun 6430/22	1.398.800,00
Promudi Proyecto adquisicion de Equip Informatico primer desembolso s/Ord Mun N° 2824/21	25.416.666,90
Programa Nacional General Dec Municipal 8503/23	8.997.835,27
Plan de Formacion Profesional y Continuacion Primer cuota s/ Res empeo N 708/2023	2.560.000,00
Prevencion de Consumo de Sustancias (APRECOD)	4.840.730,00
Plan Incluir Luminarias LED Dec Pcial N° 1497/22 y Dto Municipal N° 7184/22	2.346.240,00
	5.087.667,50
TOTAL	131.849.172,46

Lic. WALTER DARIO NATALE
SECRETARIO DE HACIENDA
MUNICIPALIDAD DE VILLA G. GÁLVEZ



ALBERTO MIGUEL RICCI
INTENDENTE
Municipalidad Villa Gdor. Gálvez

CP. M. SOLEDAD COSTA
CONTADORA GENERAL
MUNICIPALIDAD DE V.C. GÁLVEZ

Hoja 3 de 3

TRANSPORTE

131.849.172,46

- Aportes Recibidos con Compromisos Pendientes de Cancelar

145.148.073,92

Plan Nacer	
	2.429.946,97
Financiamiento Educativo 2023	
	23.582.498,03
Financiamiento Educativo 2024	
Centro de Dia	37.974.373,02
	3.400.947,00
Mejoramiento Barrial Fonavi Camini Inmigrante	
	993.498,48
Comedores	
	4.727.546,69
Santa Fe mas Aprender	
	915.574,90
Plan Pachamama Ord 2864/21 y Dto Munic 2428/23	
	1.735.467,66
Plan Incluir Lumnaria Led	35.480.080,00
Plan Proteger	13.247,17
Fondo Salud Politocas de Salud Convenio N° 7813/17 Dec Provincial N° 3419/23	26.666.664,00
Plan de Formación Profesional y Continua	2.110.270,00
Prevencion de Consumo de Sustancia APRECOD Res MDS N° 1495/23 y Dto Municipla N° 11237	5.117.960,00

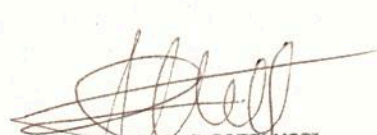

ALBERTO MIGUEL RICCI
 INTENDENTE
 Municipalidad Villa Gdor. Gálvez

TOTAL

1.287.503.819,33


 Lic. WALTER DARIO NATALE
 SECRETARIO DE HACIENDA
 MUNICIPALIDAD DE VILLA G. GÁLVEZ

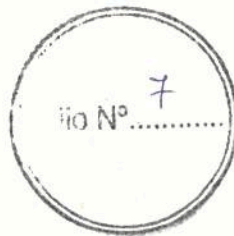



 CP Ma. SOLEDAD CORRALES
 CONTADORA GENERAL
 MUNICIPALIDAD DE V. G. GÁLVEZ



MUNICIPALIDAD DE VILLA GOBERNADOR GALVEZ

Ing. Mosconi 1541 - T.E.: (0341) 4925419 / 4988297
Villa Gobernador Gálvez - Provincia de Santa Fe - Republica Argentina
e-mail: contaduria@vggmunicipalidad.gov.ar



EJECUCION PRESUPUESTO AL 31-12-2023

NOTA N° 1 (Cifras en Pesos)

ADMINISTRACION CENTRAL SIN ORGANISMOS DESCENTRALIZADOS

Al 31/12/2023 el Municipio cuenta con la siguiente disponibilidad:

Ctas. Ctes. Bancarias	\$	82.188.250,75
Caja de Ahorros	\$	4.339,39
Plazo Fijo	\$	1.072.478.773,45
Cta. Cte. Depósitos extrapresupue	\$	6.024.315,26
Total	\$	1.160.695.678,85

Montos provenientes de fondos inmovilizados según el siguiente detalle:

PLAZOS FIJOS AL 31/12/2023

Origen de los Fondos	Medida Legal constitución Plazo Fijo	Monto	Vencimiento	Modalidad
RENTAS GENERALES	Decreto 11036/23- Res 574/23	40.000.000,00	02/01/2024	Comun
OTROS FONDOS MENORES	Decreto 11036/23- Res 574/23	36.574.760,22	03/01/2024	Comun
RENTAS GENERALES	Decreto 11036/23- Res 574/23	165.000.000,00	08/01/2024	Comun
RENTAS GENERALES	Decreto 11036/23- Res 574/23	145.000.000,00	08/01/2024	Comun
OTROS FONDOS	Decreto 11036/23- Res 574/23	13.408.438,36	12/01/2024	Comun
OTROS FONDOS	Decreto 11036/23- Res 574/23	10.863.013,70	13/01/2024	Precancelable
OTROS FONDOS- BONOS	Decreto 11036/23- Res 574/23	26.810.967,52	17/01/2024	Comun
OTROS FONDOS	Decreto 11036/23- Res 574/23	10.891.780,82	17/01/2024	Precancelable
OTROS FONDOS	Decreto 11036/23- Res 574/23	153.000.000,00	17/01/2024	Comun
RENTAS GENERALES	Decreto 11036/23- Res 574/23	15.000.000,00	17/01/2024	Precancelable
RENTAS GENERALES	Decreto 11036/23- Res 574/23	70.000.000,00	18/01/2024	Precancelable
OTROS FONDOS	Decreto 11036/23- Res 574/23	13.500.000,00	22/01/2024	Comun
FAD	Decreto 11036/23- Res 574/23	17.000.000,00	22/01/2024	Comun
RENTAS GENERALES	Decreto 11036/23- Res 574/23	50.000.000,00	22/01/2024	Precancelable
OTROS FONDOS- BONOS I	Decreto 11036/23- Res 574/23	11.738.566,56	24/01/2024	Comun
CENTRO COMERCIAL	Decreto 11036/23- Res 574/23	19.855.665,74	24/01/2024	Comun
FMEOP	Decreto 11036/23- Res 574/23	8.736.438,36	25/01/2024	Precancelable
OTROS FONDOS-BONOS 18-7-23	Decreto 11036/23- Res 574/23	19.256.413,24	25/01/2024	Comun
OTROS FONDOS-PLAN INCLUIR	Decreto 11036/23- Res 574/23	15.000.000,00	25/01/2024	Comun
OTROS FONDOS	Decreto 11036/23- Res 574/23	33.313.972,60	25/01/2024	Comun
OTROS FONDOS-PLAN INCLUIR	Decreto 11036/23- Res 574/23	20.400.000,00	25/01/2024	Precancelable
OTROS FONDOS-BONOS 20-7-23	Decreto 11036/23- Res 574/23	109.068.756,33	26/01/2024	Comun
FMEOP	Decreto 11036/23- Res 574/23	21.017.333,35	26/01/2024	Comun
RENTAS GENERALES	Decreto 11036/23- Res 574/24	13.982.666,65	26/01/2024	Comun
OTROS FONDOS	Decreto 11036/23- Res 574/23	33.100.000,00	29/01/2024	Comun
Total		1.072.478.773,45		

ALBERTO MIGUEL RICCI
INTENDENTE
Municipalidad Villa Gdor. Gálvez

LIC. WALTER DARIO NATALE
SECRETARIO DE HACIENDA
MUNICIPALIDAD DE VILLA G. GALVEZ



CP. M. SOLEDAD COSTANTINI
CONTADORA GENERAL
MUNICIPALIDAD DE V. G. GALVEZ



MUNICIPALIDAD DE VILLA GOBERNADOR GALVEZ

Ing. Mosconi 1541 - T.E.: (0341) 4925419 / 4988297
 Villa Gobernador Gálvez - Provincia de Santa Fe - Republica Argentina
 e-mail: contaduria@vggmunicipalidad.gov.ar

RECURSOS

EJECUCION PRESUPUESTO AL 31-12-2023

CUADRO N° 01 (Cifras en Pesos)

ADMINISTRACION CENTRAL SIN ORGANISMOS DESCENTRALIZADOS

DETALLE	PRESUPUESTO VIGENTE AL 31-12-2023			EJECUCION AL 31-12-2023			%
	R.G.	R.E.	TOTAL	R.G.	R.E.	TOTAL	
TOTAL GENERAL	10.818.862.231,64	310.893.054,27	11.129.755.285,91	8.353.390.174,04	266.039.835,99	8.619.430.010,03	77,44%
I - TOTAL DE RECURSOS	9.541.894.844,63	300.538.035,45	9.842.432.880,08	8.147.180.964,20	266.039.835,99	8.413.220.800,19	85,48%
1 - RECURSOS CORRIENTES	9.540.809.844,63	300.538.035,45	9.841.347.880,08	8.147.180.964,20	266.039.835,99	8.413.220.800,19	85,49%
* DE JURISDICCION PROPIA	5.310.557.621,22	300.538.035,45	5.611.095.656,67	4.345.015.214,33	266.039.835,99	4.611.055.050,32	82,18%
- TRIBUTARIOS DEL EJERCICIO	3.285.610.671,11	249.555.085,51	3.535.165.756,62	3.001.822.466,51	242.780.739,16	3.244.603.205,67	91,78%
*Tasas y Derechos	3.182.246.858,72	249.555.085,51	3.431.801.944,23	2.915.422.544,61	242.780.739,16	3.158.203.283,77	92,03%
*Contribución de Mejoras	43.973,49	0,00	43.973,49	26.049,79	0,00	26.049,79	59,24%
*Varios Tributarios	103.319.838,90	0,00	103.319.838,90	86.373.872,11	0,00	86.373.872,11	83,60%
- NO TRIBUTARIOS DEL EJERCICIO	1.404.803.747,10	1.263.813,71	1.406.067.560,81	1.099.431.523,79	12.120.390,90	1.111.551.914,69	79,05%
- TRIBUTARIOS EJERC.ANTERIORES	614.696.487,04	49.719.136,23	664.415.623,27	243.761.224,03	11.138.705,93	254.899.929,96	38,36%
- NO TRIBUTARIOS DE EJERC.ANTER.	5.446.715,97	0,00	5.446.715,97	0,00	0,00	0,00	0,00%
* DE OTRAS JURISDICCIONES	4.230.252.223,41	-	4.230.252.223,41	3.802.165.749,87	-	3.802.165.749,87	89,88%
COP. PARTICIPACION DEL EJERCICIO	3.479.711.135,71	0,00	3.479.711.135,71	3.424.633.498,75	0,00	3.424.633.498,75	98,42%
COPARTICIPACION DE EJERC.ANTER.	251.670.079,51	0,00	251.670.079,51	165.297.111,34	0,00	165.297.111,34	65,68%
APORTES NO REINTEGRABLES EJERC	498.871.008,19	0,00	498.871.008,19	212.235.139,78	0,00	212.235.139,78	42,54%
2 - RECURSOS DE CAPITAL	1.085.000,00	0,00	1.085.000,00	0,00	0,00	0,00	0,00%
REEMBOLSOS DE PRESTAMOS			0,00			0,00	
VENTA DE ACTIVOS FIJOS	1.085.000,00	0,00	1.085.000,00	0,00	0,00	0,00	0,00%
OTROS RECURSOS			0,00			0,00	
II- TOTAL FINANCIAMIENTO	1.276.967.387,01	10.355.018,82	15.672.527,30	206.209.209,84	-	206.209.209,84	1315,74%
USO DEL CREDITO	15.672.527,30	0,00	15.672.527,30	8.998.364,65	0,00	8.998.364,65	57,41%
*Aportes Reintegrables	15.672.527,30	0,00	15.672.527,30	8.998.364,65	0,00	8.998.364,65	57,41%
*Emisión Valores Pub.Int.o Ext.			0,00			0,00	0,00%
ADELANTOS A PROVEEDORES			0,00			0,00	0,00%
ANTICIP.TASAS, DERECHOS Y CONTRIB.			0,00			0,00	0,00%
DE JURISDICCION MUNICIPAL	0,00	10.355.018,82	10.355.018,82	0,00	0,00	0,00	0,00%
* Remanentes de Ejercicios Anteriores			0,00			0,00	0,00%
*Remanentes Saldos No Invertidos	0,00	10.355.018,82	10.355.018,82	0,00	0,00	0,00	0,00%
DE OTRAS JURISDICCIONES	169.022.186,59	-	169.022.186,59	0,00	0,00	0,00	0,00%
* Remanentes de Ejercicios Anteriores			0,00			0,00	0,00%
*Remanentes Saldos No Invertidos	169.022.186,59	0,00	169.022.186,59	0,00	0,00	0,00	0,00%
SUPERAVANCE EJERCICIOS ANTERIORES			0,00			0,00	0,00%
APORTES NO REINTEGRABLES EJ. Ant.	1.092.272.673,12	-	1.092.272.673,12	197.210.845,19	-	197.210.845,19	18,06%

Alberto Miguel Ricci
 ALBERTO MIGUEL RICCI
 INTENDENTE
 Municipalidad Villa Gdor. Galvez

Walter Dario Natale
 Lic. WALTER DARIO NATALE
 SECRETARIO DE HACIENDA
 MUNICIPALIDAD DE VILLA G. GALVEZ



Soledad Coteluzzi
 CP Ma. SOLEDAD COTELUZZI
 CONTADORA GENERAL
 MUNICIPALIDAD DE V. G. GALVEZ



MUNICIPALIDAD DE VILLA GOBERNADOR GALVEZ

Ing. Mosconi 1541 - T.E.: (0341) 4929419 / 4988297
Villa Gobernador Gálvez - Provincia de Santa Fe - Republica Argentina
e-mail: contaduria@vggmunicipalidad.gov.ar



EROGACIONES - CONCEJO DELIBERANTE

EJECUCION PRESUPUESTO AL 31-12-2023

CUADRO N° 02 (Cifras en Pesos)

ADMINISTRACION CENTRAL SIN ORGANISMOS DESCENTRALIZADOS

DETALLE	PRESUPUESTO VIGENTE AL 31-12-22			EJECUCIÓN AL 31-12-22			%
	R.G.	R.E.	TOTAL	R.G.	R.E.	TOTAL	
TOTAL GENERAL	469.632.000,00	-	469.632.000,00	460.835.133,03	-	460.835.133,03	98,13%
I - TOTAL DE EROGACIONES	469.632.000,00	-	469.632.000,00	460.835.133,03	-	460.835.133,03	98,13%
1 - EROGACIONES CORRIENTES	467.432.000,00	-	467.432.000,00	458.695.135,03	-	458.695.135,03	98,13%
- Operación	467.432.000,00	-	467.432.000,00	458.695.135,03	-	458.695.135,03	98,13%
* Personal	399.515.000,00	-	399.515.000,00	391.758.133,03	-	391.758.133,03	98,06%
* Bs. y Ss. no Personales	67.917.000,00	-	67.917.000,00	66.937.002,00	-	66.937.002,00	98,56%
- Intereses de la Deuda	-	-	-	-	-	-	
- Transferencias	-	-	-	-	-	-	
- A Clasificar	-	-	-	-	-	-	
2 - EROGACIONES DE CAPITAL	2.200.000,00	-	2.200.000,00	2.139.998,00	-	2.139.998,00	97,27%
- Inversión Real	2.200.000,00	-	2.200.000,00	2.139.998,00	-	2.139.998,00	97,27%
* Bienes de Capital	2.200.000,00	-	2.200.000,00	2.139.998,00	-	2.139.998,00	97,27%
* Trabajos Públicos	-	-	-	-	-	-	
- Bienes Preexistentes	-	-	-	-	-	-	
- Inversión Financiera:	-	-	-	-	-	-	
* Aportes de Capital	-	-	-	-	-	-	
* Préstamos	-	-	-	-	-	-	
II- TOTAL DE OTRAS EROGACIONES	-	-	-	-	-	-	
- Erogaciones para atender amortizaciones de deudas:	-	-	-	-	-	-	
* Amortización Deuda Pública	-	-	-	-	-	-	
* Amortización Ajuste Deuda Pública	-	-	-	-	-	-	
* Amortización Otras Deudas	-	-	-	-	-	-	
* Amortización Ajuste Otras Deudas	-	-	-	-	-	-	
- Erogaciones para atender adelantos a Proveedores	-	-	-	-	-	-	

ALBERTO MIGUEL RICCI
INTENDENTE
Municipalidad Villa Gdor. Gálvez

Lic. WALTER DARIÓ NATALE
SECRETARÍA DE HACIENDA
MUNICIPALIDAD DE VILLA G. GALVEZ



Gr. Ma. SOLEDAD COTELUZZI
CONTADORA GENERAL
MUNICIPALIDAD DE V. G. GALVEZ

MUNICIPALIDAD DE VILLA GOBERNADOR GALVEZ

Ing. Mosconi 1541 - T.E.: (0341) 4929419 / 4988297
 Villa Gobernador Gálvez - Provincia de Santa Fe - Republica Argentina
 e-mail: contaduria@vggmunicipalidad.gov.ar

EROGACIONES

EJECUCION PRESUPUESTO AL 31-12-2023

CUADRO N° 02 (Cifras en Pesos)

ADMINISTRACION CENTRAL SIN ORGANISMOS DESCENTRALIZADOS

DETALLE	PRESUPUESTO VIGENTE AL 31-12-2023		EJECUCION AL 31-12-2023		% EJEPTO
	R.G.	R.E.	R.G.	R.E.	
TOTAL GENERAL	\$ 10.818.862.231,64	\$ 310.893.054,27	\$ 8.840.816.805,79	\$ 229.535.108,95	81,50%
III - TOTAL DE EROGACIONES	\$ 10.813.191.213,94	\$ 310.893.054,27	\$ 8.837.890.185,79	\$ 229.535.108,95	81,51%
EROGACIONES CORRIENTES	\$ 9.062.654.280,84	\$ 289.286.938,56	\$ 8.362.611.121,40	\$ 223.629.226,52	91,81%
- Operación	\$ 8.262.881.681,75	\$ 289.286.938,56	\$ 7.667.626.267,72	\$ 223.629.226,52	92,27%
* Personal	\$ 5.827.864.539,59	\$ 188.153.046,42	\$ 6.016.017.586,01	\$ 163.938.400,00	96,05%
* Bs. y Ss. no Personales	\$ 2.435.017.142,16	\$ 101.133.892,14	\$ 2.536.151.034,30	\$ 59.690.826,52	83,31%
- Intereses de la Deuda	\$ 4.282.244,45	\$ -	\$ 4.282.244,45	\$ 2.565.787,65	59,92%
- Transferencias	\$ 325.858.354,64	\$ -	\$ 325.858.354,64	\$ 231.583.933,00	71,07%
- A Clasificar	\$ -	\$ -	\$ -	\$ -	-
- Concejo Deliberante	\$ 469.632.000,00	\$ -	\$ 469.632.000,00	\$ 460.835.133,03	98,13%
2 - EROGACIONES DE CAPITAL	\$ 1.750.536.933,10	\$ 21.606.115,71	\$ 475.279.064,39	\$ 5.905.882,43	27,15%
- Inversión Real	\$ -	\$ -	\$ -	\$ -	-
* Bienes de Capital	\$ 1.750.536.933,10	\$ 21.606.115,71	\$ 475.279.064,39	\$ 5.905.882,43	27,15%
* Trabajos Públicos	\$ 416.963.275,36	\$ 1.500.000,00	\$ 93.077.745,53	\$ 567.437,43	22,38%
- Bienes Preexistentes	\$ 1.333.573.657,74	\$ 20.106.115,71	\$ 382.201.318,86	\$ 5.338.445,00	28,63%
* Inversión Financiera:	\$ -	\$ -	\$ -	\$ -	-
* Aportes de Capital	\$ -	\$ -	\$ -	\$ -	-
* Prestamos	\$ -	\$ -	\$ -	\$ -	-
IV- TOTAL DE OTRAS EROGACIONES	\$ 5.671.017,70	\$ 0,00	\$ 2.926.620,00	\$ -	51,61%
- Erogaciones para atender amort. de deudas:	\$ 5.671.017,70	\$ 0,00	\$ 2.926.620,00	\$ -	51,61%
* Amortización Deuda Publica	\$ -	\$ -	\$ -	\$ -	-
* Amortización Ajuste Deuda Pública	\$ 0,00	\$ 0,00	\$ 0,00	\$ 0,00	-
* Amortización Otras Deudas	\$ -	\$ -	\$ -	\$ -	-
* Amortización Ajuste Otras Deudas	\$ -	\$ -	\$ -	\$ -	-
- Erogaciones para atender adelantos al Proveedores	\$ 5.671.017,70	\$ 5.671.017,70	\$ 2.926.620,00	\$ 2.926.620,00	51,61%

Lic. WALTER DARIO NATALE
 SECRETARIO DE HACIENDA
 MUNICIPALIDAD DE VILLA G. GALVEZ

ALBERTO MIGUEL RICCI
 INTENDENTE
 Municipalidad Villa Gdor. Gálvez



**MUNICIPALIDAD DE VILLA GOBERNADOR GALVEZ**

Ing. Mosconi 1541 - T.E.: (0341) 4929419 / 4988297
 Villa Gobernador Gálvez - Provincia de Santa Fe - Republica Argentina
 e-mail: contaduria@vggmunicipalidad.gov.ar

**CUADRO ANALITICO DE RECURSOS CORRIENTES JURISDICCIONALES PROPIOS****EJECUCION PRESUPUESTO AL 31-12-2023****CUADRO Nº 03 (Cifras en Pesos)****ADMINISTRACION CENTRAL SIN ORGANISMOS DESCENTRALIZADOS**

DETALLE	PRESUPUESTO			EJECUCION			%
	DEL EJERC. 2023	EJERC.ANT.	TOTAL	DEL EJERC. 2023	EJERC.ANT.	TOTAL	
TOTAL GENERAL	4.941.233.317,43	669.862.339,24	5.611.095.656,67	4.356.155.120,36	254.899.929,96	4.611.055.050,32	82,18%
TRIBUTARIOS	3.535.165.756,62	664.415.623,27	4.199.581.379,89	3.244.603.205,67	254.899.929,96	3.499.503.135,63	83,33%
TASAS Y DERECHOS	3.431.801.944,23	664.415.623,27	4.096.217.567,50	3.158.203.283,77	254.899.929,96	3.413.103.213,73	83,32%
Tasa General de Inmuebles - Urbana + Suburbana	734.037.211,80	113.894.120,47	847.931.332,27	543.587.951,14	43.906.391,89	587.494.343,02	69,29%
Tasa Genral de Inmuebles - Rural	2.447.330,61	379.730,84	2.827.061,45	1.812.359,66	146.386,93	1.958.746,60	69,29%
Tasa de Conservacion de Cementerio	14.281.759,28	2.508.187,97	16.789.947,25	11.306.857,35	-	11.306.857,35	67,34%
Tasa Control y Sanidad Acceso de Zona Portuaria	91.928.533,33	5.569.600,00	97.498.133,33	66.614.560,00	5.569.600,00	72.184.160,00	74,04%
Otras Tasas	60.683.140,93	3.442.713,54	64.125.854,47	34.508.513,31	2.470.210,41	36.978.723,72	57,67%
Ingresos Varios Catastro	1.520.343,78	-	1.520.343,78	1.346.911,03	-	1.346.911,03	88,59%
Ingresos Varios Obras Privadas	11.064.024,24	5.363.046,93	16.427.071,17	9.125.507,63	1.328.765,92	10.454.273,55	63,64%
Derecho de Registro e Inspeccion	2.011.415.479,34	427.973.011,26	2.439.388.490,60	1.980.862.613,30	176.503.216,48	2.157.365.829,78	88,44%
Derecho de Ocupacion del Dominio Publico	485.171.015,23	103.931.132,26	589.102.147,49	504.522.766,44	24.975.358,33	529.498.124,77	89,88%
Derecho de Servicios Funebres	728.666,24	-	728.666,24	113.047,50	-	113.047,50	15,51%
Otros Derechos	18.524.439,45	1.354.080,00	19.878.519,45	4.402.196,41	0,00	4.402.196,41	22,15%
CONTRIBUCIÓN DE MEJORAS:	43.973,49	-	43.973,49	26.049,79	-	26.049,79	59,24%
Pavimento Urbano - Const. Municipal	31.789,76	-	31.789,76	20.924,79	-	20.924,79	65,82%
Agua Potable - Conexiones	12.183,73	-	12.183,73	5.125,00	-	5.125,00	42,06%
VARIOS TRIBUTARIOS DEL EJERCICIO	103.319.838,90	-	103.319.838,90	86.373.872,11	-	86.373.872,11	83,60%
NO TRIBUTARIOS	185.701.120,51	5.446.715,97	191.147.836,48	170.327.624,93	-	170.327.624,93	89,11%
Patentamiento	16.351.320,55	-	16.351.320,55	15.364.684,66	-	15.364.684,66	93,97%
Registro Nacional Automotor	11.425.385,49	-	11.425.385,49	10.820.149,83	-	10.820.149,83	94,70%
Multas	42.314.215,04	-	42.314.215,04	49.250.799,21	-	49.250.799,21	116,39%
Alquiler Salon Regional	2.190.500,00	-	2.190.500,00	1.697.112,44	-	1.697.112,44	77,48%
Alquiler Salon Sportivo	439.573,33	-	439.573,33	325.750,07	-	325.750,07	0,00%
Concesiones	95.976.723,27	-	95.976.723,27	92.057.651,99	-	92.057.651,99	95,92%
Varios No Tributarios	17.003.402,83	5.446.715,97	22.450.118,80	811.476,73	-	811.476,73	3,61%
SERVICIOS DE LA ADMINISTRACION PUBLICA	69.840.477,70	-	69.840.477,70	51.736.268,45	-	51.736.268,45	74,08%
Uso Instalaciones Parque Regional	38.744.241,19	-	38.744.241,19	27.092.956,50	-	27.092.956,50	69,93%
Uso Instalaciones Club Sportivo	15.614.474,67	-	15.614.474,67	11.465.559,86	-	11.465.559,86	73,43%
Servicios Varios	15.481.761,84	-	15.481.761,84	13.177.752,09	-	13.177.752,09	85,12%
RENTAS DE LA PROPIEDAD	1.150.525.962,60	-	1.150.525.962,60	889.488.021,31	-	889.488.021,31	77,31%
Intereses ganados por financiacion	19.968.371,78	-	19.968.371,78	5.471.648,03	-	5.471.648,03	27,40%
Intereses ganados por plazos fijos	1.130.557.590,82	-	1.130.557.590,82	884.016.373,28	-	884.016.373,28	77,74%

[Signature]
ALBERTO MIGUEL RICCI
 INTENDENTE
 Municipalidad Villa Gdor. Gálvez

[Signature]
 Lic. WALTER DARIO NATALE
 SECRETARIO DE HACIENDA
 MUNICIPALIDAD DE VILLA G. GALVEZ



[Signature]
 CP. M. SOLEDAD COLETTI
 CONTADORA GENERAL
 MUNICIPALIDAD DE V. G. GALVEZ



MUNICIPALIDAD DE VILLA GOBERNADOR GALVEZ

Ing. Mosconi 1541 - T.E.: (0341) 4929419 / 4988297
Villa Gobernador Gálvez - Provincia de Santa Fe - Republica Argentina
e-mail: contaduria@vvgmunicipalidad.gov.ar

Folio N° 12

CUADRO ANALITICO DE TRABAJOS PUBLICOS

EJECUCION PRESUPUESTO AL 31-12-2023

CUADRO N° 04 (Cifras en Pesos)

ADMINISTRACION CENTRAL SIN ORGANISMOS DESCENTRALIZADOS

Table with columns: DENOMINACION, AD, PRESUPUESTO VIGENTE AL 31-12-2023 (R.G., R.E., TOTAL), EJECUCION AL 31-12-2023 (R.G., R.E.+R.A., TOTAL), %, Fisica. Rows include various public works like 'Edificios e instalaciones', 'Construcción, remodelación y ampliación edilicia', etc.

Handwritten signature of Alberto Miguel Ricci, Intendente, with text: ALBERTO MIGUEL RICCI INTENDENTE Municipalidad Villa Gdor. Gálvez

Handwritten signature of Lic. Walter Dario Natale, Secretario de Hacienda, with text: LIC. WALTER DARIO NATALE SECRETARIO DE HACIENDA MUNICIPALIDAD DE VILLA G. GALVEZ



Handwritten signature of CP Ma. Soledad Coteluzzi, Contadora General, with text: CP Ma. SOLEDAD COTELUZZI CONTADORA GENERAL MUNICIPALIDAD DE V. G. GALVEZ



MUNICIPALIDAD DE VILLA GOBERNADOR GALVEZ
EJECUCION PRESUPUESTO AL 31-12-2023

PLANTA DE PERSONAL

ADMINISTRACION CENTRAL SIN ORGANISMOS DESCENTRALIZADOS

CUADRO Nº 05

CONCEPTO	AUTORIDADES DE GOBIERNO			ADMINISTRATIVOS			PROFESIONALES			TECNICOS			ASISTENCIAL HOSPITALARIO			SIST. DE COMP. DE DATOS SCA			MANTENIMIENTO Y PRODUCCION			SERVICIOS GENERALES			TOTALES		
	a	b	c	a	b	c	a	b	c	a	b	c	a	b	c	a	b	c	a	b	c	a	b	c	a	b	c
AUTORIDADES SUP.	1	1	1	-	-	-	-	-	-	-	-	-	-	-	-	-	-	-	-	-	-	-	-	-	-	-	-
Intendente	6	6	6	-	-	-	-	-	-	-	-	-	-	-	-	-	-	-	-	-	-	-	-	-	-	-	-
Secretario	8	5	8	-	-	-	-	-	-	-	-	-	-	-	-	-	-	-	-	-	-	-	-	-	-	-	-
Sub-Secretario	16	14	16	-	-	-	-	-	-	-	-	-	-	-	-	-	-	-	-	-	-	-	-	-	-	-	-
Parabotafuertes	31	26	31	-	-	-	-	-	-	-	-	-	-	-	-	-	-	-	-	-	-	-	-	-	-	-	-
TOTAL (1)	63	56	63	15	11	15	2	2	2	2	2	2	2	2	2	1	1	1	1	1	1	1	1	1	16	12	16
P. PERMANENTE	22	7	5	7	5	7	2	2	2	2	2	2	2	2	2	1	1	1	1	1	1	1	1	1	13	6	13
PROVISIONAL	21	21	29	29	21	29	11	9	11	4	4	4	4	4	4	1	1	1	1	1	1	1	1	1	48	34	48
PROVISIONAL NATALE	20	8	8	8	6	8	9	4	9	2	2	2	3	3	3	1	1	1	1	1	1	1	1	1	42	20	42
HACIENDA	19	34	34	34	27	34	4	3	4	2	2	2	8	8	8	1	1	1	1	1	1	1	1	1	76	49	76
V. G. GALVEZ	18	4	3	4	3	4	9	7	9	5	3	5	15	23	15	1	1	1	1	1	1	1	1	1	3	49	29
	17	4	3	4	3	4	9	7	9	5	3	5	15	23	15	1	1	1	1	1	1	1	1	1	31	156	108
	18	4	3	4	3	4	9	7	9	5	3	5	15	23	15	1	1	1	1	1	1	1	1	1	4	52	43
	17	4	3	4	3	4	9	7	9	5	3	5	15	23	15	1	1	1	1	1	1	1	1	1	8	4	2
	16	8	8	8	6	8	24	22	24	1	1	1	5	4	5	4	5	4	2	2	2	2	2	2	8	4	2
	15	8	8	8	6	8	24	22	24	1	1	1	5	4	5	4	5	4	2	2	2	2	2	2	8	4	2
	14	8	8	8	6	8	24	22	24	1	1	1	5	4	5	4	5	4	2	2	2	2	2	2	8	4	2
	13	12	13	13	12	13	-	-	-	-	-	-	-	-	-	-	-	-	-	-	-	-	-	-	-	-	-
	12	12	13	13	12	13	-	-	-	-	-	-	-	-	-	-	-	-	-	-	-	-	-	-	-	-	-
	11	10	11	10	11	11	-	-	-	-	-	-	-	-	-	-	-	-	-	-	-	-	-	-	-	-	-
	10	14	14	14	11	14	-	-	-	-	-	-	-	-	-	-	-	-	-	-	-	-	-	-	-	-	-
	9	29	17	29	17	29	-	-	-	-	-	-	-	-	-	-	-	-	-	-	-	-	-	-	-	-	-
	8	7	7	7	7	7	-	-	-	-	-	-	-	-	-	-	-	-	-	-	-	-	-	-	-	-	-
	7	6	6	6	6	6	-	-	-	-	-	-	-	-	-	-	-	-	-	-	-	-	-	-	-	-	-
	6	5	5	5	5	5	-	-	-	-	-	-	-	-	-	-	-	-	-	-	-	-	-	-	-	-	-
	5	4	4	4	4	4	-	-	-	-	-	-	-	-	-	-	-	-	-	-	-	-	-	-	-	-	-
	4	4	4	4	4	4	-	-	-	-	-	-	-	-	-	-	-	-	-	-	-	-	-	-	-	-	-
	3	3	3	3	3	3	-	-	-	-	-	-	-	-	-	-	-	-	-	-	-	-	-	-	-	-	-
	2	2	2	2	2	2	-	-	-	-	-	-	-	-	-	-	-	-	-	-	-	-	-	-	-	-	-
	1	1	1	1	1	1	-	-	-	-	-	-	-	-	-	-	-	-	-	-	-	-	-	-	-	-	-
TOTAL (2)	298	235	298	67	49	67	23	9	23	107	67	107	67	107	67	14	8	14	288	217	288	231	195	231	988	780	988
P. TEMPORARIA	22	21	21	-	-	-	-	-	-	-	-	-	-	-	-	-	-	-	-	-	-	-	-	-	-	-	-
	21	20	20	-	-	-	-	-	-	-	-	-	-	-	-	-	-	-	-	-	-	-	-	-	-	-	-
	20	19	19	-	-	-	-	-	-	-	-	-	-	-	-	-	-	-	-	-	-	-	-	-	-	-	-
	19	18	18	-	-	-	-	-	-	-	-	-	-	-	-	-	-	-	-	-	-	-	-	-	-	-	-
	18	17	17	-	-	-	-	-	-	-	-	-	-	-	-	-	-	-	-	-	-	-	-	-	-	-	-
	17	16	16	-	-	-	-	-	-	-	-	-	-	-	-	-	-	-	-	-	-	-	-	-	-	-	-
	16	15	15	-	-	-	-	-	-	-	-	-	-	-	-	-	-	-	-	-	-	-	-	-	-	-	-
	15	14	14	-	-	-	-	-	-	-	-	-	-	-	-	-	-	-	-	-	-	-	-	-	-	-	-
	14	13	13	-	-	-	-	-	-	-	-	-	-	-	-	-	-	-	-	-	-	-	-	-	-	-	-
	13	12	12	-	-	-	-	-	-	-	-	-	-	-	-	-	-	-	-	-	-	-	-	-	-	-	-
	12	11	11	-	-	-	-	-	-	-	-	-	-	-	-	-	-	-	-	-	-	-	-	-	-	-	-
	11	10	10	-	-	-	-	-	-	-	-	-	-	-	-	-	-	-	-	-	-	-	-	-	-	-	-
	10	9	9	-	-	-	-	-	-	-	-	-	-	-	-	-	-	-	-	-	-	-	-	-	-	-	-
	9	8	8	-	-	-	-	-	-	-	-	-	-	-	-	-	-	-	-	-	-	-	-	-	-	-	-
	8	7	7	-	-	-	-	-	-	-	-	-	-	-	-	-	-	-	-	-	-	-	-	-	-	-	-
	7	6	6	-	-	-	-	-	-	-	-	-	-	-	-	-	-	-	-	-	-	-	-	-	-	-	-
	6	5	5	-	-	-	-	-	-	-	-	-	-	-	-	-	-	-	-	-	-	-	-	-	-	-	-
	5	4	4	-	-	-	-	-	-	-	-	-	-	-	-	-	-	-	-	-	-	-	-	-	-	-	-
	4	3	3	-	-	-	-	-	-	-	-	-	-	-	-	-	-	-	-	-	-	-	-	-	-	-	-
	3	2	2	-	-	-	-	-	-	-	-	-	-	-	-	-	-	-	-	-	-	-	-	-	-	-	-
	2	1	1	-	-	-	-	-	-	-	-	-	-	-	-	-	-	-	-	-	-	-	-	-	-	-	-
TOTAL (3)	63	56	63	4	4	4	4	4	4	4	4	4	4	4	4	-	-	-	61	58	61	27	22	27	162	147	162
Otro Personal (*)	-	-	-	-	-	-	-	-	-	-	-	-	-	-	-	-	-	-	-	-	-	-	-	-	-	-	-
TOTAL (4)	31	26	31	4	4	4	4	4	4	4	4	4	4	4	4	-	-	-	61	58	61	27	22	27	170	155	170
TOTAL GRAL (1+2+3+4)	31	26	31	67	49	67	23	9	23	122	82	122	71	53	71	14	8	14	319	275	319	268	217	268	1.199	961	1.199

(*) Profes. Arte de Curar, Docentes y otras remuneraciones particulares

Observaciones: A) Presupuesto 2023, B) Planta Ocupada al 31/12/2023, C) Presupuesto 2023 Modificados



CP. M. SOLEDAD GARCIA
 CONTADORA GENERAL
 MUNICIPALIDAD DE V. G. GALVEZ

MIGUEL RICCI
 PRESIDENTE

Villa Gdor. Gálvez

Lic. WALTER DARIO NATALE
SECRETARÍO DE HACIENDA
MUNICIPALIDAD DE VILLA GÁLVEZ

MUNICIPALIDAD DE VILLA GOBERNADOR GALVEZ

Ing. Mosconi 1541 - T.E.: (0341) 4929419 / 4988297
Villa Gobernador Gálvez - Provincia de Santa Fe - Republica Argentina
e-mail: contaduria@vvgmunicipalidad.gov.ar



PLANTA DE PERSONAL - PARTIDA PRINCIPAL PERSONAL

CONCEJO DELIBERANTE

EJECUCION PRESUPUESTO AL 31-12-2023

CUADRO N° 05

ADMINISTRACION CENTRAL SIN ORGANISMOS DESCENTRALIZADOS

CONCEPTO	AUTORIDADES DE GOBIERNO			ADMINISTRATIVOS			PROFESIONALES			TECNICOS			ASISTENCIAL HOSPITALARIO			SIST.DE COMP. DE DATOS SCA			MANTENIMIENTO Y PRODUCCION			SERVICIOS GENERALES			TOTALES		
	a	b	c	a	b	c	a	b	c	a	b	c	a	b	c	a	b	c	a	b	c	a	b	c	a	b	c
AUTORIDADES SUP.	-	-	-	-	-	-	-	-	-	-	-	-	-	-	-	-	-	-	-	-	-	-	-	-	-	-	-
Dpto.Ejec.Mpai./Com.Com.	-	-	-	-	-	-	-	-	-	-	-	-	-	-	-	-	-	-	-	-	-	-	-	-	-	-	-
Concejo Deliberante	10	10	10	-	-	-	-	-	-	-	-	-	-	-	-	-	-	-	-	-	-	-	-	-	-	-	-
Personal de Gabinete	-	-	-	29	27	29	-	-	-	-	-	-	-	-	-	-	-	-	-	-	-	-	-	-	-	-	-
TOTAL (1)	10	10	10	29	27	29	-	-	-	-	-	-	-	-	-	-	-	-	-	-	-	-	-	-	39	37	39
PLANTA PERMANENTE	-	-	-	-	-	-	-	-	-	-	-	-	-	-	-	-	-	-	-	-	-	-	-	-	-	-	-
21	-	-	-	-	-	-	-	-	-	-	-	-	-	-	-	-	-	-	-	-	-	-	-	-	-	-	-
20	-	-	-	-	-	-	1	1	1	-	-	-	-	-	-	1	1	1	-	-	-	-	-	-	1	1	1
19	-	-	-	-	-	-	1	1	1	-	-	-	-	-	-	1	1	1	-	-	-	-	-	-	2	2	2
18	-	-	-	1	1	1	1	1	1	-	-	-	-	-	-	-	-	-	-	-	-	-	-	-	2	2	2
17	-	-	-	1	1	1	-	-	-	-	-	-	-	-	-	-	-	-	1	1	1	-	-	-	1	1	1
16	-	-	-	2	1	2	-	-	-	-	-	-	-	-	-	-	-	-	2	1	2	-	-	-	3	2	3
15	-	-	-	2	2	-	-	-	-	-	-	-	-	-	-	-	-	-	2	1	2	-	-	-	3	2	3
14	-	-	-	-	-	-	-	-	-	-	-	-	-	-	-	-	-	-	-	-	-	-	-	-	7	7	7
13	-	-	-	-	-	-	-	-	-	-	-	-	-	-	-	-	-	-	-	-	-	-	-	-	2	2	2
12	-	-	-	-	-	-	-	-	-	-	-	-	-	-	-	-	-	-	-	-	-	-	-	-	2	2	2
11	-	-	-	-	-	-	-	-	-	-	-	-	-	-	-	-	-	-	-	-	-	-	-	-	2	2	2
10	-	-	-	-	-	-	-	-	-	-	-	-	-	-	-	-	-	-	-	-	-	-	-	-	2	2	2
9	-	-	-	-	-	-	-	-	-	-	-	-	-	-	-	-	-	-	-	-	-	-	-	-	2	2	2
8	-	-	-	-	-	-	-	-	-	-	-	-	-	-	-	-	-	-	-	-	-	-	-	-	2	2	2
7	-	-	-	-	-	-	-	-	-	-	-	-	-	-	-	-	-	-	-	-	-	-	-	-	2	2	2
6	-	-	-	-	-	-	-	-	-	-	-	-	-	-	-	-	-	-	-	-	-	-	-	-	2	2	2
5	-	-	-	-	-	-	-	-	-	-	-	-	-	-	-	-	-	-	-	-	-	-	-	-	2	2	2
4	-	-	-	-	-	-	-	-	-	-	-	-	-	-	-	-	-	-	-	-	-	-	-	-	2	2	2
3	-	-	-	-	-	-	-	-	-	-	-	-	-	-	-	-	-	-	-	-	-	-	-	-	2	2	2
2	-	-	-	-	-	-	-	-	-	-	-	-	-	-	-	-	-	-	-	-	-	-	-	-	2	2	2
1	-	-	-	-	-	-	-	-	-	-	-	-	-	-	-	-	-	-	-	-	-	-	-	-	2	2	2
TOTAL (2)	-	-	-	6	3	6	3	3	3	-	-	-	-	-	-	2	2	2	3	2	3	2	2	2	6	20	13
PLANTA EVENTUAL	-	-	-	-	-	-	-	-	-	-	-	-	-	-	-	-	-	-	-	-	-	-	-	-	-	-	-
TOTAL (3)	-	-	-	-	-	-	-	-	-	-	-	-	-	-	-	-	-	-	-	-	-	-	-	-	-	-	-
OTRO PERSONAL	-	-	-	-	-	-	-	-	-	-	-	-	-	-	-	-	-	-	-	-	-	-	-	-	-	-	-
Profes.Arte de Curar	-	-	-	-	-	-	-	-	-	-	-	-	-	-	-	-	-	-	-	-	-	-	-	-	-	-	-
Docente y otras remuneraciones particulares (indicar parámetros: N° horas cátedras, etc) DETALLAR	-	-	-	-	-	-	-	-	-	-	-	-	-	-	-	-	-	-	-	-	-	-	-	-	-	-	-
TOTAL (4)	-	-	-	-	-	-	-	-	-	-	-	-	-	-	-	-	-	-	-	-	-	-	-	-	-	-	-
TOTAL GRAL.(1+2+3+4)	10	10	10	35	30	35	3	3	3	-	-	-	-	-	-	2	2	2	3	2	3	2	2	2	8	61	50

ROBERTO MIGUEL RICCI
INTENDENTE
Municipalidad Villa Gdor. Gálvez

CPMA S.O.S. SOLIDARIDAD
CONTADORA GENERAL
MUNICIPALIDAD DE V. G. GALVEZ

Nota: a) Presupuesto 2023 aprobado por Ordenanza 2.924/2022, modificado por Ordenanzas 2971/23, 2995/23, Y 3000/23
b) Planta ocupada al 31/12/2023. c) Presupuesto año 2023 (Planta Total Ocupados y Vacantes)

MUNICIPALIDAD DE VILLA GOBERNADOR GALVEZ

Ing. Mosconi 1541 - T.E.: (0341) 4929419 / 4988297
 Villa Gobernador Gálvez - Provincia de Santa Fe - República Argentina
 e-mail: contaduria@vggmunicipalidad.gov.ar

WALTER DARIO NATAL
 SECRETARIO DE HACIENDA
 MUNICIPALIDAD DE VILLA G. GALVEZ




EJECUCION PRESUPUESTO AL 31-12-2023

ADMINISTRACION CENTRAL SIN ORGANISMOS DESCENTRALIZADOS

EJECUCION POLITICA SALARIAL

CUADRO N° 05a (Cifras en Pesos)

MESES	N° DE CARGOS		ASIGNACION DE LA CATEGORIA	ANTIGÜEDAD	TITULO	PERMANENCIA	SUPLEMENTOS		OTROS REMUNERATIVOS	OTROS NO REMUNERATIVOS	NOMINAL	ASIGNACIONES		TOTAL REMUNERA.	APORTES PATRONALES	TOTAL GENERAL
	PRESUP.	OCUP.					HS. EXTRAS	PRESENTISMO				FAMILIARES	TOTAL			
ENERO	1.199	986	\$ 125.068.712,33	33.764.360,07	\$ 7.884.142,62	\$ 3.244.293,13	\$ 11.120.215,51	\$ 40.870.855,78	\$ 12.728.632,17	\$ 234.681.211,61	\$ 1.344.861,00	\$ 236.026.072,61	\$ 48.975.691,53	\$ 285.001.764,14		
FEBRERO	1.199	987	\$ 125.165.584,99	33.774.443,59	\$ 7.882.938,08	\$ 3.273.619,89	\$ 11.242.008,16	\$ 42.684.987,85	\$ 13.847.424,41	\$ 237.871.006,97	\$ 786.256,50	\$ 238.657.263,47	\$ 49.418.339,23	\$ 288.075.602,70		
MARZO	1.199	984	\$ 153.777.787,34	40.685.745,64	\$ 9.543.350,80	\$ 3.964.213,77	\$ 13.223.117,22	\$ 53.809.054,71	\$ 15.023.116,28	\$ 290.724.123,26	\$ 697.738,50	\$ 290.724.123,26	\$ 59.629.658,36	\$ 350.353.681,62		
ABRIL	1.199	983	\$ 147.772.791,62	41.875.452,23	\$ 9.859.137,64	\$ 4.122.640,80	\$ 13.697.533,18	\$ 59.407.987,08	\$ 12.840.843,08	\$ 289.576.385,63	\$ 685.879,50	\$ 290.262.265,13	\$ 62.193.367,58	\$ 352.455.632,71		
MAYO	1.199	980	\$ 178.236.293,82	43.518.627,50	\$ 10.243.017,34	\$ 4.355.548,02	\$ 14.746.907,30	\$ 49.012.629,00	\$ 29.802.466,64	\$ 325.915.489,62	\$ 2.721.606,00	\$ 322.637.095,62	\$ 64.561.932,93	\$ 397.199.028,55		
JUNIO	1.199	981	\$ 166.888.111,20	45.144.832,43	\$ 10.671.497,81	\$ 4.880.500,20	\$ 15.805.060,09	\$ 60.702.944,25	\$ 20.624.077,85	\$ 324.321.023,83	\$ 2.564.355,00	\$ 326.885.378,83	\$ 67.067.678,65	\$ 393.953.057,48		
1/2 S.A.C.	1.199	981	\$ 146.032.270,22	51.999.974,07	\$ 12.343.063,62	\$ 5.485.457,59	\$ 16.462.491,69	\$ 69.064.846,92	\$ 23.022.218,81	\$ 375.127.407,59	\$ 2.554.012,50	\$ 378.681.420,09	\$ 77.248.430,42	\$ 455.925.850,51		
JULIO	1.199	981	\$ 197.749.354,89	53.956.854,42	\$ 12.901.053,10	\$ 5.637.717,43	\$ 17.896.913,55	\$ 71.467.252,07	\$ 25.874.094,26	\$ 393.891.503,36	\$ 2.566.625,50	\$ 396.448.128,86	\$ 80.017.655,78	\$ 476.465.784,64		
AGOSTO	1.199	979	\$ 206.157.618,53	55.457.723,10	\$ 13.262.892,64	\$ 6.094.623,22	\$ 18.619.158,81	\$ 76.065.559,05	\$ 28.146.790,24	\$ 411.184.977,65	\$ 2.549.955,00	\$ 413.734.932,65	\$ 83.614.101,26	\$ 497.349.033,91		
SEPTIEMBRE	1.199	979	\$ 213.538.230,59	62.352.420,98	\$ 15.168.317,96	\$ 6.892.018,43	\$ 20.488.425,83	\$ 94.117.458,75	\$ 26.483.901,98	\$ 469.903.499,76	\$ 6.927.057,50	\$ 476.830.557,26	\$ 99.835.823,74	\$ 576.666.381,00		
OCTUBRE	1.199	973	\$ 244.400.955,83	67.224.288,94	\$ 16.243.681,15	\$ 7.530.207,97	\$ 23.277.557,14	\$ 90.948.283,56	\$ 26.834.096,03	\$ 502.059.290,82	\$ 4.090.853,50	\$ 506.150.144,32	\$ 102.232.031,51	\$ 608.382.175,83		
NOVIEMBRE	1.199	961	\$ 270.001.176,03	68.835.697,11	\$ 16.934.067,28	\$ 7.837.112,02	\$ 25.300.135,94	\$ 101.099.738,42	\$ 22.817.505,31	\$ 505.413.714,89	\$ 3.982.560,00	\$ 509.396.274,89	\$ 105.342.837,71	\$ 614.739.112,60		
DICIEMBRE	1.199	961	\$ 239.455.083,53	\$ 598.690.420,08	\$ 142.937.160,04	\$ 63.117.952,47	\$ 201.883.524,42	\$ 809.251.597,44	\$ 0,00	\$ 4.750.459.250,24	\$ 31.461.760,50	\$ 4.781.921.010,74	\$ 987.981.255,72	\$ 5.769.902.266,46		
1/2 S.A.C.	1.199	961	\$ 239.455.083,53	\$ 598.690.420,08	\$ 142.937.160,04	\$ 63.117.952,47	\$ 201.883.524,42	\$ 809.251.597,44	\$ 0,00	\$ 4.750.459.250,24	\$ 31.461.760,50	\$ 4.781.921.010,74	\$ 987.981.255,72	\$ 5.769.902.266,46		
TOTAL			\$ 2.676.533.429,73	\$ 598.690.420,08	\$ 142.937.160,04	\$ 63.117.952,47	\$ 201.883.524,42	\$ 809.251.597,44	\$ 0,00	\$ 4.750.459.250,24	\$ 31.461.760,50	\$ 4.781.921.010,74	\$ 987.981.255,72	\$ 5.769.902.266,46		

Observación:

ALBERTO MIGUEL RICCI
 INTENDENTE
 Municipalidad Villa Gdor. Gálvez

CP Ma. SOLEDAD COSTA
 CONTADORA GENERAL
 MUNICIPALIDAD DE V. G. GALVEZ

ING. WALTER DARIO NATALE
SECRETARIO DE HACIENDA
MUNICIPALIDAD DE VILLA G. GALVEZ



MUNICIPALIDAD DE VILLA GOBERNADOR GALVEZ

Ing. Mosconi 1541 - T.E.: (0341) 4929419 / 4988297
Villa Gobernador Gálvez - Provincia de Santa Fe - Republica Argentina
e-mail: contaduria@vggmunicipalidad.gov.ar

EJECUCION POLITICA SALARIAL

CONCEJO DELIBERANTE

EJECUCION PRESUPUESTO AL 31-12-2023

CUADRO N° 05 a(Cifras en Pesos)

ADMINISTRACION CENTRAL SIN ORGANISMOS DESCENTRALIZADOS

MESES	N° DE CARGOS		ASIGNACION DE LA CATEGORIA	ANTIG.	TITULO	PERMAN.	SUPLEMENTOS		OTROS	NOMINAL	ASIGNAC.	TOTAL		TOTAL
	PRE.	OCUP.					HS. EXTRAS	PRESENT.				FAMILIARES	REMUNERA.	
ENERO	56	49	14.283.632,72	656.548,04	151.750,07	45.057,28	-	139.138,22	204.528,27	15.480.654,60	30.685,50	15.511.340,10	3.532.337,16	19.043.677,26
FEBRERO	56	50	14.580.003,29	668.302,36	159.096,52	48.979,73	-	141.018,91	117.995,13	15.715.395,94	15.372,00	15.730.767,94	3.585.880,56	19.316.648,50
MARZO	56	51	17.553.283,18	860.795,88	225.100,55	76.668,07	-	178.976,85	364.952,59	19.259.777,12	17.070,00	19.276.847,12	4.421.041,02	23.697.888,14
ABRIL	56	50	18.264.377,79	889.251,94	232.541,90	86.116,94	-	184.893,48	156.981,89	19.814.163,94	17.070,00	19.831.233,94	4.517.571,02	24.348.804,96
MAYO	56	50	19.039.770,32	924.822,00	241.843,56	89.561,63	-	192.289,19	138.144,05	20.626.430,75	17.070,00	20.643.500,75	4.708.671,40	25.352.172,15
JUNIO	56	50	19.375.896,37	967.506,10	253.005,59	93.695,23	-	201.164,08	328.776,95	21.220.044,32	129.378,00	21.349.422,32	4.835.488,69	26.184.911,01
½ S.A.C.	56	50	10.481.347,90	1.116.900,43	292.072,63	108.162,88	-	232.226,14	466.805,00	10.481.347,90	-	10.481.347,90	2.431.673,18	12.913.021,08
JULIO	56	49	22.252.689,49	1.176.634,11	313.890,63	76.066,14	-	243.829,00	354.982,12	24.468.856,57	64.890,00	24.533.746,57	5.562.100,37	30.030.956,94
AGOSTO	56	49	23.339.789,46	1.219.945,79	325.444,49	78.866,10	-	252.804,31	212.239,56	25.505.191,46	64.890,00	25.570.081,46	5.813.144,65	31.383.226,11
SEPTIEMBRE	56	49	24.353.467,11	1.472.597,27	392.844,71	95.199,34	-	305.160,22	256.194,38	26.442.767,36	64.890,00	26.507.657,36	6.026.831,65	32.534.489,01
OCTUBRE	56	50	30.022.170,07	1.523.127,55	406.324,70	98.465,98	-	315.631,41	264.985,37	32.544.165,99	177.690,00	32.721.855,99	7.420.012,24	40.141.868,23
NOVIEMBRE	56	50	31.051.162,95	1.595.313,72	425.581,77	103.132,55	-	330.590,24	514.911,46	33.659.697,96	102.490,00	33.762.187,96	7.674.346,89	41.436.534,85
DICIEMBRE	56	50	32.482.623,83	833.749,92	222.419,44	53.899,62	-	-	-	35.452.153,57	77.010,00	35.529.163,57	8.083.812,43	43.612.976,00
½ S.A.C.	61	50	16.553.046,95	13.905.495,11	3.641.916,56	1.053.871,49	-	-	3.381.496,77	17.663.115,93	-	17.663.115,93	4.097.842,86	21.760.958,79
TOTAL			293.633.261,43	13.905.495,11	3.641.916,56	1.053.871,49	\$ 0,00	2.717.722,05	3.381.496,77	318.333.763,41	713.615,50	319.047.378,91	72.710.754,12	\$ 391.758.133,03



ALBERTO MIGUEL RICCI
INTENDENTE
Municipalidad Villa Gdor. Gálvez

CPMA/SOCIEDAD CREDITA
CONTADORA GENERAL
MUNICIPALIDAD DE V. G. GALVEZ

Folio N° 16

Dr. WALTER DARIO NATALE
SECRETARIO DE HACIENDA
MUNICIPALIDAD DE VILLA G. GALVEZ


[Signature]
MUNICIPALIDAD DE VILLA G. GALVEZ

MUNICIPALIDAD DE VILLA GOBERNADOR GALVEZ
Ing. Mosconi 1541 - T.E.: (0341) 4929419 / 4983297
Villa Gobernador Galvez - Provincia de Santa Fe - Republica Argentina
e-mail: contaduria@gvgmunicipalidad.gov.ar

EJECUCION PRESUPUESTO AL 31/12/2023
ADMINISTRACION CENTRAL SIN ORGANISMOS DESCENTRALIZADOS

ESTADO DE SITUACION
CUADRO N° 06 (Cifras en Pesos)

ACTIVO		PASIVO	
DISPONIBILIDADES		DEUDAS PROVENIENTES DE EROGACIONES PASADAS POR EJECUCION PTO. EJ. 2023 Y EJERCICIOS ANTERIORES	
BANCOS	Cuentas en Pesos	Cuentas Corrientes	
	Credito Coop. Lido Fondo Asistencia al D	N° 077311	\$ 88.192.590,14
	Credito Coop. Lido	N° 11172/7	\$ 5.833.782,02
	Macro	N° 1493/08	\$ 353.652,48
	Santa Fe S.A.	N° 02/00	\$ 915.608,30
	Santa Fe S.A.	N° 02/07	\$ 22.778.396,59
	Santa Fe S.A.	N° 02/10	\$ 6.024.315,26
	Santa Fe S.A.	N° 02/08	\$ 7.476.804,79
	Santa Fe S.A.	N° 03/08	\$ 11.402.656,63
	Santa Fe S.A.	N° 03/09	\$ 72.569,94
	Santa Fe S.A.	N° 04/06	\$ 93.854,72
	Santa Fe S.A.	N° 05/01	\$ 4.743.787,55
	Macro	N° 19253115	\$ 2,42
	Santa Fe S.A.	N° 05/04	\$ 162.953,98
	Santa Fe S.A.	N° 03/02	\$ 6.241.030,17
	Santa Fe S.A.	N° 05/09	\$ 8.279.238,92
	Santa Fe S.A.	N° 07/09	\$ 6.642.837,48
	Santa Fe S.A.	N° 07/107629/00	\$ 220.781,92
	Santa Fe S.A.	N° 196943/06	\$ 7.423.697,67
	Nación Argentina	N° 11277/05	\$ 1.323.001,81
	Nación Argentina	N° 800253/01	\$ 12.700,00
	Nación Argentina	N° 245/98	\$ 8.220,00
	Nación Argentina	N° 100/40	\$ 89.388,30
	Galicia	N° 109639/95	\$ 88.969,90
BANCOS CTAS. EN PESOS	Caja de Ahorro		\$ 4.339,39
	Nación Argentina	N° 215454/02	\$ 36.118.115,39
CAJA - EN PESOS			\$ 36.118.115,39
	Caja Central en Pesos		\$ 36.108.675,39
	Caja Habilitada Dpto. Liquidación Sueldos		\$ 9.500,00
CREDITOS			\$ -
	- Prestamos Otorgados por Pto.		\$ -
	- Deudores p/Ma. Activo Fijo		\$ -
INVERSIONES			\$ 80.789.772,00
	Títulos y Valores Nacionales		\$ 1.072.478.773,45
	Piazos Filios		\$ 3.026.698,40
BIENES DE USO (Sujeto a Realjste)			\$ 51.578.323,82
	Inmuebles		\$ 33.047.405,11
	Equipos de oficina y muebles		\$ 30.116.991,37
	Materiales de Obras Publicas (maquinaria y Equipo de Producción)		\$ 4.181.102,17
	Equipos y Maquinas Vitales		\$ 142.295.958,66
	Equipo Riego, Limpieza y Mant.		\$ 2.273.409,55
	Equipo de Transporte, tracción y elevación		\$ 83.972,52
	Equipo Sanitario y de Laboratorio		\$ 1.120.534,57
	Equipo de comunicación y señalamiento		\$ 8.938.889,03
	Otros Maquinarias y Equipos sin discriminar		\$ 5.092.505,92
	Equipo Educativo y recreativo		\$ -
	Equipo de Computación		\$ -
CARGOS DIFERIDOS			\$ 1.461.615.722,60
	Deducciones y Compromisos ya asumidos y no pasados por Ejercicios de Presupuesto Autorizado		\$ 97.699.379,80
TOTAL DE ACTIVO			\$ 1.559.315.102,40
DEUDAS PROVENIENTES DE EROGACIONES PASADAS POR EJECUCION PTO. EJ. 2023 Y EJERCICIOS ANTERIORES			\$ 1.452.109.515,51
	Vencidas y Exigibles		\$ 12.678.198,60
	Cuota Alimentaria a Pagar		\$ 161.598,74
	Dirección Provincial Vivienda y Urbanismo		\$ 220.376,00
	Seguro de Vida a Pagar		\$ 131.426,78
	Fondo Revolvente Compras		\$ 69.968.705,81
	Transferencias a pagar al Sector Privado		\$ 336.423.281,16
	Sueldos y Jornales a Pagar		\$ 288.907.021,12
	Aportes Caja de Jubilaciones a Pagar		\$ 73.078.064,52
	Impagos a Pagar		\$ 36.140.666,69
	Transferencias a pagar al Concejo Municipal		\$ 1.779.519,12
	Indemnizaciones al Personal a Pagar		\$ 243.105.947,14
	Retención Caja Jubilación a pagar		\$ 940.678,72
	Embargos a Pagar		\$ 236.650.843,14
	Proveedores y Contratistas a Pagar		\$ 44.470.837,74
	Otras cuentas a Pagar		\$ 58.263.291,09
	Retención Impagos a Pagar		\$ 49.209.028,94
	Retención sindicato a Pagar		\$ -
NO EXIGIBLES			\$ -
	Vto. Plazo Mayor un Año		\$ -
DEUDAS O COMPROMISOS DEL AÑO ASUMIDOS EN FIRME Y PENDIENTES DE CARGAR AL PRESUPUESTO AL CIERRE DEL EJERCICIO			\$ 3.481.691,83
	Sub-Totál Deudas y Compromisos		\$ 3.481.691,83
USO DEL CRÉDITO			\$ 644.403,43
	Tomados y Pasados por Pto.		\$ -
	PROMUDI Dio Prov 0511/2024		\$ 644.403,43
	Loteo Social DPVYU Resol N° 4458/13		\$ 837.486,40
	Prestamo Loteo Antonio Lage SRL s/ Ord		\$ 2.000.000,00
DEUDAS QUE NO CORRESPONDEN CARGAR AL P. (Anexo I)			\$ 6.024.315,26
	Amplios de Coparticipación		\$ -
	Otros Líeos del Crédito		\$ -
UTILIDADES DIFERIDAS Y A REALIZAR EN EJ. FUT.			\$ -
TOTAL PASIVO			\$ 1.461.615.722,60
CAPITAL PROPIO			\$ 97.699.379,80
TOTAL			\$ 1.559.315.102,40



Dr. MIGUEL RICARDO
INTENDENTE
Municipalidad Villa Gdor. Galvez



MUNICIPALIDAD DE VILLA GOBERNADOR GALVEZ

Ing. Mosconi 1541 - T.E.: (0341) 4925419 / 4988297
Villa Gobernador Gálvez - Provincia de Santa Fe - Republica Argentina
e-mail: contaduria@vggmunicipalidad.gov.ar



ESTADO DE SITUACION

CUADRO Nº 06

ANEXO I - DEUDAS QUE NO CORRESPONDEN CARGAR AL PRESUPUESTO EJECUCION PRESUPUESTO AL 31/12/2023

ADMINISTRACION CENTRAL SIN ORGANISMOS DESCENTRALIZADOS

Acreeedores por Depósitos en Gtia. de Licitaciones saldo al 30/12/2023	1.017.228,00
Emergencia Agropecuaria Dto Municipal 11293/23	5.000.000,00
Movilidad Educativa Rural Dto Provincial 392/21	7087,26
DEUDAS QUE NO CORRESPONDEN CARGAR AL PTO.	6.024.315,26

9
Lic. WALTER DARIO NATALE
SECRETARIO DE HACIENDA
MUNICIPALIDAD DE VILLA G. GÁLVEZ



CP MASOVEDAD COLOMBO
CONTADORA GENERAL
MUNICIPALIDAD DE V. G. GALVEZ

DEUDAS QUE CORRESPONDEN CARGAR AL PTO.

Saldo correspondiente a cuenta NBSF DEP GTIA CTA 004/07

ALBERTO MIGUEL RICCI
INTENDENTE
Municipalidad Villa Gdor. Gálvez

Lic. WALTER DARIO NATALE
SECRETARIO DE HACIENDA
MUNICIPALIDAD DE VILLA G. GALVEZ



MUNICIPALIDAD DE VILLA GOBERNADOR GALVEZ

Ing. Mosconi 1541 - T.E.: (0341) 4929419 / 4988297
Villa Gobernador Gálvez - Provincia de Santa Fe - República Argentina
e-mail: contaduria@vggmunicipalidad.gov.ar

FORMULARIO ANALÍTICO

USO DEL CREDITO - ENDEUDAMIENTO

EJECUCION PRESUPUESTO AL 31-12-2023

CUADRO N° 06b (Cifras en Pesos)

DEUDAS GENERADAS POR EJECUCION DE FINANCIAMIENTO

Administración Central sin Organismos Descentralizados

ACREEDOR	N° Medida Gobierno Provincial Autorizac.	Ptos. por los que paso el Uso del Crédito	Total Inicial Deuda		Amort. Total Operación			Intereses		Capital al 31/12/2023	Servicios 2023		Servicios 2024 y Siguintes			
			Monto	Obsr- vaciones	Fecha de la Primera Amort.	Fecha de la Ultima Amortiz.	Ritmo de Pago (Anual, Sem., Mens.)	1-Ven	Ritmo de Pago (Anual, Sem., Mens.)		2-Adel	Amorti- zación	Intereses	Amorti- zación	Intereses	Total
1.1	1.2	2	3.1	3.2	4.1	4.2	4.3	5.1	5.2	6	7.1	7.2	7.3	8.1	8.2	8.3
Dirección Pcial. de Hidráulica	Ley 6597 y Decreto Pcial N° 3058/72	1978 1979 1980 1981	(1)	(1)												
Ministerio del Interior Grandes Aglomerados Urbanos (G.A.U.) PRESTAMO BID 1068/OC-AR PROMUDI	Decreto Prov. N° 3843/99 Ord. Municipal 1339/98	2007 2008	(2)													
Prog + Conectados Prestamo Gob Sa Fe Min Econ	Decreto Prov. 0511/2024	2023	(3)		nov-24	15/03/2027	mensual	ven	semest	644.403,43	249.954,57	394.448,86	644.403,43	8.748.409,95	6.347.134,16	15.095.544,11
Loteo Social D.P.V. y U. Resol. N° 4458/13 4562/2014	Ord. N° 2099/13 Dec. Munic. 4562/2014	2014	(4)		febrero/2014	feb-24	Mensual	Venc.	Mensual	837.488,40	802.844,83	34.643,57	837.488,40	138.541,49	1.039,91	139.581,40
Préstamo Gobierno Provincial Asist. Financiera Dec. Prov. 05/2016	Ord. N° 2338/15 Dec. Munic. 0255/2016	2016	(5)													
Préstamo DPVYU "Loteo Antonio Lage SRL"	Res. Prov. N° 018 Ord. N° 2503/2017 Dec. Munic. 3919/2018	2018	(6)		septiembre/2019	agosto/2029	Mensual	Venc.	Mensual	2.000.000,00				2.000.000,00	664.492,05	2.664.492,05
TOTAL										\$ 3.481.891,83		\$ 429.092,43		\$ 7.012.666,12		\$ 7.012.666,12

ALBERTO MIGUEL RICCI
INTENDENTE
Municipalidad Villa Gdor. Gálvez

CP Ma. SOLEDAD GONZALEZ
CONTADORA GENERAL
MUNICIPALIDAD DE V. G. GALVEZ

MUNICIPALIDAD DE VILLA GOBERNADOR GALVEZ

Ing. Mosconi 1541 - T.E.: (0341) 4929419 / 4988297
Villa Gobernador Gálvez - Provincia de Santa Fe - Republica Argentina
e-mail: contaduria@vggmunicipalidad.gov.ar

FORMULARIO ANALÍTICO

USO DEL CREDITO - ENDEUDAMIENTO

EJECUCION PRESUPUESTO AL 31-12-2023

ANEXO I - CUADRO N° 06b - Hoja 1/2 (Cifras en Pesos)

(1) Aplicado a la Obra de Agua Potable. Se ha elevado oportunamente a la Dirección Provincial de Hidráulica la recepción definitiva de la Obra sin haberse recibido, hasta el momento, información alguna acerca de la forma de cancelación. No se informan montos ante la imposibilidad de expresar en la moneda actual el monto original de la deuda.

(2) Se canceló en su totalidad en el ejercicio 2020 no se ha recibido constancia emitida por el BID 1068/0C-AR

(3) Prestamo otorgado Gobierno de Santa Fe- Programa + Conectados Proyecto Modernización del Estado y Equipamiento Informatico
La Tasa de Interés vigente a la fecha de firma será recalculada semestralmente por la Subsecretaría de Inversión y Financiamiento externo para toda la operatoria, considerando la inflación

(4)- Loteo Social D.P.V.Y.U. y la Municipalidad de Villa Gdor. Gálvez; S/Resolución N° 4458/2013 el monto del Préstamo es de \$ 6.286.288,97 y el plazo de devolución del aporte financiero será de 10 años contados a partir del primer desembolso con una tasa fija de 6%, y será devuelto mediante retención automática de la Coparticipación de Impuestos y Aportes -

(5) - Se canceló en su totalidad en el ejercicio 2020 el Préstamo Otorgado por el Gobierno Provincial según el Decreto Provincial N° 005/2016 y autorizado por la Ordenanza Municipal N° 2338/2015 plazo de devolución consecutivas desde el mes Julio/2016.-

(6)-Préstamo Loteo D.P.V.Y.U. "Antonio Lage S.R.L." según convenio marco de colaboración y gestión de urbanizaciones entre Secretaría de Estado de hábitat, la Dirección Provincial de Vivienda y Urbanismo autorizado por la Ordenanza N° 2503/2017 y la Resolución D.P.V.Y.U. N° 018/2018. El Plazo de devolución ser de 10 años contados a partir del mes 13 desde su desembolso.-

Ing. WALTER DARIO NATALE
SECRETARIO DE HACIENDA
MUNICIPALIDAD DE VILLA G. GALVEZ



ALBERTO MIGUEL RICCI
INTENDENTE
Municipalidad Villa Gdor. Gálvez

CP Ma. SOLEDAD CONTADOR
CONTADORA GENERAL
MUNICIPALIDAD DE V. G. GALVEZ



MUNICIPALIDAD DE VILLA GOBERNADOR GALVEZ

Ing. Mosconi 1541 - T.E.: (0341) 4929419 / 4988297
Villa Gobernador Gálvez - Provincia de Santa Fe - Republica Argentina
e-mail: contaduria@vggmunicipalidad.gov.ar



ESTADO DE EJECUCION DEL PRESUPUESTO

EJECUCION DEL PRESUPUESTO AL 31-12-2023

CUADRO N° 07 (Cifras en Pesos)

ADMINISTRACION CENTRAL SIN ORGANISMOS DESCENTRALIZADOS

DETALLE	COMPROMETIDO CONTABLE	AJUSTE EXTRACONTABLE DEL COMPROMETIDO	LIQUIDADO CONTABLE	AJUSTE EXTRACONTABLE DEL LIQUIDADO
TOTAL GENERAL DE EROGACIONES	14.848.670.402,17		14.848.670.402,17	-
1 - EROGACIONES CORRIENTES	14.364.558.835,35		14.364.558.835,35	-
- Operación	13.669.573.981,67		13.669.573.981,67	-
* Personal	7.891.255.494,24		7.891.255.494,24	-
* Bs. y Ss. no Personales	5.778.318.487,43		5.778.318.487,43	-
- Intereses de la Deuda	2.565.787,65		2.565.787,65	-
- Transferencias	231.583.933,00		231.583.933,00	-
- A Clasificar	-		-	-
- Concejo Deliberante	460.835.133,03		460.835.133,03	-
2 - EROGACIONES DE CAPITAL	481.184.946,82		481.184.946,82	-
- Inversión Real	481.184.946,82		481.184.946,82	-
* Bienes de Capital	93.645.182,96		93.645.182,96	-
* Trabajos Públicos	387.539.763,86		387.539.763,86	-
- Bienes Preexistentes	-		-	-
- Inversión Financiera:	-		-	-
* Aportes de Capital	-		-	-
* Préstamos	-		-	-
3 - OTRAS EROGACIONES	2.926.620,00		2.926.620,00	-
- Erogaciones para atender amort. de deudas:	2.926.620,00		2.926.620,00	-
* Amortización Deuda Publica	-		-	-
* Amortización Ajuste Deuda Pública	-		-	-
* Amortización Otras Deudas	-		-	-
* Amortización Ajuste Otras Deudas	2.926.620,00		2.926.620,00	-
- Erogaciones para atender adelantos a Proveedores	-		-	-
4 - EROGACIONES FIGURATIVAS				
- P/cubrir déficit de Organismos Descent. que se Consolida	-		-	-

9

WALTER DARIO NATALE
SECRETARIO DE HACIENDA
MUNICIPALIDAD DE VILLA G. GALVEZ



ALBERTO MIGUEL RICCI
INTENDENTE
Municipalidad Villa Gdor. Gálvez

CP.Ma. SOLEDAD CORBELLI
CONTADORA GENERAL
MUNICIPALIDAD DE V. G. GALVEZ

Presupuesto de Ingreso al 31/12/2023

Descripción	Presupuesto	Presupuesto	Recaudación Año	Saldo	%
	Total	Inicial	2023		
RECURSOS	11.129.755.285,91	9.151.053.587,86	8.619.430.010,23	2.510.325.275,68	77,44
RECURSOS CORRIENTES	10.933.620.553,20	9.011.072.577,10	8.610.431.645,58	2.323.188.907,62	78,75
TRIBUTARIOS	7.930.962.595,11	7.031.371.428,74	7.089.433.745,92	841.528.849,19	89,39
DE JURISDICCION MUNICIPAL	4.199.581.379,89	3.501.048.877,52	3.499.503.135,83	700.078.244,06	83,33
TASAS	1.047.119.743,72	915.416.609,39	721.724.015,13	325.395.728,59	68,92
TASAS GENERAL DE INMUEBLES	736.484.542,41	631.484.542,41	545.400.310,66	191.084.231,75	74,05
Tasa General de Inmuebles	390.026.810,40	390.026.810,40	199.565.290,65	190.461.519,75	51,17
Tasa General de Inmuebles - TAP	144.248.579,69	144.248.579,69	173.549.414,97	-29.300.835,28	120,31
F.M.E.O.P.	33.537.223,48	16.537.223,48	28.536.732,01	5.000.491,47	85,09
F.E.A.E.	68.074.446,96	33.074.446,96	57.073.450,87	11.000.996,09	83,84
F.S.S.E.	48.701.193,94	23.701.193,94	45.444.339,09	3.256.854,85	93,31
Tasa Sanitaria	17.268.611,74	8.268.611,74	14.343.544,55	2.925.067,19	83,06
Fondo.Esp."Bomberos Voluntarios, Guardias Permanent	16.523.163,32	7.523.163,32	12.943.663,72	3.579.499,60	78,34
Fdo. Esp. Ser.Pco.Local de Prom. Y Protección a la Infar	9.052.256,44	4.052.256,44	6.971.980,77	2.080.275,67	77,02
Fondo Esp.Serv.Local Políticas de Género	9.052.256,44	4.052.256,44	6.971.894,03	2.080.362,41	77,02
CEMENTERIO	14.281.759,28	10.831.759,28	11.306.857,35	2.974.901,93	79,17
Tasa Conservación Cementerio	7.384.078,06	5.384.078,06	5.241.207,01	2.142.871,05	70,98
Inhumaciones	1.370.277,55	1.320.277,55	1.475.723,93	-105.446,38	107,70
Transferencias Nichos	200.870,83	100.870,83	117.786,79	83.084,04	58,64
Introduccion Cadaveres y Restos	2.425.338,45	2.425.338,45	2.457.410,64	-32.072,19	101,32
Traslados	1.135.250,99	835.250,99	1.078.954,78	56.296,21	95,04
Albañilería	29.091,63	29.091,63	15.009,32	14.082,31	51,59
Renovación Arrendamiento	77.501,18	77.501,18	42.067,97	35.433,21	54,28
Consección Nichos	3.000,00	3.000,00	-	3.000,00	0,00
Transferencias Sepulturas	45.437,87	45.437,87	-	45.437,87	0,00
Reducciones	698.956,37	198.956,37	361.460,00	337.496,37	51,71
Cambio Ataud	91.367,47	91.367,47	-	91.367,47	0,00
Exhumaciones	585.141,97	185.141,97	320.638,25	264.503,72	54,80
Sellados Cementerio	97.421,10	97.421,10	58.841,36	38.579,74	60,40
Arrendamiento Nichos 5 Años	138.025,81	38.025,81	137.757,30	268,51	99,31
OTRAS TASAS	152.611.674,26	137.611.674,26	101.123.073,31	51.488.600,95	66,26
Tasa de Control Sanitario	183.210,13	183.210,13	12.770,00	170.440,13	5,97
Tasa Servicio Inspeccion	38.826,67	38.826,67	-	38.826,67	0,00
Tasa de Habilitación Antenas	7.068.297,60	7.068.297,60	-	7.068.297,60	0,00
Tasa de Verificación Estructuras Antenas	15.090.069,30	15.090.069,30	-	15.090.069,30	0,00
Tasa de Medición y Control (RNI) Antenas	1.636.180,00	1.636.180,00	21.572,00	1.614.608,00	1,32
Tasa Control y Sanidad Acceso Zona Portuaria	91.928.533,33	81.928.533,33	66.614.560,00	25.313.973,33	72,46
Fondo Especifico de Repavimentación y Bacheo	4.020.269,57	3.520.269,57	2.698.708,47	1.321.561,10	67,13
Fondo de Asistencia al Deporte	24.841.066,67	21.841.066,67	27.444.240,00	-2.603.173,33	110,48
Tasa Serv. Fiscalización Prod. Pesca Comercial	7.805.220,99	6.305.220,99	4.331.222,84	3.473.998,15	55,49
TASA GRAL. DE INMUEBLES ATRASADA	114.273.851,31	114.273.851,31	44.052.778,82	70.221.072,49	38,55
Tasa General de Inmuebles atrasada	62.915.981,16	62.915.981,16	19.363.938,50	43.552.042,66	30,78
Tasa General de Inmuebles - TAP atrasada	15.807.783,64	15.807.783,64	12.634.866,57	3.172.917,07	79,93
F.M.E.O.P.atrasado	6.291.598,12	6.291.598,12	2.145.369,11	4.146.229,01	34,10
F.E.A.E.atrasado	12.583.196,23	12.583.196,23	4.288.617,00	8.294.579,23	34,08
F.S.S.E.atrasado	7.583.932,89	7.583.932,89	2.415.959,02	5.167.973,87	31,86
Tasa Sanitaria atrasada	3.145.799,06	3.145.799,06	1.152.163,69	1.993.635,37	36,63
Fondo.Esp."Bomberos Voluntarios, Guardias Permanent	2.862.192,69	2.862.192,69	988.463,56	1.873.729,13	34,54
Fdo. Esp. Ser.Pco.Local de Prom. Y Prot Infancia atrasac	1.541.683,76	1.541.683,76	532.401,26	1.009.282,50	34,53
Fondo Esp.Serv.Local Políticas de Género atrasado	1.541.683,76	1.541.683,76	531.000,11	1.010.683,65	34,44
CATASTRO	1.520.343,78	572.429,66	1.346.911,03	173.432,75	88,59
Catastro	151.525,00	3.610,88	176.444,93	-24.919,93	116,45
Conexiones de Luz	603.221,95	503.221,95	1.082.264,34	-479.042,39	179,41
Mensuras	532.745,39	32.745,39	2.254,69	530.490,70	0,42
Visacion Definitiva	159.937,39	9.937,39	58.236,02	101.701,37	36,41
Numeracion Oficial	72.914,05	22.914,05	27.711,05	45.203,00	38,01
OBRAS PRIVADAS	11.064.024,24	10.164.024,24	9.125.507,63	1.938.516,61	82,48
Final de Obra	625.176,83	625.176,83	1.011.576,08	-386.399,25	161,81
Permiso de Edificacion	5.193.263,02	4.693.263,02	7.149.735,46	-1.956.472,44	137,67
Carpetas y Fichas	651.737,32	651.737,32	394.940,00	256.797,32	60,60
Varios Edificacion	422.449,26	422.449,26	-	422.449,26	0,00
Permiso de Construcción Antenas	3.536.734,66	3.536.734,66	-	3.536.734,66	0,00
Visacion Previa	300.000,00	-	190.190,00	109.810,00	63,40
Demoliciones	50.000,00	-	13.689,00	36.311,00	27,38
F.M.E.O.P. Permiso de Edificacion	284.663,15	234.663,15	365.377,09	-80.713,94	128,35
OTRAS TASAS DE EJERCICIOS ANTERIORES	16.883.548,44	10.478.328,23	9.368.576,33	7.514.972,11	55,49
Tasa Conservacion Cementerio Atrasada	2.508.187,97	2.508.187,97	-	2.508.187,97	0,00
Permiso de Edificacion Atrasado	5.103.894,59	1.503.894,59	1.268.646,41	3.835.248,18	24,86
Tasa Control y Sanidad Acceso Zona Portuaria Atrasad:	5.569.600,00	5.435.733,33	5.569.600,00	-	100,00
Obra de Infraestructura Atrasada	500.000,00	500.000,00	-	500.000,00	0,00
Varios Atrasados	451.360,00	451.360,00	35.947,50	415.412,50	7,96
F.M.E.O.P. Permiso de Edificacion Atrasado	259.152,34	79.152,34	60.119,51	199.032,83	23,20
Fondo Especifico de Repavimentación y Bacheo Atrasa	1.095.953,54	-	1.041.862,91	57.090,63	94,81
Fondo de Asistencia al Deporte Atrasado	1.002.400,00	-	1.392.400,00	-	100,00
DERECHOS NATALE	3.049.097.823,78	3.497.285.455,74	2.691.379.198,46	357.718.625,32	88,27

DERECHO DE REGISTRO E INSPECCION	2.011.415.479,34	1.519.415.479,34	1.980.862.613,30	30.552.866,04	98,48
Derecho Registro e Inspeccion	1.662.076.980,22	1.262.076.980,22	1.626.612.544,02	35.464.436,20	97,87
Derecho Registro e Inspección Agentes de Retención	25.512.929,49	20.512.929,49	24.692.065,43	820.864,06	96,78
D.R.I. Retencion a Proveedores	1.671.423,88	1.671.423,88	-	1.671.423,88	0,00
Publicidad-Adicional D.R.e Inspección	121.193.256,37	89.193.256,37	109.035.596,53	12.157.659,84	89,97
F.E.M.P.I.A.S	83.103.849,01	63.103.849,01	96.041.649,19	-12.937.800,18	115,57
Fon.De.Pro.	83.103.849,01	63.103.849,01	96.041.649,19	-12.937.800,18	115,57
Fondo Emergencia Asistencia Alimentaria-DRel	34.753.191,36	19.753.191,36	28.439.108,94	6.314.082,42	81,83
DERECHO DE OCUPACION DOMINIO PUBLICO	485.171.015,23	428.796.015,23	504.522.766,44	-19.351.751,21	103,99
Der.O.D.P. Serv. Energia Electrica	188.786.956,99	138.786.956,99	203.221.488,64	-14.434.531,65	107,65
Der.O.D.P. Serv. Energia Gas	240.677.632,83	240.677.632,83	274.963.696,50	-34.286.063,67	114,25
Der.O.D.P. Serv. Cooperativa Telefonica	7.481.779,41	7.481.779,41	8.318.583,70	-836.804,29	111,18
Der.O.D.P. Serv. Television y/o Internet	21.236.314,56	21.236.314,56	60.600,16	21.175.714,40	0,29
Der.O.D.P. Cruce Aéreo Calle Solís	8.364.610,07	3.364.610,07	4.949.643,10	3.414.966,97	59,17
Der.O.D.P. Antenas	4.424.232,21	4.424.232,21	-	4.424.232,21	0,00
Otros Derechos Ocupación Dominio Público	2.366.049,76	2.366.049,76	388.271,90	1.977.777,86	16,41
F.M.E.O.P Derecho de Ocupacion Dominio Publico	11.833.439,40	10.458.439,40	12.620.482,44	-787.043,04	106,65
DERECHO DE SERVICIOS FUNEBRES	728.666,24	728.666,24	113.047,50	615.618,74	15,51
Derecho Servicios Funebres	728.666,24	728.666,24	113.047,50	615.618,74	15,51
OTROS DERECHOS	18.524.439,45	15.662.010,13	4.402.196,41	14.122.243,04	23,76
Derecho Apertura de la Vía Pública	317.991,68	17.991,68	74.375,00	243.616,68	23,39
Derecho Habilitación de Negocio	224.686,72	224.686,72	16.754,00	207.932,72	7,46
Derecho Publicitario	11.876.375,28	11.876.375,28	-	11.876.375,28	0,00
Derecho Contralor Obras Publicas y Privadas	295.276,90	295.276,90	-	295.276,90	0,00
Derecho Espectaculos Publicos y Diversiones	434.000,00	434.000,00	-	434.000,00	0,00
Derecho de Uso de Terreno a Perpetuidad	250.000,00	250.000,00	575.757,00	-325.757,00	230,30
Otros Derechos y Servicios Cementerio	2.812.429,32	250.000,00	1.617.748,01	1.194.681,31	57,52
Derecho de Uso Precario Convenio NCA	1.920.000,00	1.920.000,00	1.844.251,00	75.749,00	96,05
Der.Inspección Cuerpo Bomberos Voluntarios	393.679,55	393.679,55	273.311,40	120.368,15	69,42
DERECHO DE REGISTRO E INSPECCION ATRASAI	427.973.011,26	427.973.011,26	176.503.216,48	251.469.794,78	41,24
Derecho Registro e Inspeccion Atrasado	387.626.943,45	387.626.943,45	174.231.614,09	213.395.329,36	44,95
Derecho Registro e Inspección Agentes de Retención At	1.583.373,47	1.583.373,47	1.112.573,43	470.800,04	70,27
F.E.M.P.I.A.S. Atrasado	19.381.347,17	19.381.347,17	579.514,48	18.801.832,69	2,99
Fon.De.Pro. Atrasado	19.381.347,17	19.381.347,17	579.514,48	18.801.832,69	2,99
DERECHO DE OCUPACION DEL DOMINIO PCO. A1	103.931.132,26	103.359.193,54	24.975.358,33	78.955.773,93	24,03
Der.O.D.P. Serv. Energia Eléctrica Atrasado	12.914.782,87	12.914.782,87	7.549.229,75	5.365.553,12	58,45
Der.O.D.P. Serv. Energia Gas Atrasado	15.125.796,23	14.553.857,51	15.125.796,23	-	100,00
Der.O.D.P. Serv. Cooperativa Telefonica Atrasado	1.818.359,91	1.818.359,91	1.368.404,17	449.955,74	75,25
Der.O.D.P. Serv. Television y/o Internet Atrasado	70.927.327,92	70.927.327,92	31.982,93	70.895.344,99	0,05
Der.O.D.P. Cruce Aéreo Calle Solís Atrasado	511.069,39	511.069,39	292.681,35	218.388,04	57,27
Der.O.D.P. Antenas Atrasado	112.840,00	112.840,00	-	112.840,00	0,00
F.M.E.O.P. Derecho de Ocup.Dominio Pco. Atrasado	2.520.955,94	2.520.955,94	607.263,90	1.913.692,04	24,09
OTROS DERECHOS DE EJERCICIOS ANTEIORES	1.354.080,00	1.354.080,00	-	1.354.080,00	0,00
Otros Derechos Ocupación Dominio Público Atrasado	1.354.080,00	1.354.080,00	-	1.354.080,00	0,00
CONTRIBUCION DE MEJORAS	43.973,49	43.973,49	26.049,79	17.923,70	59,24
PAVIMENTO	31.789,76	31.789,76	20.924,79	10.864,97	65,82
Pavimento Urbano -Const. Municipal	31.789,76	31.789,76	20.924,79	10.864,97	65,82
CONEXIONES	12.183,73	12.183,73	5.125,00	7.058,73	42,06
Agua Potable-Conexiones	12.183,73	12.183,73	5.125,00	7.058,73	42,06
VARIOS TRIBUTARIOS DEL EJERCICIO	103.319.838,90	88.299.838,90	86.373.872,45	16.945.966,45	83,60
DESCUENTOS CONCEDIDOS	-96.000.000,00	-1.000.000,00	77.396.178,39	-18.603.821,61	80,62
Descuentos Concedidos	-96.000.000,00	-1.000.000,00	77.396.178,39	-18.603.821,61	80,62
RECARGOS POR MORA	103.338.439,33	23.338.439,33	94.714.264,68	8.624.174,65	91,65
Recargos Por Mora	103.338.439,33	23.338.439,33	94.714.264,68	8.624.174,65	91,65
OTROS INGRESOS TRIBUTARIOS	95.981.399,57	65.961.399,57	69.055.786,16	26.925.613,41	71,95
Chapa Adicional Serv. Taxis-Remises y Transportes	290.716,05	290.716,05	-	290.716,05	0,00
Vendedores Ambulantes	426.294,93	426.294,93	113.153,50	313.141,43	26,54
Inscripto Habilitado	120.794,93	120.794,93	-	120.794,93	0,00
Introducción de Mercaderías	24.000,00	4.000,00	24.000,00	-	100,00
Carnet de Conductor	95.119.593,66	65.119.593,66	68.918.632,66	26.200.961,00	72,45
DE JURISDICCION PROVINCIAL	1.707.837.532,79	1.606.778.868,79	1.526.687.299,49	181.150.233,30	89,39
COPARTICIPACION PROVINCIAL	1.707.837.532,79	1.606.778.868,79	1.526.687.299,49	181.150.233,30	89,39
COPARTICIPACION PROVINCIAL DIRECTA	746.834.929,86	645.776.265,86	599.092.871,07	147.742.058,79	80,22
Coparticipación Patente Automotor	487.563.016,18	387.563.016,18	380.522.255,34	107.040.760,84	78,05
Coparticipación Impuesto Inmobiliario	235.423.781,34	235.423.781,34	194.339.640,02	41.084.141,32	82,55
Coparticipación Casino	10.283.944,24	9.283.944,24	12.473.092,51	-2.189.148,27	121,29
Coparticipación Loterías	8.307.192,79	8.307.192,79	8.310.803,53	-3.610,74	100,04
Coparticipación A.S.S.A.L.	2.908.861,49	2.908.861,49	2.014.443,49	894.418,00	69,25
Coparticipación Casinos de Ejercicios Anteriores	678.334,89	619.670,89	678.334,89	-	100,00
Coparticipación Loterías de Ejercicios Anteriores	1.669.798,93	1.669.798,93	754.301,29	915.497,64	45,17
COPARTICIPACION PROVINCIAL INDIRECTA	961.002.602,93	961.002.602,93	927.594.428,42	33.408.174,51	96,52
Coparticipación Ingresos Brutos	822.177.311,50	822.177.311,50	865.181.285,04	-43.003.973,54	105,23
Coparticipación Ingresos Brutos de Ejercicios Anteriores	137.041.650,30	137.041.650,30	62.413.143,38	74.628.506,92	45,54
Otras Coparticipaciones	1.783.641,13	1.783.641,13	-	1.783.641,13	0,00
DE JURISDICCION NACIONAL	2.023.543.682,43	1.923.543.682,43	2.063.243.310,60	-39.699.628,17	101,96
COPARTICIPACION NACIONAL	2.023.543.682,43	1.923.543.682,43	2.063.243.310,60	-39.699.628,17	101,96
COPARTICIPACION NACIONAL INDIRECTA	2.023.543.682,43	1.923.543.682,43	2.063.243.310,60	-39.699.628,17	101,96
Coparticipación Impuestos Nacionales	1.506.060.124,89	1.506.060.124,89	1.602.709.164,31	-96.649.039,42	106,42
Coparticipación Impuestos Nacionales de Ejercicios Anteriores	83.692.570,48	83.692.570,48	73.450.374,87	10.242.195,61	87,76
Otras Coparticipaciones de Ejercicios Anteriores	586.768,00	586.768,00	-	586.768,00	0,00
Coparticipacion Acuerdo de Sentencia	310.000.000,00	210.000.000,00	309.599.014,51	400.985,49	99,87
Coparticipacion Financiamiento Educativo del Ejercicio	95.203.262,15	95.203.262,15	49.483.800,00	45.719.462,15	51,98
Coparticipacion Financiamiento Educativo Ejerc. Anteriores	28.000.956,91	28.000.956,91	28.000.956,91	-	100,00

Folio No 24

NO TRIBUTARIOS	191.147.836,48	145.212.136,48	170.327.624,93	20.820.211,55	89,11
DE JURISDICCION MUNICIPAL	191.147.836,48	145.212.136,48	170.327.624,93	20.820.211,55	89,11
PATENTAMIENTO	27.776.706,04	18.776.706,04	26.184.834,49	1.591.871,55	94,27
PATENTAMIENTO	27.776.706,04	18.776.706,04	26.184.834,49	1.591.871,55	94,27
Jurisdicción Villa Gdor. Gálvez	16.351.320,55	11.351.320,55	15.364.684,66	986.635,89	93,97
Registro Nacional Automotor	11.425.385,49	7.425.385,49	10.820.149,83	605.235,66	94,70
MULTAS	42.314.215,04	37.314.215,04	49.250.799,21	-6.936.584,17	116,39
MULTAS	42.314.215,04	37.314.215,04	49.250.799,21	-6.936.584,17	116,39
Multas	42.314.215,04	37.314.215,04	49.250.799,21	-6.936.584,17	116,39
ALQUILERES	2.630.073,33	694.373,33	2.022.862,51	607.210,82	76,91
ALQUILERES	2.630.073,33	694.373,33	2.022.862,51	607.210,82	76,91
Alquiler Salon Parque Regional	2.190.500,00	254.800,00	1.697.112,44	493.387,56	77,48
Alquiler Salon Club Sportivo	439.573,33	439.573,33	325.750,07	113.823,26	74,11
OTROS INGRESOS NO TRIBUTARIOS	118.426.842,07	88.426.842,07	92.869.128,72	25.557.713,35	78,42
CONCESIONES	95.976.723,27	65.976.723,27	92.057.651,99	3.919.071,28	95,92
Concesión Servicio Taxi	3.410,53	3.410,53	-	3.410,53	0,00
Concesión de Uso y Exp. Com. Locales Cem	1.248.672,00	1.248.672,00	619.149,80	629.522,20	49,58
Concesión Servicios Públicos	31.626,56	31.626,56	-	31.626,56	0,00
Concesión Buffet Parque Regional	876.672,00	876.672,00	312.000,00	564.672,00	35,59
Concesión Buffet Club Sportivo	876.672,00	876.672,00	-	876.672,00	0,00
Canon Concesión Servicio Energía Eléctrica	79.681.146,67	49.681.146,67	85.431.409,19	-5.750.262,52	107,22
Canon Concesión Servicio Energía Eléctrica Ejercicios	13.258.523,51	13.258.523,51	5.695.093,00	7.563.430,51	42,95
VARIOS NO TRIBUTARIOS	22.450.118,80	22.450.118,80	811.476,73	21.638.642,07	3,61
S.I.D.E.A.T.	295.594,67	295.594,67	-	295.594,67	0,00
Recupero Gastos de Infraestructura Loteo	4.047.657,60	4.047.657,60	-	4.047.657,60	0,00
Otros ingresos	12.660.150,56	12.660.150,56	811.476,73	11.848.673,83	6,41
Varios No Tributarios de Ejercicios Anteriores	5.446.715,97	5.446.715,97	-	5.446.715,97	0,00
SERVICIOS DE LA ADMINISTRACION PUBLICA	69.840.477,70	28.220.477,70	51.736.268,45	18.104.209,25	74,08
DE JURISDICCION MUNICIPAL	69.840.477,70	28.220.477,70	51.736.268,45	18.104.209,25	74,08
SERVICIOS DE LA ADMINISTRACION PUBLICA	69.840.477,70	28.220.477,70	51.736.268,45	18.104.209,25	74,08
PARQUE REGIONAL	38.744.241,19	13.744.241,19	27.092.956,50	11.651.284,69	69,93
Uso Instalaciones Parque Regional	38.744.241,19	13.744.241,19	27.092.956,50	11.651.284,69	69,93
CLUB SPORTIVO	15.614.474,67	5.614.474,67	11.465.559,86	4.148.914,81	73,43
Uso Instalaciones Club Sportivo	15.614.474,67	5.614.474,67	11.465.559,86	4.148.914,81	73,43
SERVICIOS VARIOS	15.481.761,84	8.861.761,84	13.177.752,09	2.304.009,75	85,12
Desinfeccion Coches	2.957.517,14	2.957.517,14	2.929.454,67	28.062,47	99,05
Sellados	9.856.985,47	4.856.985,47	8.351.803,55	1.505.181,92	84,73
Certificados de Libre Deuda	148.578,35	148.578,35	188.072,31	-39.493,96	126,58
Pliegos Licitaciones	977.932,80	677.932,80	663.150,00	314.782,80	67,81
Fotocopias	83,58	83,58	-	83,58	0,00
Recupero Gastos	137.125,35	37.125,35	72.015,57	65.109,78	52,52
Sobrante Caja	121.113,38	1.113,38	24.162,54	96.950,84	19,95
Inscripción Profesional	57.766,31	57.766,31	86.120,00	-28.353,69	149,08
Registro de Proveedores	324.659,46	124.659,46	194.287,50	130.371,96	59,84
Otros Servicios Municipales	900.000,00	-	668.685,95	231.314,05	74,30
RENTAS DE LA PROPIEDAD	1.150.525.962,60	340.810.357,27	889.488.021,31	261.037.941,29	77,31
DE JURISDICCION MUNICIPAL	1.150.525.962,60	340.810.357,27	889.488.021,31	261.037.941,29	77,31
INTERESES GANADOS	1.150.525.962,60	340.810.357,27	889.488.021,31	261.037.941,29	77,31
INTERESES GANADOS POR FINANCIACION	19.968.371,78	19.968.371,78	5.471.648,03	14.496.723,75	27,40
Intereses Ganados por Financiacion	19.968.371,78	19.968.371,78	5.471.648,03	14.496.723,75	27,40
INTERESES GANADOS PLAZOS FIJOS	1.130.557.590,82	320.841.985,49	884.016.373,28	246.541.217,54	78,19
Intereses Ganados Por Plazos Fijos Rtas Grales	641.762.105,88	319.878.171,78	447.809.247,44	193.952.858,44	69,78
Intereses Ganados Otros Fdos Centro Comercial Plazo Fij	529.465,74	-	-	529.465,74	0,00
Intereses Ganados Otros Fondos por Plazo Fijo	476.002.205,49	-	406.237.499,63	69.764.705,86	85,34
Intereses Ganados F.M.E.O.P	1.263.813,71	963.813,71	12.120.390,90	-10.856.577,19	959,03
Intereses Ganados Plazo Fijo Obras Menores	11.000.000,00	-	17.849.235,31	-6.849.235,31	162,27
TRANSFERENCIAS CORRIENTES	1.591.143.681,31	1.465.458.176,91	409.445.984,97	1.181.697.696,34	25,73
DE JURISDICCION PROVINCIAL	1.212.843.994,28	1.099.882.289,88	357.547.404,28	855.296.590,00	29,48
TRANSFERENCIAS DEL SECTOR PUBLICO PROVIT	1.212.843.994,28	1.099.882.289,88	357.547.404,28	855.296.590,00	29,48
APORTES NO REINTEGRABLES DEL EJERCICIO	469.743.874,86	413.151.416,86	189.565.121,00	280.178.753,86	40,35
Fondo p/ la Construc.Obras Menores y Equip. Rodados C	113.300.708,43	113.300.708,43	-	113.300.708,43	0,00
Area de la Mujer y Políticas de Género	4.000.000,00	4.000.000,00	-	4.000.000,00	0,00
Programa Accionar	60.000.000,00	60.000.000,00	40.000.000,00	20.000.000,00	66,67
Fondo p/Construcción Obras Menores y Equipamiento	113.300.708,43	113.300.708,43	-	113.300.708,43	0,00
PROSONU	52.103.058,00	16.800.000,00	54.458.982,00	-2.355.924,00	104,52
Centros de Día	6.700.000,00	6.700.000,00	5.400.000,00	1.300.000,00	80,60
Servicio Promoción y Protección Derechos Niñez	3.600.000,00	3.600.000,00	2.610.000,00	990.000,00	72,50
Santa Fe Capacita	4.800.000,00	4.800.000,00	229.279,00	4.570.721,00	4,78
Políticas de Salud Convenio 7813	80.000.000,00	80.000.000,00	66.666.660,00	13.333.340,00	83,33
Programa APRECOD	14.928.400,00	-	7.464.200,00	7.464.200,00	50,00
Programa Santa Fe Mas Aprender Haciendo	8.736.000,00	7.200.000,00	8.736.000,00	-	100,00
Red de Casas de Protec y Fortaléc. de Mujeres e Ident. Ti	4.000.000,00	3.450.000,00	-	4.000.000,00	0,00
Plan Incluir Punto Violeta	275.000,00	-	-	275.000,00	0,00
Programa Videovigilancia	4.000.000,00	-	4.000.000,00	-	100,00
APORTES NO REINTEGRABLES EJERCICIOS ANTE	743.100.119,42	686.730.873,02	167.982.283,28	575.117.836,14	22,61
Fondo p/Construc. Obras Menores y Equip. Rodados Gtc	75.533.805,61	75.533.805,61	-	75.533.805,61	0,00
Fondo p/ la Const. Obras Menores y Equip. Rodados Eji	132.400.430,53	132.400.430,53	-	132.400.430,53	0,00
Centro de Día de Ejercicios Anteriores	2.000.000,00	2.000.000,00	-	2.000.000,00	0,00
Servicio Promocion y Proteccion Derechos Niñez de Ej	150.000,00	-	150.000,00	-	100,00
Plan Incluir Accesibilidad Centros de Salud de Ejercicios	21.201.742,28	21.201.741,88	21.201.742,28	-0,00	100,00
Santa Fe Capacita Ejercicios Anteriores	75.136,00	-	-	75.136,00	0,00
Políticas de Salud Convenio 7813 de Ejercicios Anteriores	58.000.000,00	2.600.000,00	58.000.000,00	-	100,00
Programa APRECOD Ejercicios Anteriores	2.421.800,00	2.421.800,00	2.421.800,00	-	100,00

U.C. WA
SECRETARIA DE
MUNICIPALIDAD DE VILLA G. GALVEZ

MUNICIPALIDAD DE VILLA G. GALVEZ
SECRETARIA DE VIGILANCIA

ALBERTO MIGUEL RICCI
INDEPENDIENTE
Municipalidad Villa Gdor. Gálvez

CP MA. SOLEDAD
CONTADORA DE VERA
MUNICIPALIDAD DE V. G. GALVEZ

Programa Santa Fe Mas - Ejerc. Ant.	498.110,00	354.000,00	573.246,00	-75.136,00	
Plan Incluir Prov. de 3500 Luminarias Ejercicios Anterior	81.135.495,00	81.135.495,00	81.135.495,00	-	45,00
Atencion Gobiernos Locales Emergencia Covid 19 Ejer.	10.000.000,00	10.000.000,00	4.500.000,00	5.500.000,00	0,00
Plan Pacha Mama de Ejercicios Anteriores	9.683.600,00	9.683.600,00	-	9.683.600,00	0,00
Obra la Paloma-Desagues, Oavimntoo, Veredas Ej. Ant	350.000.000,00	350.000.000,00	-	350.000.000,00	0,00
DE JURISDICCION NACIONAL	375.766.353,70	363.042.553,70	51.898.580,69	323.867.773,01	13,81
TRANSFERENCIAS DEL SECTOR PUBLICO NACIO	375.766.353,70	363.042.553,70	51.898.580,69	323.867.773,01	13,81
APORTES NO REINTEGRABLES DEL EJERCICIO	26.593.800,00	13.870.000,00	22.670.018,78	3.923.781,22	85,25
Plan Nacer	13.100.000,00	13.100.000,00	14.307.940,00	-1.207.940,00	109,22
Proyecto Proteger Centro de Salud Evita	510.000,00	510.000,00	12.278,78	497.721,22	2,41
Proyecto Proteger Centro de Salud San Enrique	1.398.800,00	260.000,00	1.398.800,00	-	100,00
Plan de Formacion Profesional y Continua	11.585.000,00	-	6.951.000,00	4.634.000,00	60,00
APORTES NO REINTEGRABLES DE EJERCICIOS AI	349.172.553,70	349.172.553,70	29.228.561,91	319.943.991,79	8,37
Proyecto Especial Area Politicas de Genero Ejer. Anterior	140.000,00	2.700.000,00	-	140.000,00	0,00
ENOHSA -Cloacas Ejercicios Anteriores	205.915.102,59	205.915.102,59	-	205.915.102,59	0,00
ENACOM-Fibra Optica Ejercicios Anteriores	80.000.000,00	80.000.000,00	-	80.000.000,00	0,00
Convenio PROINEN (Programa de Inclusion Elect. Nac)	59.305.556,10	59.305.556,10	25.416.666,90	33.888.889,20	42,86
Programa Ministerio de Desarrollo Social de la Nacion E	1.251.895,01	1.251.895,01	1.251.895,01	-	100,00
Programa Nacional Generar Ejercicios Anteriores	2.560.000,00	-	2.560.000,00	-	100,00
OTRAS TRANSFERENCIAS CORRIENTES	2.533.333,33	2.533.333,33	-	2.533.333,33	0,00
TRANSFERENCIAS DEL SECTOR PRIVADO	2.533.333,33	2.533.333,33	-	2.533.333,33	0,00
DONACIONES	2.533.333,33	2.533.333,33	-	2.533.333,33	0,00
Subsidio y Donaciones	2.533.333,33	2.533.333,33	-	1.085.000,00	0,00
RECURSOS DE CAPITAL	1.085.000,00	1.085.000,00	-	1.085.000,00	0,00
VENTA DE ACTIVO FIJO	1.085.000,00	1.085.000,00	-	1.085.000,00	0,00
VENTA DE ACTIVO FIJO	1.085.000,00	1.085.000,00	-	1.085.000,00	0,00
VENTA DE ACTIVO FIJO	1.085.000,00	1.085.000,00	-	1.085.000,00	0,00
Venta de Activo Fijo	1.085.000,00	1.085.000,00	-	1.085.000,00	0,00
FINANCIAMIENTO	195.049.732,71	138.896.010,76	8.998.364,65	186.051.368,06	4,61
DISMINUCION DE ACTIVOS	179.377.205,41	123.223.483,46	-	179.377.205,41	0,00
DE JURISDICCION MUNICIPAL	10.355.018,82	-	-	10.355.018,82	0,00
REMANENTE DE FONDOS	10.355.018,82	-	-	10.355.018,82	0,00
SALDOS NO INVERTIDOS	10.355.018,82	-	-	10.355.018,82	0,00
F.M.E.O.P.	2.696.143,38	-	-	2.696.143,38	0,00
F.E.M.P.I.A.S	1.722.450,18	-	-	1.722.450,18	0,00
F.E.A.E.	3.287.756,87	-	-	3.287.756,87	0,00
F.S.S.E.	2.648.668,39	-	-	2.648.668,39	0,00
DE JURISDICCION PROVINCIAL	89.042.678,32	54.090.330,00	-	89.042.678,32	0,00
REMANENTE DE FONDOS	89.042.678,32	54.090.330,00	-	89.042.678,32	0,00
SALDOS NO INVERTIDOS	89.042.678,32	54.090.330,00	-	89.042.678,32	0,00
Area de la Mujer y Politicas de Genero	293.958,20	-	-	293.958,20	0,00
Fondo p/Construccion Obras Mneores y Equipamiento R	22.207.127,59	-	-	22.207.127,59	0,00
PROSUNU	900.270,00	-	-	900.270,00	0,00
Centros de Dia	2.222.200,00	-	-	2.222.200,00	0,00
Santa Fe Capacita	217.672,74	-	-	217.672,74	0,00
Programa Santa Fe Mas Aprender Haciendo	1.404.131,30	-	-	1.404.131,30	0,00
Red de Casas Prot y Fort de Mujeres Ident Transfemina	885.039,12	-	-	885.039,12	0,00
Plan Incluir Prov. de 3500 Luminarias	54.090.330,00	54.090.330,00	-	54.090.330,00	0,00
Plan Incluir Punto Violeta	861.855,89	-	-	861.855,89	0,00
Plan Pacha Mama	4.841.800,00	-	-	4.841.800,00	0,00
Museo Municipal Dr. Raui Malatesta	124.795,00	-	-	124.795,00	0,00
Programa Esfuerzo Comp. Mejoramiento Barrial FONAI	993.498,48	-	-	993.498,48	0,00
DE JURISDICCION NACIONAL	79.979.508,27	69.133.153,46	-	79.979.508,27	0,00
REMANENTE DE FONGDS	79.979.508,27	69.133.153,46	-	79.979.508,27	0,00
SALDOS NO INVERTIDOS	79.979.508,27	69.133.153,46	-	79.979.508,27	0,00
Coparticipacion Acuerdo de Sentencia	69.133.153,46	69.133.153,46	-	69.133.153,46	0,00
Coparticipacion Financiamiento Educativo	4.865.455,99	-	-	4.865.455,99	0,00
Plan Nacer	5.956.202,42	-	-	5.956.202,42	0,00
Proyecto Proteger Centro de Salud Evita	12.348,20	-	-	12.348,20	0,00
Proyecto Proteger Centro de Salud San Enrique	12.348,20	-	-	12.348,20	0,00
ENDEUDAMIENTO	15.672.527,30	15.672.527,30	8.998.364,65	6.674.162,65	57,41
ENDEUDAMIENTO PROVINCIAL	15.672.527,30	15.672.527,30	8.998.364,65	6.674.162,65	57,41
ENDEUDAMIENTO PROVINCIAL	15.672.527,30	15.672.527,30	8.998.364,65	6.674.162,65	57,41
PRESTAMOS DEL GOBIERNO PROVINCIAL	15.672.527,30	15.672.527,30	8.998.364,65	6.674.162,65	57,41
Prestamos del Gobierno Provicnial (PROMUDI)	15.672.527,30	15.672.527,30	8.998.364,65	6.674.162,65	57,41



ALBERTO MIGUEL RICCI
INTENDENTE
Municipalidad Villa Gdor. Gálvez

Lic. WALTER DARIO NATALE
SECRETARIO DE HACIENDA
MUNICIPALIDAD DE VILLA G. GALVEZ

CP MA. SOLEDAD GONZALEZ
CONTADORA GENERAL
MUNICIPALIDAD DE V. G. GALVEZ

Presupuesto de Egresos al 31/12/2023


Folio No. 26

Descripción	Presupuesto Total	Total Devengado 2023	% Devengado	TOTAL PAGADO 2023	% Pagado
EGRESOS	11.129.755.285,91	9.070.351.914,74	81,50%	8.271.844.626,05	91,20%
SECRETARIA GOBIERNO	7.585.201.835,50	7.039.567.753,10	92,81%	6.387.941.436,15	90,74%
GOBIERNO	7.090.187.592,12	6.662.626.078,22	93,97%	6.006.738.136,42	90,16%
RENTAS GENERALES	6.600.635.742,31	6.407.987.872,68	97,08%	5.822.556.279,80	90,86%
PERSONAL	5.686.106.139,59	5.614.380.087,43	98,74%	5.063.994.249,76	90,20%
Personal Permanente	4.808.647.600,01	4.793.037.779,76	99,68%	4.351.317.383,05	90,78%
Retribuciones del Cargo	1.732.950.070,14	1.729.848.643,07	99,82%	1.583.089.170,70	91,52%
Retribuciones Que No Hacen al Cargo	1.532.183.288,76	1.532.130.512,20	100,00%	1.458.161.241,54	95,17%
Sueldo Anual Complementario	327.788.239,52	327.573.703,66	99,93%	301.968.979,73	92,18%
Contribuciones Patronales	840.186.638,79	838.856.235,19	99,84%	679.726.813,65	81,03%
Aporte Caja Jubilacion	622.733.673,72	621.910.656,55	99,87%	493.224.037,00	79,31%
Aporte IAPOS	217.422.965,07	216.945.578,64	99,78%	186.502.776,65	85,97%
Seguro Colectivo de Vida Obligatorio	30.000,00	0,00	0,00%	0,00	0,00%
Complementos	375.539.362,80	364.628.685,64	97,09%	328.371.177,43	90,06%
P.No Permanente - Contratado	542.767.397,51	542.497.897,30	99,95%	469.681.136,36	86,58%
Retribuciones del Cargo	306.344.009,71	306.344.009,71	100,00%	268.474.225,84	87,64%
Sueldo Anual Complementario	40.514.023,53	40.304.178,19	99,48%	37.341.406,30	92,65%
Contribuciones Patronales	103.669.468,34	103.609.813,47	99,94%	81.555.383,91	78,71%
Aporte Caja Jubilacion	76.814.171,22	76.814.171,22	100,00%	59.226.035,66	77,10%
Aporte IAPOS	26.849.297,12	26.795.642,25	99,80%	22.329.348,25	83,33%
Seguro Colectivo de Vida Obligatorio	6.000,00	0,00	0,00%	0,00	0,00%
Complementos	92.239.895,93	92.239.895,93	100,00%	82.310.120,32	89,23%
P.No Permanente - Transitorio	72.960,00	0,00	0,00%	10.787,65	0,00%
Retribuciones del Cargo	53.325,52	0,00	0,00%	0,00	0,00%
Complementos	19.634,48	0,00	0,00%	0,00	0,00%
P.No Perm.- A. Superiores, P.Legis.y de Ctrol.	288.154.608,43	238.966.428,84	82,93%	208.670.281,47	87,32%
Retribuciones del Cargo	221.458.065,38	175.445.293,20	79,22%	155.628.390,66	88,70%
Sueldo Anual Complementario	19.870.468,01	17.609.471,90	88,62%	16.400.852,56	93,14%
Contribuciones Patronales	46.406.075,04	45.515.207,06	98,08%	36.332.030,85	79,82%
Aporte Caja Jubilacion	34.464.107,14	33.744.032,88	97,91%	26.420.432,47	78,30%
Aporte IAPOS	11.940.967,90	11.771.174,18	98,58%	9.911.598,38	84,20%
Seguro Colectivo de Vida Obligatorio	1.000,00	0,00	0,00%	0,00	0,00%
Complementos	420.000,00	396.456,68	94,39%	309.007,40	77,94%
Servicios Extraordinarios	1,00	0,00	0,00%	0,00	0,00%
Contribuciones Patronales	1,00	0,00	0,00%	0,00	0,00%
Asignaciones Familiares	31.463.572,64	31.461.760,56	99,99%	26.639.272,06	84,67%
Asignaciones Familiares	31.463.572,64	31.461.760,56	99,99%	26.639.272,06	84,67%
Asistencia Social al Personal	15.000.000,00	8.416.220,97	56,11%	7.675.389,16	91,20%
Indemnizaciones P/Accidentes de Trabajo	8.293.469,86	6.408.151,82	77,27%	5.158.367,20	80,50%
Indemnizaciones P/Fallecimiento	6.706.530,14	2.008.069,15	29,94%	2.517.021,96	125,35%
BIENES DE CONSUMO	146.338.384,70	63.787.149,70	43,59%	66.999.939,57	105,04%
Prod.Alimenticios, Agropecuarios y Forestales	5.188.999,00	4.518.114,95	87,07%	4.678.014,95	103,54%
Alimentos Para Personas	1.052.300,00	740.332,71	70,35%	888.932,71	120,07%
Panificados	50.000,00	0,00	0,00%	0,00	0,00%
Alimentos elaborados	882.300,00	655.850,00	74,33%	790.350,00	120,51%
Alimentos de almacen	120.000,00	84.482,71	70,40%	93.582,71	110,77%
Madera, Corcho y sus Manufacturas	4.136.699,00	3.777.782,24	91,32%	3.789.082,24	100,30%
Textiles, Vesturarios y Accesorios	110.488.212,70	32.677.436,17	29,58%	35.718.652,24	109,31%
Hilados y Telas	680.000,00	635.286,25	93,42%	635.286,25	100,00%
Prenda de Vestir y Accesorios	106.778.212,70	29.012.754,95	27,17%	32.053.971,02	110,48%
Uniformes	69.332.811,20	16.410.901,84	23,67%	16.503.505,60	100,56%
Calzado	36.672.401,50	11.828.965,00	32,26%	11.971.072,57	101,20%
Accesorios	773.000,00	772.888,11	99,99%	3.579.392,85	463,12%
Confecciones Textiles	3.030.000,00	3.029.394,97	99,98%	3.029.394,97	100,00%
Productos de Papel, Carton e Impresos	6.478.950,00	5.845.457,51	90,22%	5.872.957,51	100,47%
Productos de artes graficas	3.590.000,00	3.573.287,02	99,53%	3.600.787,02	100,77%
Productos de Papel y Carton	2.888.950,00	2.272.170,49	78,65%	2.272.170,49	100,00%
Productos de Cuero y Caucho	12.883,00	6.236,00	48,40%	15.676,64	251,39%
Articulos de Caucho	12.883,00	6.236,00	48,40%	15.676,64	251,39%
Productos Quimicos, Combustibles y Lubricantes	5.113.267,00	4.718.615,76	92,28%	4.702.039,54	99,65%
Compuestos Quimicos	331.200,00	317.550,46	95,88%	377.050,42	118,74%
Productos Farmaceuticos y Medicinales	1.200.000,00	982.492,52	81,87%	902.045,79	91,81%
Insecticidas, Fumigantes y Otros	136.000,00	77.269,77	59,44%	77.269,77	100,00%
Tintas, Pinturas y Colorantes	2.127.266,43	2.074.018,55	97,50%	2.074.018,55	100,00%
Especificos Veterinarios	50.000,00	46.745,86	93,49%	46.745,86	100,00%
Productos de Material Plastico	1.274.850,57	1.220.538,60	95,74%	1.224.909,15	100,36%
Bolsas	567.700,00	574.316,04	90,60%	518.686,59	100,85%

9

LIC. WALTER DARIO NATALE
SECRETARIO DE HACIENDA
MUNICIPALIDAD DE VILLA G. GÁLVEZ

ALBERTO MIGUEL RICCI
INTENDENTE
Municipalidad Villa Gdor. Gálvez



CP Ma. SOLEDAD GONZALEZ
CONTADORA GENERAL
MUNICIPALIDAD DE VILLA G. GÁLVEZ

[Handwritten signature]

Otros No Especificados Productos de Material Pl	707.150,57	706.222,56	99,87%	706.222,56	100,00%
Productos Minerales No Metalicos, metalicos y n	3.947.789,05	3.655.014,75	92,58%	3.808.988,95	104,21%
Productos Minerales No Metalicos	511.800,00	460.751,05	90,03%	511.401,05	110,99%
Productos de Vidrio	107.000,00	87.500,00	81,78%	133.500,00	152,57%
Productos de Loza y Porcelana	8.600,00	0,00	0,00%	0,00	0,00%
Productos de Cemento, y/o Yeso	199.500,00	199.200,00	99,85%	199.200,00	100,00%
Cemento, Cal, Hormigón y Yeso	96.700,00	84.051,05	86,92%	88.701,05	105,53%
Otros No Especificados	100.000,00	90.000,00	90,00%	90.000,00	100,00%
Productos Metalicos	2.947.114,05	2.705.388,85	91,80%	2.808.713,05	103,82%
Productos Ferrosos	2.166.420,00	2.166.005,84	99,98%	2.265.430,04	104,59%
Productos No Ferrosos	111.452,00	28.243,23	25,34%	28.243,23	100,00%
Estructuras Metalicas Acabadas	210.272,00	105.136,00	50,00%	105.136,00	100,00%
Herramientas Menores	433.970,05	385.028,84	88,72%	388.928,84	101,01%
Otros No Especificados Productos Metalicos	25.000,00	20.974,94	83,90%	20.974,94	100,00%
Minerales	488.875,00	488.874,85	100,00%	488.874,85	100,00%
Piedra, Arcilla y Arena	488.875,00	488.874,85	100,00%	488.874,85	100,00%
Utiles y Materiales Electricos	1.716.064,95	1.342.792,71	78,25%	1.425.032,48	106,12%
Utiles y Materiales Electricos	1.716.064,95	1.342.792,71	78,25%	1.425.032,48	106,12%
Repuestos y Accesorios	1.703.217,00	1.590.768,78	93,40%	1.633.269,24	102,67%
Equipo de computacion, oficina	769.268,00	764.897,24	99,43%	764.897,24	100,00%
Repuestos Equipos Informaticos	197.450,00	193.696,92	98,10%	193.696,92	100,00%
Accesorios Equipos Informaticos	571.818,00	571.200,32	99,89%	571.200,32	100,00%
Maquinarias, Equipos y Herramientas	870.699,00	770.067,65	88,44%	812.568,11	105,52%
Repuestos Para Maquinarias, Equipos y Herram	545.000,00	491.721,58	90,22%	491.721,58	100,00%
Accesorios para Maquinarias, Equipos y Herrami	325.699,00	278.346,07	85,46%	320.846,53	115,27%
Otros no Especificos	63.250,00	55.803,89	88,23%	55.803,89	100,00%
Otros Bienes De Consumo	11.689.002,00	9.432.713,07	80,70%	9.145.308,02	96,95%
Elementos de Limpieza	2.778.830,00	2.314.167,26	83,28%	2.317.360,57	100,14%
Utiles de Escritorio, Oficina y Enseñanza	6.001.425,00	4.929.876,31	82,15%	4.605.607,80	93,42%
Utensillos de Cocina y Comedor	261.500,00	249.442,94	95,39%	249.442,94	100,00%
Utiles Menores Medicos, Quirurgicos y de Labor	2.330.155,00	1.660.155,00	71,25%	1.692.474,66	101,95%
Otros No Especificados - Otros Bienes de Consum	317.092,00	279.071,51	88,01%	280.422,05	100,48%
SERVICIOS NO PERSONALES	755.593.911,02	720.453.802,00	95,35%	681.461.352,86	94,59%
Alquileres y Derechos	16.522.101,40	15.378.646,37	93,08%	15.507.348,37	100,84%
Alquiler de Edificios y Locales	12.166.499,00	11.649.712,00	95,75%	11.719.964,00	100,60%
Alquiler de Maquinas, Equipo y Medios de Trans	1.580.000,00	1.435.600,00	90,86%	1.494.050,00	104,07%
Derechos de Bienes Intangibles	575.000,00	393.231,97	68,39%	393.231,97	100,00%
Otros No Especificados - Alquileres y Derechos	2.200.602,40	1.900.102,40	86,34%	1.900.102,40	100,00%
Mantenimiento, Reparacion y limpieza	3.290.000,00	2.988.638,57	90,84%	4.477.698,57	149,82%
Mantenimiento y Reparacion de Edificios y Loca	1.748.000,00	1.747.722,00	99,98%	1.959.722,00	112,13%
Mantenimiento y Reparacion de Maquinaria y Ec	340.000,00	339.479,35	99,85%	1.154.479,35	340,07%
Limpieza, Aseo y Fumigacion de Edificios y ofic	910.000,00	650.218,00	71,45%	542.278,00	83,40%
Otros No Especificados	292.000,00	251.219,22	86,03%	821.219,22	326,89%
Servicios Técnicos y Profesionales	110.659.263,60	94.065.995,66	85,01%	83.611.483,83	88,89%
Medicos, Sanitarios y Asistenciales	22.914.679,00	21.131.349,46	92,22%	20.327.376,63	96,20%
Juridicos	9.895.000,00	32.400,00	0,33%	32.400,00	100,00%
De Capacitacion y Educacion	75.640.000,00	71.173.246,20	94,09%	61.412.707,20	86,29%
Capacitacion al personal	1.336.000,00	1.286.000,00	96,26%	1.454.525,00	113,10%
Capacitacion al servicio de la comunidad	74.304.000,00	69.887.246,20	94,06%	59.958.182,20	85,79%
De Informatica y Sistemas computarizados	328.000,00	195.000,00	59,45%	195.000,00	100,00%
De Cultura, Deporte y Turismo	1.559.584,60	1.282.000,00	82,20%	1.377.000,00	107,41%
Audio-Iluminacion-Video Proyeccion	90.000,00	84.000,00	93,33%	179.000,00	213,10%
Actores	620.000,00	620.000,00	100,00%	620.000,00	100,00%
Servicios Conexos a Espectaculos	849.584,60	578.000,00	68,03%	578.000,00	100,00%
Otros No Especificados - Servicios Técnicos y Pc	322.000,00	252.000,00	78,26%	267.000,00	105,95%
Servicios Comerciales, Financieros, publicidad y	14.164.300,00	13.906.864,96	98,18%	13.746.390,63	98,85%
Imprenta, Publicaciones y Reproducciones	339.300,00	266.446,50	78,53%	266.446,50	100,00%
Primas y Gastos de Seguros	6.525.000,00	6.416.321,07	98,33%	6.484.846,74	101,07%
Seguro de persona	6.525.000,00	6.416.321,07	98,33%	6.484.846,74	101,07%
Publicidad y propaganda	7.300.000,00	7.224.097,39	98,96%	6.995.097,39	96,83%
Otros Servicios	610.958.246,02	594.113.656,44	97,24%	564.129.431,46	94,95%
Servicio de Ceremonial y Protocolo	1.280.000,00	1.235.686,05	96,54%	1.235.686,05	100,00%
Servicios de Seguridad y Vigilancia	560.000,00	200.470,00	35,80%	200.470,00	100,00%
Servicios de Alarma y Monitoreo	560.000,00	200.470,00	35,80%	200.470,00	100,00%
Servicios Prestados a la comunidad	609.018.246,02	592.677.500,39	97,32%	562.682.275,41	94,94%
Otros No Especificados	100.000,00	0,00	0,00%	0,00	0,00%
BIENES DE USO	11.162.307,00	7.903.833,55	70,81%	8.673.737,61	109,74%
Bienes Preexistentes	28.601,00	0,00	0,00%	0,00	0,00%
Edificios e instalaciones	28.601,00	0,00	0,00%	0,00	0,00%
Construcciones	4.480.000,00	3.564.960,00	79,58%	3.564.960,00	100,00%
Construcciones en bienes de dominio privado	4.480.000,00	3.564.960,00	79,58%	3.564.960,00	100,00%
Construcción, remodelación y ampliación de edifi	4.480.000,00	3.564.960,00	79,58%	3.564.960,00	100,00%
Maquinaria y Equipo	6.623.706,00	4.338.873,55	65,51%	5.108.777,61	117,74%

LIC. WALTER DARIO NARVAEZ
SECRETARÍA MUNICIPALIDAD DE VILLA G. GÁLVEZ

ALBERTO MIGUEL RICO
INTENDENTE
Municipalidad Villa Geor. Gálvez

CP Ma. SOLVEDAD GARCIA MARTI
CONTADORA GENERAL
MUNICIPALIDAD DE V. GÁLVEZ

Maquinaria y Equipo de Producción	1.850.000,00	0,00	0,00%	0,00	0,00%
Equipo Educacional y Recreativo	92.998,00	92.998,00	100,00%	92.998,00	100,00%
Equipo de Computacion	2.294.000,00	2.238.634,46	97,59%	2.588.958,92	115,65%
Equipo de oficina y muebles	2.238.572,00	1.893.926,73	84,60%	2.313.506,33	122,15%
Herramientas y Repuestos Mayores	68.136,00	67.853,78	99,59%	67.853,78	100,00%
Otras Maquinarias y Equipos Sin Discriminar	80.000,00	45.460,58	56,83%	45.460,58	100,00%
Activos Intangibles	30.000,00	0,00	0,00%	0,00	0,00%
Software y Licencias de Computación	30.000,00	0,00	0,00%	0,00	0,00%
TRANSFERENCIAS	1.435.000,00	1.427.000,00	99,44%	1.427.000,00	100,00%
Transferencias al Sector Privado P/E. Corrientes	1.435.000,00	1.427.000,00	99,44%	1.427.000,00	100,00%
Transf. a Inst. Enseñanza, Act. Científicas y/o Aca	635.000,00	635.000,00	100,00%	635.000,00	100,00%
Subsidios Varios	635.000,00	635.000,00	100,00%	635.000,00	100,00%
Transf. a Inst. Cult. Dep. y Soc. Sin Fines de Lucro	800.000,00	792.000,00	99,00%	792.000,00	100,00%
Instituciones culturales	800.000,00	792.000,00	99,00%	792.000,00	100,00%
FEMPIAS	104.207.646,36	99.950.000,00	95,91%	88.448.832,15	88,49%
PERSONAL	104.207.646,36	99.950.000,00	95,91%	88.448.832,15	88,49%
Personal Permanente	104.207.646,36	99.950.000,00	95,91%	88.448.832,15	88,49%
Retribuciones del Cargo	50.242.450,18	48.501.360,00	96,53%	42.865.699,94	88,38%
Retribuciones Que No Hacen al Cargo	34.847.280,00	34.847.280,00	100,00%	30.821.955,80	88,45%
Complementos	19.117.916,18	16.601.360,00	86,84%	14.761.176,41	88,92%
FEAE	83.945.400,06	60.230.000,00	71,75%	53.911.372,47	89,51%
PERSONAL	83.945.400,06	60.230.000,00	71,75%	53.911.372,47	89,51%
Personal Permanente	83.945.400,06	60.230.000,00	71,75%	53.911.372,47	89,51%
Retribuciones del Cargo	49.287.756,87	30.906.770,00	62,71%	27.622.786,16	89,37%
Retribuciones Que No Hacen al Cargo	21.200.000,00	21.023.680,00	99,17%	18.750.289,02	89,19%
Complementos	13.457.643,19	8.299.550,00	61,67%	7.538.297,29	90,83%
FAD	16.920.533,34	13.028.107,90	77,00%	13.028.107,90	100,00%
TRANSFERENCIAS	16.920.533,34	13.028.107,90	77,00%	13.028.107,90	100,00%
Transferencias al Sector Privado P/E. Corrientes	1.698.349,34	0,00	0,00%	0,00	0,00%
Aportes Sociales y Culturales a Personas	1.698.349,34	0,00	0,00%	0,00	0,00%
Subsidios Actividades Deportivas	1.698.349,34	0,00	0,00%	0,00	0,00%
Transferencias al Sector Privado P/E. Capital	15.222.184,00	13.028.107,90	85,59%	13.028.107,90	100,00%
Transf. a Inst. Cult. Dep. y Soc. Sin Fines de Lucro	15.222.184,00	13.028.107,90	85,59%	13.028.107,90	100,00%
Instituciones deportivas	15.222.184,00	13.028.107,90	85,59%	13.028.107,90	100,00%
FINANCIAMIENTO EDUCATIVO	128.069.675,05	74.440.570,30	58,13%	22.104.497,62	29,69%
SERVICIOS NO PERSONALES	240.000,00	0,00	0,00%	0,00	0,00%
MANTENIMIENTO REPARACION Y LIMPIEZ	240.000,00	0,00	0,00%	0,00	0,00%
Mantenimiento y Reparación de Edificios y Loca	240.000,00	0,00	0,00%	0,00	0,00%
BIENES DE USO	30.979.487,87	9.548.702,92	30,82%	10.595.070,64	110,96%
Construcciones	30.979.487,87	9.548.702,92	30,82%	10.114.070,64	105,92%
Construcciones en bienes de dominio privado	12.414.031,88	4.372.237,43	35,22%	4.843.947,65	110,79%
Construccion, remodelacio y ampliacion edilicia	12.414.031,88	4.372.237,43	35,22%	4.843.947,65	110,79%
Construcciones en bienes de dominio publico	18.565.455,99	5.176.465,49	27,88%	5.270.122,99	101,81%
Alcantarillas, desagues, aliviadores y emisarios	2.865.455,99	0,00	0,00%	93.657,50	0,00%
Veredas, tapias	7.000.000,00	5.176.465,49	73,95%	5.176.465,49	100,00%
Redes desagues Cloacales	8.500.000,00	0,00	0,00%	0,00	0,00%
Iluminacion	200.000,00	0,00	0,00%	0,00	0,00%
TRANSFERENCIAS	96.850.187,18	64.891.867,38	67,00%	11.509.426,98	17,74%
Transferencias al Sector Privado P/E Corrientes	96.850.187,18	64.891.867,38	67,00%	11.509.426,98	17,74%
Transf. a Inst. Enseñanza Act. Científicas y/o Ac	96.850.187,18	64.891.867,38	67,00%	11.509.426,98	17,74%
F.A.E	96.850.187,18	64.891.867,38	67,00%	11.509.426,98	17,74%
POLITICAS DE SALUD	138.000.000,00	0,00	0,00%	59.859,99	0,00%
PERSONAL	138.000.000,00	0,00	0,00%	0,00	0,00%
Personal Permanente	138.000.000,00	0,00	0,00%	0,00	0,00%
Retribuciones del Cargo	70.080.000,00	0,00	0,00%	0,00	0,00%
Retribuciones que No Hacen al Cargo	27.800.000,00	0,00	0,00%	0,00	0,00%
Complementos	40.120.000,00	0,00	0,00%	0,00	0,00%
PLAN PACHAMAMA	14.525.400,00	3.106.332,34	21,39%	3.106.332,34	100,00%
TRANSFERENCIAS	14.525.400,00	3.106.332,34	21,39%	3.106.332,34	100,00%
Transferencias al Sector Privado P/E. Capital	14.525.400,00	3.106.332,34	21,39%	3.106.332,34	100,00%
Transferencias a Personas	14.525.400,00	3.106.332,34	21,39%	3.106.332,34	100,00%
Subsidios Construcción Viviendas	14.525.400,00	3.106.332,34	21,39%	3.106.332,34	100,00%
PLAN FORMACION PROFESIONAL Y CONTI	3.758.400,00	3.758.400,00	100,00%	3.398.059,14	90,41%
PERSONAL	3.758.400,00	3.758.400,00	100,00%	3.398.059,14	90,41%
Personal Permanente	2.441.475,97	2.441.475,97	100,00%	2.119.399,81	86,81%
Complementos	2.441.475,97	2.441.475,97	100,00%	2.119.399,81	86,81%
Personal No Permanente Contratado	1.316.924,03	1.316.924,03	100,00%	1.278.659,33	97,09%
Complementos	1.316.924,03	1.316.924,03	100,00%	1.278.659,33	97,09%
MUSEO MUNICIPAL "DR. RAUL MALATESTI	124.795,00	124.795,00	100,00%	124.795,00	100,00%
BIENES DE CONSUMO	87.356,50	87.356,50	100,00%	87.356,50	100,00%
Utiles y Materiales Eléctricos	87.354,49	87.354,49	100,00%	87.354,49	100,00%
Utiles y Materiales Eléctricos	87.354,49	87.354,49	100,00%	87.354,49	100,00%
Otros Bienes de Consumo	2,01	2,01	100,00%	2,01	100,00%

LIC. WALTER DARIO NAVAL
SECRETARIO DE FISCALIA
MUNICIPALIDAD DE VILLA G. GÁLVEZ

ALBERTO MIGUEL RICCI
INTENDENTE
Municipalidad Villa Gdor. Gálvez

CPMC S.R.L.
CONTADORA GENERAL
MUNICIPALIDAD DE V. G. GÁLVEZ

Utiles de Escritorio, Oficina y Enseñanza	2,01	2,01	100,00%	2,01	100,00%
BIENES DE USO	37.438,50	37.438,50	100,00%	37.438,50	100,00%
Maquinaria y Equipo	37.438,50	37.438,50	100,00%	37.438,50	100,00%
Equipo de Computación	37.438,50	37.438,50	100,00%	37.438,50	100,00%
CONTROL Y CONVIVENCIA	33.166.000,00	27.569.239,54	83,13%	27.625.191,16	100,20%
RENTAS GENERALES	29.166.000,00	23.569.239,54	80,81%	23.625.191,16	100,24%
BIENES DE CONSUMO	3.481.200,00	2.873.667,47	82,55%	2.856.667,47	99,41%
Textiles, Vesturarios y Accesorios	155.000,00	112.850,00	72,81%	112.850,00	100,00%
Uniformes	85.000,00	56.000,00	65,88%	56.000,00	100,00%
Accesorios	70.000,00	56.850,00	81,21%	56.850,00	100,00%
Productos de Papel, Carton e Impresos	1.727.500,00	1.712.806,97	99,15%	1.712.806,97	100,00%
Productos de artes graficas	1.551.500,00	1.537.000,00	99,07%	1.537.000,00	100,00%
Productos de Papel y Carton	176.000,00	175.806,97	99,89%	175.806,97	100,00%
Productos Quimicos, Combustibles y Lubricantes	447.600,00	384.140,35	85,82%	384.140,35	100,00%
Compuestos Quimicos	18.000,00	0,00	0,00%	0,00	0,00%
Tintas, Pinturas y Colorantes	10.000,00	8.510,64	85,11%	8.510,64	100,00%
Productos de Material Plástico	419.600,00	375.629,71	89,52%	375.629,71	100,00%
Bolsas	69.600,00	57.403,21	82,48%	57.403,21	100,00%
Otros No Especificados	350.000,00	318.226,50	90,92%	318.226,50	100,00%
PRODUCTOS MINERALES NO METALICOS	135.000,00	57.500,00	42,59%	57.500,00	100,00%
Productos Minerales no Metálicos	65.000,00	57.500,00	88,46%	57.500,00	100,00%
Vidrios	65.000,00	57.500,00	88,46%	57.500,00	100,00%
Productos Metalicos	70.000,00	0,00	0,00%	0,00	0,00%
Estructuras Metalicas Acabadas	60.000,00	0,00	0,00%	0,00	0,00%
Herramientas Menores	10.000,00	0,00	0,00%	0,00	0,00%
Ótiles y Materiales Eléctricos	167.500,00	45.983,17	27,45%	45.983,17	100,00%
Ótiles y Materiales Eléctricos	167.500,00	45.983,17	27,45%	45.983,17	100,00%
Maquinarias, Equipos y Herramientas	29.600,00	8.052,37	27,20%	8.052,37	100,00%
Accesorios para Maquinarias, Equipos y Herrami	29.600,00	8.052,37	27,20%	8.052,37	100,00%
Otros no Especificos	100.000,00	0,00	0,00%	0,00	0,00%
Otros Bienes De Consumo	719.000,00	552.334,61	76,82%	535.334,61	96,92%
Elementos de Limpieza	346.000,00	224.255,09	64,81%	224.255,09	100,00%
Utiles de Escritorio, Oficina y Enseñanza	222.500,00	182.677,30	82,10%	165.677,30	90,69%
Otros No Especificados	150.500,00	145.402,22	96,61%	145.402,22	100,00%
SERVICIOS NO PERSONALES	20.910.800,00	16.969.155,44	81,15%	17.042.107,06	100,43%
Mantenimiento y Reparacion de Maquinaria y Ec	115.000,00	74.100,00	64,43%	74.100,00	100,00%
Servicios Técnicos y Profesionales	15.423.300,00	13.478.181,14	87,39%	13.478.181,14	100,00%
Médicos, Sanitarios y Asistenciales	15.423.300,00	13.478.181,14	87,39%	13.478.181,14	100,00%
Servicios Comerciales, Financieros, Publicidad y	352.500,00	0,00	0,00%	0,00	0,00%
Imprenta, Publicaciones y Reproducciones	352.500,00	0,00	0,00%	0,00	0,00%
Otros Servicios	5.020.000,00	3.416.874,30	68,07%	3.489.825,92	102,14%
Servicios de Seguridad y Vigilancia	5.020.000,00	3.416.874,30	68,07%	3.416.874,30	100,00%
Servicio de Seguridad Policia Provincial	5.020.000,00	3.416.874,30	68,07%	3.416.874,30	100,00%
BIENES DE USO	4.774.000,00	3.726.416,63	78,06%	3.726.416,63	100,00%
Construcciones	3.000.000,00	2.593.265,13	86,44%	2.593.265,13	100,00%
Construcciones en bienes de dominio público	3.000.000,00	2.593.265,13	86,44%	2.593.265,13	100,00%
Senda Peatonal, Ciclovía y Señalización	3.000.000,00	2.593.265,13	86,44%	2.593.265,13	100,00%
Maquinaria y Equipo	1.774.000,00	1.133.151,50	63,88%	1.133.151,50	100,00%
Equipo de Transporte, Tracción y Elevación	1.017.152,50	1.017.152,50	100,00%	1.017.152,50	100,00%
Equipo de Comunicación y Señalamiento	195.000,00	0,00	0,00%	0,00	0,00%
Equipo educacional y recreativo	130.000,00	115.999,00	89,23%	115.999,00	100,00%
Equipo de oficina y muebles	352.847,50	0,00	0,00%	0,00	0,00%
Otras Maquinarias y Equipos Sin Discriminar	79.000,00	0,00	0,00%	0,00	0,00%
PROGRAMA VIDEOVIGILANCIA	4.000.000,00	4.000.000,00	100,00%	4.000.000,00	100,00%
BIENES DE USO	4.000.000,00	4.000.000,00	100,00%	4.000.000,00	100,00%
Construcciones	4.000.000,00	4.000.000,00	100,00%	4.000.000,00	100,00%
Construcciones en Bienes de Dominio Público	4.000.000,00	4.000.000,00	100,00%	4.000.000,00	100,00%
Equipos de Seguridad y Vigilancia	4.000.000,00	4.000.000,00	100,00%	4.000.000,00	100,00%
CULTURA Y JUVENTUDES	17.643.904,00	17.011.715,33	96,42%	17.209.833,73	101,16%
RENTAS GENERALES	17.643.904,00	17.011.715,33	96,42%	17.209.833,73	101,16%
BIENES DE CONSUMO	2.479.173,00	2.454.949,79	99,02%	2.380.111,20	96,95%
Prod. Alimenticios, Agropecuarios y Forestales	879.800,00	879.800,00	100,00%	879.800,00	100,00%
Alimentos Para Personas	698.600,00	698.600,00	100,00%	698.600,00	100,00%
Alimentos elaborados	698.600,00	698.600,00	100,00%	698.600,00	100,00%
Madera, Corcho y sus Manufacturas	181.200,00	181.200,00	100,00%	181.200,00	100,00%
Textiles, Vesturarios y Accesorios	215.300,00	215.266,10	99,98%	215.266,10	100,00%
Hilados y Telas	215.300,00	215.266,10	99,98%	215.266,10	100,00%
Productos de Papel, Carton e Impresos	205.404,00	205.332,05	99,96%	209.761,07	102,16%
Papel de Escritorio y Computacion	6.600,00	6.580,00	99,70%	6.580,00	100,00%
Productos de artes graficas	128.800,00	128.780,00	99,98%	128.780,00	100,00%
Productos de Papel y Carton	70.000,00	69.972,05	99,96%	74.401,07	106,33%
Otros No Especificados	4,00	0,00	0,00%	0,00	0,00%
Productos Quimicos, Combustibles y Lubricantes	406.222,79	406.189,90	99,97%	410.689,90	101,11%

WALTER DARIO NATALE
MUNICIPALIDAD DE VILLA G. GALVEZ

ALBERTO MIGUEL RICCI
INTENDENTE
Municipalidad Villa Gdor. Galvez

CP. M. SOLEDAD COSTA
CONTADORAJE
MUNICIPALIDAD DE V. GALVEZ

Tintas, Pinturas y Colorantes	97.330,00	97.330,00	100,00%	97.330,00	100,00%
Productos de Material Plastico	308.999,70	308.859,90	99,95%	313.359,90	101,46%
Bolsas	21.900,00	21.811,55	99,60%	21.811,55	100,00%
Otros No Especificados Productos de Material Pl	287.099,70	287.048,35	99,98%	291.548,35	101,57%
Productos Minerales No Metalicos, metalicos y n	84.319,30	69.387,84	82,29%	69.387,84	100,00%
Productos Metalicos	84.319,30	69.387,84	82,29%	69.387,84	100,00%
Productos Ferrosos	21.500,00	21.465,34	99,84%	21.465,34	100,00%
Herramientas Menores	62.819,30	47.922,50	76,29%	47.922,50	100,00%
Utiles y Materiales Electricos	266.820,00	266.813,50	100,00%	239.779,75	89,87%
Utiles y Materiales Electricos	266.820,00	266.813,50	100,00%	239.779,75	89,87%
Repuestos y Accesorios	9.000,00	0,00	0,00%	0,00	0,00%
Maquinarias, Equipos y Herramientas	9.000,00	0,00	0,00%	0,00	0,00%
Accesorios para Maquinarias, Equipos y Herrami	9.000,00	0,00	0,00%	0,00	0,00%
Otros Bienes De Consumo	412.200,00	412.160,40	99,99%	355.426,54	86,24%
Elementos de Limpieza	247.700,00	247.660,40	99,98%	190.926,54	77,09%
Utiles de Escritorio, Oficina y Enseñanza	164.500,00	164.500,00	100,00%	164.500,00	100,00%
SERVICIOS NO PERSONALES	14.945.315,00	14.337.352,84	95,93%	14.535.130,83	101,38%
Aquileres y Derechos	1.313.300,00	1.235.927,00	94,11%	1.326.855,00	107,36%
Otros No Especificos	1.313.300,00	1.235.927,00	94,11%	1.326.855,00	107,36%
Servicios Tecnicos y Profesionales	13.422.015,00	12.891.425,84	96,05%	12.998.275,83	100,83%
Médico, Sanitario y Asistenciales	384.600,00	362.099,75	94,15%	421.099,74	116,29%
De Capacitacion y Educacion	4.009.264,00	3.621.756,09	90,33%	3.621.756,09	100,00%
Capacitacion al servicio de la comunidad	4.009.264,00	3.621.756,09	90,33%	3.621.756,09	100,00%
De Cultura, Deporte y Turismo	9.014.151,00	8.893.570,00	98,66%	8.941.420,00	100,54%
Audio-Iluminacion-Video Proyeccion	4.500.151,00	4.380.000,00	97,33%	4.427.850,00	101,09%
Actores	292.000,00	292.000,00	100,00%	292.000,00	100,00%
Musicos	3.135.000,00	3.135.000,00	100,00%	3.135.000,00	100,00%
Servicios Conexos a Espectaculos	1.087.000,00	1.086.570,00	99,96%	1.086.570,00	100,00%
Otros No Especificados	14.000,00	14.000,00	100,00%	14.000,00	100,00%
Servicios Comerciales, Financieros, publicidad y	210.000,00	210.000,00	100,00%	210.000,00	100,00%
Publicidad y propaganda	210.000,00	210.000,00	100,00%	210.000,00	100,00%
BIENES DE USO	219.416,00	219.412,70	100,00%	294.591,70	134,26%
Maquinaria y Equipo	219.416,00	219.412,70	100,00%	294.591,70	134,26%
Equipo de oficina y muebles	219.414,00	219.412,70	100,00%	294.591,70	134,26%
Herramientas y Repuestos Mayores	1,00	0,00	0,00%	0,00	0,00%
Otras Maquinarias y Equipos Sin Discriminar	1,00	0,00	0,00%	0,00	0,00%
DEPORTES	68.872.348,33	38.013.980,29	55,19%	37.958.181,29	99,85%
RENTAS GENERALES	59.559.415,00	38.013.980,29	63,83%	37.958.181,29	99,85%
BIENES DE CONSUMO	11.074.915,00	5.382.249,35	48,60%	5.382.249,35	100,00%
Prod. Alimenticios, Agropecuarios y Forestales	1.515.000,00	672.608,79	44,40%	672.608,79	100,00%
Alimentos Para Personas	1.455.000,00	672.608,79	46,23%	672.608,79	100,00%
Frutas y verduras	100.000,00	0,00	0,00%	0,00	0,00%
Bebidas	248.000,00	227.094,49	91,57%	227.094,49	100,00%
Alimentos elaborados	275.000,00	0,00	0,00%	0,00	0,00%
Alimentos de almacen	672.000,00	286.514,30	42,64%	286.514,30	100,00%
Otros no especificados	160.000,00	159.000,00	99,38%	159.000,00	100,00%
Madera, Corcho y sus Manufacturas	60.000,00	0,00	0,00%	0,00	0,00%
Textiles, Vesturarios y Accesorios	240.200,00	136.600,00	56,87%	136.600,00	100,00%
Hilados y Telas	232.200,00	136.600,00	58,83%	136.600,00	100,00%
Otros No Especificados	8.000,00	0,00	0,00%	0,00	0,00%
Productos de Papel, Carton e Impresos	151.200,00	59.272,00	39,20%	59.272,00	100,00%
Papel de Escritorio y Computacion	31.200,00	31.200,00	100,00%	31.200,00	100,00%
Productos de Papel y Carton	120.000,00	28.072,00	23,39%	28.072,00	100,00%
Productos Quimicos, Combustibles y Lubricantes	1.251.000,00	995.153,65	79,55%	995.153,65	100,00%
Tintas, Pinturas y Colorantes	254.000,00	201.708,01	79,41%	201.708,01	100,00%
Productos de Material Plastico	980.000,00	785.145,64	80,12%	785.145,64	100,00%
Otros No Especificados - Productos de Material I	980.000,00	785.145,64	80,12%	785.145,64	100,00%
Otros No Especificados - Productos Quimicos, C	17.000,00	8.300,00	48,82%	8.300,00	100,00%
Productos Minerales No Metalicos, metalicos y n	110.500,00	0,00	0,00%	0,00	0,00%
Productos Metálicos	110.500,00	0,00	0,00%	0,00	0,00%
Otros No Especificados	110.500,00	0,00	0,00%	0,00	0,00%
Ótiles y Materiales Eléctricos	76.725,00	24.978,51	32,56%	24.978,51	100,00%
Ótiles y Materiales Eléctricos	76.725,00	24.978,51	32,56%	24.978,51	100,00%
Repuestos y Accesorios	450.490,00	125.523,99	27,86%	125.523,99	100,00%
Equipo de computacion, oficina	35.000,00	0,00	0,00%	0,00	0,00%
Accesorios Equipos Informaticos	35.000,00	0,00	0,00%	0,00	0,00%
Maquinarias, Equipos y Herramientas	190.990,00	125.523,99	65,72%	125.523,99	100,00%
Repuestos Para Maquinarias, Equipos y Herram	190.990,00	125.523,99	65,72%	125.523,99	100,00%
Otros no Especificos	224.500,00	0,00	0,00%	0,00	0,00%
Otros Bienes De Consumo	7.279.800,00	3.368.112,41	46,27%	3.368.112,41	100,00%
Elementos de Limpieza	59.000,00	0,00	0,00%	0,00	0,00%
Utiles de Escritorio, Oficina y Enseñanza	382.800,00	350.630,91	91,60%	350.630,91	100,00%
Utensillos de Cocina y Comedor	78.000,00	0,00	0,00%	0,00	0,00%

LIC. WALTER DARIO NATALE
DE HACIENDA
MUNICIPALIDAD DE VILLA G. GÁLVEZ

ALBERTO MIGUEL RICCI
INTENDENTE
Municipalidad Villa Gdor. Gálvez

CP. ME. SOLEDAD COSTA
CONTADOR DE SER.
MUNICIPALIDAD DE VILLA G. GÁLVEZ

Otros No Especificados Otros Bienes de Consum	6.760.000,00	3.017.481,50	44,64%	3.017.481,50	100,00%
SERVICIOS NO PERSONALES	45.281.400,00	32.067.922,00	70,82%	32.412.122,00	101,07%
Alquileres y Derechos	4.120.000,00	3.544.872,00	86,04%	3.739.072,00	105,48%
Alquiler de Máquinarias, Equipo y Medios de Tr.	720.000,00	390.000,00	54,17%	390.000,00	100,00%
Otros No Especificados (Alquileres y Derechos)	3.400.000,00	3.154.872,00	92,79%	3.349.072,00	106,16%
Mantenimiento, Reparacion y limpieza	12.023.400,00	1.430.920,00	11,90%	1.580.920,00	110,48%
Mantenimiento y Reparacion de Maquinaria y Ec	11.323.400,00	830.920,00	7,34%	830.920,00	100,00%
Otros No Especificados (Mantenimiento, Repara	700.000,00	600.000,00	85,71%	750.000,00	125,00%
Servicios Tecnicos y Profesionales	29.138.000,00	27.092.130,00	92,98%	27.092.130,00	100,00%
De Capacitacion y Educacion	27.282.930,00	25.737.130,00	94,33%	25.737.130,00	100,00%
Capacitacion al servicio de la comunidad	27.282.930,00	25.737.130,00	94,33%	25.737.130,00	100,00%
De Cultura, Deporte y Turismo	1.355.070,00	1.355.000,00	99,99%	1.355.000,00	100,00%
Audio-Iluminación-Video Proyección	1.355.070,00	1.355.000,00	99,99%	1.355.000,00	100,00%
Otros No Especificados	500.000,00	0,00	0,00%	0,00	0,00%
BIENES DE USO	3.203.100,00	563.808,94	17,60%	163.809,94	29,05%
Maquinaria y Equipo	3.203.100,00	563.808,94	17,60%	163.809,94	29,05%
Equipo Educacional y Recreativo	3.104.100,00	563.808,94	18,16%	163.809,94	29,05%
Herramientas y Repuestos Mayores	99.000,00	0,00	0,00%	0,00	0,00%
FAD	9.312.933,33	0,00	0,00%	0,00	0,00%
BIENES DE CONSUMO	7.920.533,33	0,00	0,00%	0,00	0,00%
Productos de Cuero y Caucho	7.920.533,33	0,00	0,00%	0,00	0,00%
Articulos de Cuero	7.920.533,33	0,00	0,00%	0,00	0,00%
BIENES DE USO	1.392.400,00	0,00	0,00%	0,00	0,00%
Construcciones	1.392.400,00	0,00	0,00%	0,00	0,00%
Construcciones en bienes de dominio publico	1.392.400,00	0,00	0,00%	0,00	0,00%
Plazas, Espacios recreativos y Deportivos	1.392.400,00	0,00	0,00%	0,00	0,00%
DESARROLLO SOCIAL	293.429.351,01	242.463.914,57	82,63%	244.708.337,58	100,93%
RENTAS GENERALES	96.681.858,92	93.079.353,59	96,27%	94.841.502,60	101,89%
BIENES DE CONSUMO	59.848.260,01	56.912.159,47	95,09%	58.604.308,48	102,97%
Prod. Alimenticios, Agropecuarios y Forestales	53.917.202,71	51.003.408,43	94,60%	52.664.060,43	103,26%
Alimentos Para Personas	53.917.202,71	51.003.408,43	94,60%	52.664.060,43	103,26%
Carnes	5.407.794,25	4.828.829,02	89,29%	4.996.829,02	103,48%
Frutas y verduras	7.633.465,28	6.421.415,28	84,12%	6.544.680,28	101,92%
Panificados	4.557.615,00	4.469.110,00	98,06%	3.709.630,00	83,01%
Bebidas	182.582,28	180.101,87	98,64%	208.481,87	115,76%
Lacteos	96.500,00	62.950,00	65,23%	26.500,00	42,10%
Leche en polvo	1.960.921,32	1.960.921,32	100,00%	2.038.513,32	103,96%
Alimentos de almacen	33.937.440,03	32.939.196,39	97,06%	34.998.541,39	106,25%
Otros no especificados	140.884,55	140.884,55	100,00%	140.884,55	100,00%
Textiles, Vesturarios y Accesorios	143.593,42	143.593,42	100,00%	143.593,42	100,00%
Hilados y Telas	6.393,42	6.393,42	100,00%	6.393,42	100,00%
Confecciones Textiles	58.000,00	58.000,00	100,00%	58.000,00	100,00%
Otros No Especificados	79.200,00	79.200,00	100,00%	79.200,00	100,00%
Productos de Papel, Carton e Impresos	185.946,74	185.146,74	99,57%	198.198,75	107,05%
Productos de Papel y Carton	185.946,74	185.146,74	99,57%	198.198,75	107,05%
Productos Quimicos, Combustibles y Lubricantes	4.035.113,49	4.034.094,04	99,97%	4.034.094,04	100,00%
Compuestos Quimicos	206.500,00	206.500,00	100,00%	206.500,00	100,00%
Tintas, Pinturas y Colorantes	616.033,10	616.033,10	100,00%	616.033,10	100,00%
Productos de Material Plastico	3.212.580,39	3.211.560,94	99,97%	3.211.560,94	100,00%
Bolsas	2.770.990,25	2.770.990,25	100,00%	2.770.990,25	100,00%
Otros No Especificados	441.590,14	440.570,69	99,77%	440.570,69	100,00%
Productos Minerales No Metalicos, metalicos y n	124.201,56	124.201,56	100,00%	124.201,56	100,00%
Productos Metalicos	124.201,56	124.201,56	100,00%	124.201,56	100,00%
Herramientas Menores	7.556,40	7.556,40	100,00%	7.556,40	100,00%
Otros No Especificados Productos Metalicos	116.645,16	116.645,16	100,00%	116.645,16	100,00%
Utiles y Materiales Electricos	155.281,48	155.281,48	100,00%	155.281,48	100,00%
Utiles y Materiales Electricos	155.281,48	155.281,48	100,00%	155.281,48	100,00%
Repuestos y Accesorios	33.803,00	27.903,00	82,55%	27.903,00	100,00%
Maquinarias, Equipos y Herramientas	12.903,00	12.903,00	100,00%	12.903,00	100,00%
Repuestos Para Maquinarias, Equipos y Herram	12.903,00	12.903,00	100,00%	12.903,00	100,00%
Otros no Especificos de Repuestos y Accesorios	20.900,00	15.000,00	71,77%	15.000,00	100,00%
Otros Bienes De Consumo	1.253.117,61	1.238.530,80	98,84%	1.256.975,80	101,49%
Elementos de Limpieza	49.208,68	49.208,68	100,00%	67.653,68	137,48%
Utiles de Escritorio, Oficina y Enseñanza	515.957,45	515.957,45	100,00%	515.957,45	100,00%
Utensillos de Cocina y Comedor	173.940,40	173.939,59	100,00%	173.939,59	100,00%
Utiles Menores Médicos, Quirúrgicos y de Labor	46.609,20	46.609,20	100,00%	46.609,20	100,00%
Otros No Especificados de Otros Bienes de Cons	467.401,88	452.815,88	96,88%	452.815,88	100,00%
SERVICIOS NO PERSONALES	31.027.857,64	30.527.855,64	98,39%	30.537.855,64	100,03%
Mantenimiento, Reparacion y limpieza	75.940,00	75.938,00	100,00%	85.938,00	113,17%
Mantenimiento y Reparación de Edificios y Loca	6.000,00	6.000,00	99,98%	6.000,00	100,00%
Limpieza, Aseo y Fumigación de Edificios y ofic	69.938,00	69.938,00	100,00%	69.938,00	100,00%
Otros No Especificados Mantenimiento Reparaci	0,00	0,00	0,00%	10.000,00	0,00%
Servicios Técnicos y Profesionales	30.951.917,54	30.451.917,64	98,38%	30.451.917,64	100,00%

ALBERTO MIGUEL RICCI
INTENDENTE
Municipalidad Villa Gdor. Gálvez

CP Me. SOLEDAD GONZALEZ
CONTADOR GENERAL
Municipalidad de Villa G. Gálvez

Médicos, Sanitarios y Asistenciales	22.348.607,20	21.848.607,20	97,76%	21.848.607,20	100,00%
Juridicos	8.422.210,44	8.422.210,44	100,00%	8.422.210,44	100,00%
De Capacitacion y Educacion	143.000,00	143.000,00	100,00%	143.000,00	100,00%
Capacitacion al servicio de la comunidad	143.000,00	143.000,00	100,00%	143.000,00	100,00%
Otros No Especificados de Servicios Técnicos y I	38.100,00	38.100,00	100,00%	38.100,00	100,00%
BIENES DE USO	411.099,00	342.338,48	83,27%	342.338,48	100,00%
Maquinaria y Equipo	411.099,00	342.338,48	83,27%	342.338,48	100,00%
Equipo Educacional y Recreativo	73.586,10	73.586,10	100,00%	73.586,10	100,00%
Equipo de oficina y muebles	337.512,90	268.752,38	79,63%	268.752,38	100,00%
TRANSFERENCIAS	5.394.642,27	5.297.000,00	98,19%	5.357.000,00	101,13%
Transferencias al Sector Privado P/E. Corrientes	5.394.642,27	5.297.000,00	98,19%	5.357.000,00	101,13%
Aportes Sociales y Culturales a Personas	5.394.642,27	5.297.000,00	98,19%	5.357.000,00	101,13%
Subsidios para ayuda economica	5.394.642,27	5.297.000,00	98,19%	5.357.000,00	101,13%
NIÑEZ AREA MUNICIPAL	10.593.940,20	7.657.870,01	72,29%	7.657.870,01	100,00%
SERVICIOS NO PERSONALES	10.593.940,20	7.657.870,01	72,29%	7.657.870,01	100,00%
Servicios Técnicos y Profesionales	10.593.940,20	7.657.870,01	72,29%	7.657.870,01	100,00%
Medicos, Sanitarios y Asistenciales	9.498.585,20	6.748.106,01	71,04%	6.748.106,01	100,00%
Juridicos	1.095.355,00	909.764,00	83,06%	909.764,00	100,00%
FONDO EMERGENCIA ASISTENCIA ALIMET	34.753.191,36	28.964.850,65	83,34%	29.804.820,65	102,90%
BIENES DE CONSUMO	34.753.191,36	28.964.850,65	83,34%	29.804.820,65	102,90%
Prod. Alimenticios, Agropecuarios y Forestales	34.753.191,36	28.964.850,65	83,34%	29.804.820,65	102,90%
Alimentos Para Personas	34.753.191,36	28.964.850,65	83,34%	29.804.820,65	102,90%
Leche en polvo	2.000.000,00	650.000,00	32,50%	650.000,00	100,00%
Alimentos de almacen	32.753.191,36	28.314.850,65	86,45%	29.154.820,65	102,97%
FONDO ESP. SERVICIO PÚBLICO LOCAL DI	10.733.940,20	7.667.180,44	71,43%	7.698.180,44	100,40%
SERVICIOS NO PERSONALES	10.733.940,20	7.667.180,44	71,43%	7.698.180,44	100,40%
Servicios Tecnicos y Profesionales	10.733.940,20	7.667.180,44	71,43%	7.667.180,44	100,00%
Medicos, Sanitarios y Asistenciales	9.318.080,20	6.911.260,44	74,17%	6.911.260,44	100,00%
Juridicos	1.415.860,00	755.920,00	53,39%	755.920,00	100,00%
AREA DE LA MUJER Y POLITICAS DE GENI	4.293.958,20	8.958,20	0,21%	293.958,20	3281,44%
BIENES DE CONSUMO	575.538,20	8.958,20	1,56%	293.958,20	3281,44%
Prod. Alimenticios, Agropecuarios y Forestales	10.000,00	0,00	0,00%	0,00	0,00%
Alimentos Para Personas	10.000,00	0,00	0,00%	0,00	0,00%
Otros no especificados	10.000,00	0,00	0,00%	0,00	0,00%
Productos de Papel, Carton e Impresos	187.000,00	720,00	0,39%	285.720,00	39683,33%
Productos de artes graficas	187.000,00	720,00	0,39%	285.720,00	39683,33%
Productos Quimicos, Combustibles y Lubricantes	65.588,20	0,00	0,00%	0,00	0,00%
Tintas, Pinturas y Colorantes	65.588,20	0,00	0,00%	0,00	0,00%
Repuestos y Accesorios	19.100,00	0,00	0,00%	0,00	0,00%
Equipo de computacion, oficina	600,00	0,00	0,00%	0,00	0,00%
Repuestos Equipamiento de Oficina	600,00	0,00	0,00%	0,00	0,00%
Maquinarias, Equipos y Herramientas	18.500,00	0,00	0,00%	0,00	0,00%
Repuestos Para Maquinarias, Equipos y Herram	18.500,00	0,00	0,00%	0,00	0,00%
Otros Bienes De Consumo	293.850,00	8.238,20	2,80%	8.238,20	100,00%
Utiles de Escritorio, Oficina y Enseñanza	293.690,00	8.238,20	2,81%	8.238,20	100,00%
Otros No Especificados	160,00	0,00	0,00%	0,00	0,00%
SERVICIOS NO PERSONALES	2.999.441,50	0,00	0,00%	0,00	0,00%
Servicios Tecnicos y Profesionales	2.999.441,50	0,00	0,00%	0,00	0,00%
Medicos, Sanitarios y Asistenciales	2.266.753,50	0,00	0,00%	0,00	0,00%
Juridico	732.688,00	0,00	0,00%	0,00	0,00%
BIENES DE USO	718.978,50	0,00	0,00%	0,00	0,00%
Maquinaria y Equipo	718.978,50	0,00	0,00%	0,00	0,00%
Equipo Educacional y Recreativo	5.000,00	0,00	0,00%	0,00	0,00%
Equipo de Computacion	494.978,50	0,00	0,00%	0,00	0,00%
Equipo de oficina y muebles	219.000,00	0,00	0,00%	0,00	0,00%
PROGRAMA ACCIONAR	60.000.000,00	40.000.000,00	66,67%	40.000.000,00	100,00%
BIENES DE CONSUMO	60.000.000,00	40.000.000,00	66,67%	40.000.000,00	100,00%
Prod. Alimenticios, Agropecuarios y Forestales	60.000.000,00	40.000.000,00	66,67%	40.000.000,00	100,00%
Alimentos Para Personas	60.000.000,00	40.000.000,00	66,67%	40.000.000,00	100,00%
Carnes	4.600.000,00	0,00	0,00%	0,00	0,00%
Leche en polvo	9.600.000,00	8.386.760,00	87,36%	8.386.760,00	100,00%
Alimentos de almacen	45.800.000,00	31.613.240,00	69,02%	31.613.240,00	100,00%
PROSONU	53.003.328,00	52.980.582,55	99,96%	51.818.163,55	97,81%
BIENES DE CONSUMO	53.003.328,00	52.980.582,55	99,96%	51.818.163,55	97,81%
Prod. Alimenticios, Agropecuarios y Forestales	53.003.328,00	52.980.582,55	99,96%	51.818.163,55	97,81%
Alimentos Para Personas	53.003.328,00	52.980.582,55	99,96%	51.818.163,55	97,81%
Carnes	18.767.476,88	18.767.476,88	100,00%	19.625.057,88	104,57%
Frutas y verduras	2.852.884,72	2.852.884,72	100,00%	2.852.884,72	100,00%
Panificados	7.294.320,00	7.275.820,00	99,75%	5.348.520,00	73,51%
Lacteos	53.000,00	53.000,00	100,00%	53.000,00	100,00%
Leche en polvo	2.548.451,00	2.548.451,00	100,00%	2.548.451,00	100,00%
Alimentos de almacen	21.487.095,40	20.482.949,95	99,98%	21.390.249,95	99,57%
CENTROS DE DIA	10.922.200,00	4.415.215,00	42,26%	4.909.515,00	106,38%

WALTER DARIO NATALE
SECRETARIO DE HACIENDA
MUNICIPALIDAD DE VILLA G. GALVEZ

MUNICIPALIDAD DE VILLA G. GALVEZ
SECRETARÍA DE HACIENDA
MIGUEL RICCI
INCIDENTE

CF. M. SOLEDAD COTELUZZI
CONTADORA GENERAL
MUNICIPALIDAD DE V. G. GALVEZ

BIENES DE CONSUMO	1.776.880,00	1.776.866,00	100,00%	1.839.166,00	103,51%
Prod. Alimenticios, Agropecuarios y Forestales	145.400,00	145.400,00	100,00%	207.700,00	142,85%
Alimentos Para Personas	145.400,00	145.400,00	100,00%	207.700,00	142,85%
Frutas y verduras	145.400,00	145.400,00	100,00%	207.700,00	142,85%
Productos Quimicos, Combustibles y Lubricantes	1.568.714,00	1.568.700,00	100,00%	1.568.700,00	100,00%
Otros no Especificados Productos Quimicos, Cor	1.568.714,00	1.568.700,00	100,00%	1.568.700,00	100,00%
Otros Bienes De Consumo	62.766,00	62.766,00	100,00%	62.766,00	100,00%
Otros No Especificados	62.766,00	62.766,00	100,00%	62.766,00	100,00%
SERVICIOS NO PERSONALES	2.203.172,00	497.000,00	22,56%	667.000,00	134,21%
Alquileres y Derechos	1.312.000,00	497.000,00	37,88%	667.000,00	134,21%
Alquiler de Maquinas, Equipo y Medios de Trans	1.312.000,00	497.000,00	37,88%	667.000,00	134,21%
Servicios Tecnicos y Profesionales	891.172,00	0,00	0,00%	0,00	0,00%
Medicos, Sanitarios y Asistenciales	891.172,00	0,00	0,00%	0,00	0,00%
BIENES DE USO	6.942.148,00	2.341.349,00	33,73%	2.403.349,00	102,65%
Maquinaria y Equipo	6.942.148,00	2.341.349,00	33,73%	2.403.349,00	102,65%
Equipo Educacional y Recreativo	3.363.748,00	1.445.076,00	42,96%	1.445.076,00	100,00%
Equipo de Computacion	2.616.000,00	703.425,00	26,89%	765.425,00	108,81%
Equipo de oficina y muebles	962.400,00	192.848,00	20,04%	192.848,00	100,00%
SERV. PROM Y PROT DERECHOS NI=EZ (PI	3.750.000,00	2.760.000,00	73,60%	2.760.000,00	100,00%
SERVICIOS NO PERSONALES	3.750.000,00	2.760.000,00	73,60%	2.760.000,00	100,00%
Servicios Tecnicos y Profesionales	3.750.000,00	2.760.000,00	73,60%	2.760.000,00	100,00%
Medicos, Sanitarios y Asistenciales	2.750.126,54	2.729.748,00	99,26%	2.729.748,00	100,00%
Juridicos	999.873,46	30.252,00	3,03%	30.252,00	100,00%
RED DE CASAS DE PROT Y FORT MUJERES	4.885.039,12	918.009,12	18,79%	1.112.432,12	121,18%
BIENES DE CONSUMO	2.921.039,12	286.869,50	9,82%	356.869,50	124,40%
Prod. Alimenticios, Agropecuarios y Forestales	2.221.039,12	190.560,04	8,58%	260.560,04	136,73%
Alimentos para Personas	2.221.039,12	190.560,04	8,58%	260.560,04	136,73%
Carnes	1.621.039,12	190.560,04	11,76%	260.560,04	136,73%
Frutas y verduras	600.000,00	0,00	0,00%	0,00	0,00%
Otros Bienes De Consumo	700.000,00	96.309,46	13,76%	96.309,46	100,00%
Elementos de Limpieza	550.000,00	28.037,30	5,10%	28.037,30	100,00%
Utiles de Escritorio, Oficina y Enseñanza	17.451,13	17.451,13	100,00%	17.451,13	100,00%
Utensillos de Cocina y Comedor	100.000,00	42.232,55	42,23%	42.232,55	100,00%
Otros no Especificados - Otros Bienes de Consum	32.548,87	8.588,48	26,39%	8.588,48	100,00%
SERVICIOS NO PERSONALES	1.410.200,00	430.500,00	30,53%	430.500,00	100,00%
Mantenimiento, reparación y limpieza	300.892,50	0,00	0,00%	0,00	0,00%
Mantenimiento y Reparación de Edificios y Loca	300.892,50	0,00	0,00%	0,00	0,00%
Servicios Técnicos y Profesionales	1.109.307,50	430.500,00	38,81%	430.500,00	100,00%
Médicos, Sanitarios y Asistenciales	1.109.307,50	430.500,00	38,81%	430.500,00	100,00%
BIENES DE USO	553.800,00	200.639,62	36,23%	325.062,62	162,01%
Maquinaria y Equipo	553.800,00	200.639,62	36,23%	325.062,62	162,01%
Equipo de Oficina y muebles	174.200,00	158.510,00	90,99%	282.933,00	178,50%
Otras Maquinarias y Equipos sin discriminar	379.600,00	42.129,62	11,10%	42.129,62	100,00%
PROGRAMA MINISTERIO DE DESARROLLC	1.251.895,01	1.251.895,01	100,00%	1.251.895,01	100,00%
BIENES DE CONSUMO	68.364,65	68.364,65	100,00%	68.364,65	100,00%
Productos Minerales No Metálicos, metálicos y n	68.364,65	68.364,65	100,00%	68.364,65	100,00%
Productos Metálicos	68.364,65	68.364,65	100,00%	68.364,65	100,00%
Herramientas Menores	68.364,65	68.364,65	100,00%	68.364,65	100,00%
BIENES DE USO	1.183.530,36	1.183.530,36	100,00%	1.183.530,36	100,00%
Maquinaria y Equipo	1.183.530,36	1.183.530,36	100,00%	1.183.530,36	100,00%
Herramientas y Repuestos Mayores	1.183.530,36	1.183.530,36	100,00%	1.183.530,36	100,00%
PROYECTO POLITICAS DE GENERO PROGR	2.560.000,00	2.560.000,00	100,00%	2.560.000,00	100,00%
BIENES DE CONSUMO	757.000,00	757.000,00	100,00%	757.000,00	100,00%
Productos de Papel, Cartón e Impresos	229.000,00	229.000,00	100,00%	229.000,00	100,00%
Productos de Artes Gráficas	229.000,00	229.000,00	100,00%	229.000,00	100,00%
Productos Químicos, Combustibles y Lubricantes	528.000,00	528.000,00	100,00%	528.000,00	100,00%
Productos de Material Plástico	528.000,00	528.000,00	100,00%	528.000,00	100,00%
Otros no Especificados Productos Material Plásti	528.000,00	528.000,00	100,00%	528.000,00	100,00%
SERVICIOS NO PERSONALES	1.080.000,00	1.080.000,00	100,00%	1.080.000,00	100,00%
Servicios Técnicos y Profesionales	1.080.000,00	1.080.000,00	100,00%	1.080.000,00	100,00%
De Cultura y Turismo	1.080.000,00	1.080.000,00	100,00%	1.080.000,00	100,00%
Audio, Iluminación, Video Proyección	256.000,00	256.000,00	100,00%	256.000,00	100,00%
Servicios Conexos a Espectaculos	824.000,00	824.000,00	100,00%	824.000,00	100,00%
BIENES DE USO	723.000,00	723.000,00	100,00%	723.000,00	100,00%
Maquinarias y Equipos	723.000,00	723.000,00	100,00%	723.000,00	100,00%
Equipos de Computación	511.142,00	511.142,00	100,00%	511.142,00	100,00%
Equipos de Oficinas y Muebles	211.858,00	211.858,00	100,00%	211.858,00	100,00%
PARQUE REGIONAL	38.251.619,00	26.261.462,47	68,65%	27.620.319,15	105,17%
RENTAS GENERALES	38.251.619,00	26.261.462,47	68,65%	27.620.319,15	105,17%
BIENES DE CONSUMO	28.445.313,00	21.201.361,02	74,53%	22.145.717,67	104,45%
Prod. Alimenticios, Agropecuarios y Forestales	7.728.413,98	6.994.243,22	90,56%	7.404.973,22	105,87%
Alimentos Para Animales	7.304.349,98	6.575.450,00	90,02%	6.986.180,00	106,25%
Productos Agroforestales	77.580,00	77.580,00	100,00%	77.580,00	100,00%

SECRETARIO DARIO NATALE
SECRETARIO DE HACIENDA
MUNICIPALIDAD DE VILLA G. GÁLVEZ

SECRETARÍA DE VILLA GÁLVEZ
ALBERTO MIGUEL RIVERA
CONTADOR GENERAL
MUNICIPALIDAD DE V. G. GÁLVEZ

Madera, Corcho y sus Manufacturas	327.964,00	327.963,22	100,00%	327.963,22	100,00%
Otros No Especificados	13.250,00	13.250,00	100,00%	13.250,00	100,00%
Textiles, Vesturarios y Accesorios	1.003.494,28	1.003.487,19	100,00%	1.054.127,41	105,05%
Hilados y Telas	395.687,50	395.681,50	100,00%	395.681,50	100,00%
Prenda de Vestir y Accesorios	607.806,78	607.805,69	100,00%	658.445,91	108,33%
Uniformes	318.348,34	318.348,26	100,00%	368.988,48	115,91%
Calzados	115.398,96	115.398,96	100,00%	115.398,96	100,00%
Accesorios	174.059,48	174.058,47	100,00%	174.058,47	100,00%
Productos de Papel, Carton e Impresos	1.618.111,40	919.000,14	56,79%	1.309.000,14	142,44%
Productos de artes graficas	231.711,40	231.711,40	100,00%	231.711,40	100,00%
Productos de Papel y Carton	1.386.400,00	687.288,74	49,57%	1.077.288,74	156,74%
Productos de Cuero y Caucho	178.075,00	176.635,49	99,19%	176.635,49	100,00%
Articulos de Caucho	178.075,00	176.635,49	99,19%	176.635,49	100,00%
Productos Quimicos, Combustibles y Lubricantes	7.631.414,45	3.864.507,83	50,64%	3.697.588,07	95,68%
Compuestos Quimicos	3.479.000,00	1.313.606,20	37,76%	1.101.234,69	83,83%
Insecticidas, Fumigantes y Otros	187.544,53	157.544,53	84,00%	157.544,53	100,00%
Tintas, Pinturas y Colorantes	2.849.389,00	1.281.590,25	44,98%	1.281.590,25	100,00%
Productos de Material Plastico	1.115.114,92	1.111.766,85	99,70%	1.157.218,60	104,09%
Bolsas	250.000,00	246.662,01	98,66%	246.662,01	100,00%
Otros No Especificados	865.114,92	865.104,84	100,00%	910.556,59	105,25%
Otros No Especificados	366,00	0,00	0,00%	0,00	0,00%
Productos Minerales No Metalicos, metalicos y n	5.471.139,58	5.102.118,54	93,26%	5.102.118,54	100,00%
Productos Minerales No Metalicos	1.480.888,52	1.435.839,67	96,96%	1.435.839,67	100,00%
Productos de Arcilla y Ceramica	213.955,05	213.955,05	100,00%	213.955,05	100,00%
Productos de Vidrio	89.500,00	89.500,00	100,00%	89.500,00	100,00%
Productos de Loza y Porcelana	332.333,04	332.333,04	100,00%	332.333,04	100,00%
Productos de Cemento, Asbesto y Yeso	316.001,05	316.001,05	100,00%	316.001,05	100,00%
Cemento, Cal, Hormigón y Yeso	502.572,00	457.523,15	91,04%	457.523,15	100,00%
Otros No Especificados	26.527,38	26.527,38	100,00%	26.527,38	100,00%
Productos Metalicos	3.663.229,24	3.339.257,05	91,16%	3.339.257,05	100,00%
Productos Ferrosos	3.167.893,00	2.893.962,36	91,35%	2.893.962,36	100,00%
Productos No Ferrosos	253.300,00	203.258,53	80,24%	203.258,53	100,00%
Estructuras Metalicas Acabadas	22.565,00	22.565,00	100,00%	22.565,00	100,00%
Herramientas Menores	211.466,46	211.466,38	100,00%	211.466,38	100,00%
Otros No Especificados	8.004,78	8.004,78	100,00%	8.004,78	100,00%
Minerales	327.021,82	327.021,82	100,00%	327.021,82	100,00%
Piedra, Arcilla y Arena	327.021,82	327.021,82	100,00%	327.021,82	100,00%
Utiles y Materiales Electricos	1.801.465,00	1.770.471,93	98,28%	1.988.225,69	112,30%
Utiles y Materiales Electricos	1.801.465,00	1.770.471,93	98,28%	1.988.225,69	112,30%
Repuestos y Accesorios	1.295.065,99	205.028,99	15,83%	239.081,42	116,61%
Maquinarias, Equipos y Herramientas	289.622,62	179.622,62	62,02%	179.622,62	100,00%
Repuestos Para Maquinarias, Equipos y Herram	289.622,62	179.622,62	62,02%	179.622,62	100,00%
Otros no Especificos	1.005.443,37	25.406,37	2,53%	59.458,80	234,03%
Otros Bienes De Consumo	1.723.403,32	1.165.867,69	67,65%	1.173.967,69	100,69%
Elementos de Limpieza	1.261.278,85	996.245,22	78,99%	1.004.345,22	100,81%
Utiles de Escritorio, Oficina y Enseñanza	62.682,68	62.682,68	100,00%	62.682,68	100,00%
Utensillos de Cocina y Comedor	12.000,00	12.000,00	100,00%	12.000,00	100,00%
Otros No Especificados	387.441,79	94.939,79	24,50%	94.939,79	100,00%
SERVICIOS NO PERSONALES	9.523.277,00	4.777.074,00	50,16%	5.191.574,03	108,68%
Alquileres y Derechos	507.002,00	418.802,00	82,60%	418.802,00	100,00%
Otros No Especificados	507.002,00	418.802,00	82,60%	418.802,00	100,00%
Mantenimiento, Reparacion y limpieza	206.203,00	206.200,00	100,00%	620.700,03	301,02%
Mantenimiento y Reparacion de Edificios y Loca	8.000,00	8.000,00	100,00%	8.000,00	100,00%
Mantenimiento y Reparacion de Maquinaria y Ec	145.200,00	145.200,00	100,00%	555.200,03	382,37%
Otros No Especificados	53.003,00	53.000,00	99,99%	53.000,00	100,00%
Servicios Tecnicos y Profesionales	8.810.072,00	4.152.072,00	47,13%	4.152.072,00	100,00%
De Capacitacion y Educacion	1.052.000,00	929.000,00	88,31%	929.000,00	100,00%
Otros No Especificados - de Capacitación y Educ	1.052.000,00	929.000,00	88,31%	929.000,00	100,00%
De Cultura y Turismo	50.000,00	50.000,00	100,00%	50.000,00	100,00%
Audio-Iluminación - Video Proyección	50.000,00	50.000,00	100,00%	50.000,00	100,00%
Otros No Especificados - Servicios Técnicos y Pr	7.708.072,00	3.173.072,00	41,17%	3.173.072,00	100,00%
BIENES DE USO	283.029,00	283.027,45	100,00%	283.027,45	100,00%
Maquinaria y Equipo	283.029,00	283.027,45	100,00%	283.027,45	100,00%
Equipo de oficina y muebles	145.214,00	145.214,00	100,00%	145.214,00	100,00%
Herramientas y Repuestos Mayores	71.665,00	71.663,45	100,00%	71.663,45	100,00%
Otras Maquinarias y Equipos Sin Discriminar	66.150,00	66.150,00	100,00%	66.150,00	100,00%
PRODUCCION Y EMPLEO	43.651.021,04	25.621.362,68	58,70%	26.081.436,82	101,80%
RENTAS GENERALES	12.288.150,00	7.547.214,80	61,42%	7.598.563,75	100,68%
BIENES DE CONSUMO	4.690.068,76	2.551.615,04	54,40%	2.564.115,04	100,49%
Prod.Alimenticios, Agropecuarios y Forestales	995.742,48	882.592,48	88,64%	882.592,48	100,00%
Alimentos para Personas	665.742,48	635.742,48	95,49%	635.742,48	100,00%
Bebidas	95.172,48	68.172,48	68,48%	65.172,48	100,00%
Alimentos de Almacén	570.570,00	570.570,00	100,00%	570.570,00	100,00%

Lic. WALTER DARIO NATALE
SECRETARIO DE HACIENDA
MUNICIPALIDAD DE VILLA G. GÁLVEZ



Madera, Corcho y sus Manufacturas	330.000,00	246.850,00	74,80%	246.850,00	100,00%
Textiles, Vesturarios y Accesorios	294.880,00	276.460,00	93,75%	276.460,00	100,00%
Hilados y Telas	184.000,00	165.580,00	89,99%	165.580,00	100,00%
Confecciones Textiles	110.880,00	110.880,00	100,00%	110.880,00	100,00%
Productos de Papel, Carton e Impresos	177.200,00	167.200,00	94,36%	167.200,00	100,00%
Productos de artes graficas	52.600,00	42.600,00	80,99%	42.600,00	100,00%
Productos de Papel y Carton	124.600,00	124.600,00	100,00%	124.600,00	100,00%
Productos Quimicos, Combustibles y Lubricantes	1.147.596,28	322.726,86	28,12%	322.726,86	100,00%
Compuestos Quimicos	25.000,00	24.977,66	99,91%	24.977,66	100,00%
Tintas, Pinturas y Colorantes	907.500,00	82.652,92	9,11%	82.652,92	100,00%
Productos de Material Plastico	215.096,28	215.096,28	100,00%	215.096,28	100,00%
Otros No Especificados Productos Material Plast	215.096,28	215.096,28	100,00%	215.096,28	100,00%
Productos Minerales No Metalicos, metalicos y n	1.070.000,00	540.784,48	50,54%	540.784,48	100,00%
Productos Minerales No Metalicos	202.500,00	10.238,26	5,06%	10.238,26	100,00%
Productos de Vidrio	32.500,00	0,00	0,00%	0,00	0,00%
Productos de Cemento, Asbesto y Yeso	170.000,00	10.238,26	6,02%	10.238,26	100,00%
Productos Metalicos	867.500,00	530.546,22	61,16%	530.546,22	100,00%
Productos Ferrosos	300.000,00	82.847,81	27,62%	82.847,81	100,00%
Productos No Ferrosos	190.000,00	106.439,10	56,02%	106.439,10	100,00%
Herramientas Menores	377.500,00	341.259,31	90,40%	341.259,31	100,00%
Utiles y Materiales Electricos	293.250,00	34.858,17	11,89%	34.858,17	100,00%
Utiles y Materiales Electricos	293.250,00	34.858,17	11,89%	34.858,17	100,00%
Repuestos y Accesorios	203.400,00	0,00	0,00%	0,00	0,00%
Máquinarias, Equipos y Herramientas	200.000,00	0,00	0,00%	0,00	0,00%
Repuestos para Máquinarias, Equipos y Herrami	200.000,00	0,00	0,00%	0,00	0,00%
Otros No Especificados	3.400,00	0,00	0,00%	0,00	0,00%
Otros Bienes De Consumo	508.000,00	326.993,05	64,37%	339.493,05	103,82%
Elementos de Limpieza	50.000,00	27.000,00	54,00%	27.000,00	100,00%
Utiles de Escritorio, Oficina y Enseñanza	314.000,00	181.233,05	57,72%	181.233,05	100,00%
Otros No Especificados de Otros Bienes de Cons	144.000,00	118.760,00	82,47%	131.260,00	110,53%
SERVICIOS NO PERSONALES	5.571.481,24	4.731.660,00	84,93%	4.731.660,00	100,00%
ALQUILERES Y DERECHOS	263.900,00	201.900,00	76,51%	201.900,00	100,00%
Otros no especificados (alquileres)	263.900,00	201.900,00	76,51%	201.900,00	100,00%
Mantenimiento, reparación y limpieza	367.100,00	115.500,00	31,46%	115.500,00	100,00%
Mantenimiento y Reparación de Edificios y Loca	367.100,00	115.500,00	31,46%	115.500,00	100,00%
Servicios Tecnicos y Profesionales	4.940.481,24	4.414.260,00	89,35%	4.414.260,00	100,00%
De Capacitacion y Educacion	4.600.481,24	4.144.260,00	90,08%	4.144.260,00	100,00%
Capacitacion al servicio de la comunidad	4.600.481,24	4.144.260,00	90,08%	4.144.260,00	100,00%
De Cultura y Turismo	180.000,00	110.000,00	61,11%	110.000,00	100,00%
Audio, Iluminación, Video proyección	180.000,00	110.000,00	61,11%	110.000,00	100,00%
Otros No Especificados de Servicios Tecnicos y l	160.000,00	160.000,00	100,00%	160.000,00	100,00%
BIENES DE USO	2.026.600,00	263.939,76	13,02%	302.788,71	114,72%
Maquinaria y Equipo	2.026.600,00	263.939,76	13,02%	302.788,71	114,72%
Maquinaria y Equipo de Producción	20.000,00	0,00	0,00%	0,00	0,00%
Equipo Educacional y Recreativo	129.600,00	0,00	0,00%	0,00	0,00%
Equipo de oficina y muebles	650.000,00	0,00	0,00%	38.848,95	6,00%
Herramientas y Respuestos Mayores	1.025.000,00	263.939,76	25,75%	263.939,76	100,00%
Otras Maquinarias y Equipos Sin Discriminar	202.000,00	0,00	0,00%	0,00	0,00%
PUERTO FISCALIZADOR	7.805.221,00	3.178.719,89	40,73%	3.283.719,89	103,30%
BIENES DE CONSUMO	1.567.613,43	1.320.819,89	84,26%	1.380.819,89	104,54%
Prod.Alimenticios, Agropecuarios y Forestales	8.771,00	8.771,00	100,00%	68.771,00	784,07%
Alimentos para Personas	8.771,00	8.771,00	100,00%	68.771,00	784,07%
Alimentos de almacén	8.771,00	8.771,00	100,00%	8.771,00	100,00%
Textiles, Vesturarios y Accesorios	314.000,00	313.968,56	99,99%	313.968,56	100,00%
Prenda de Vestir y Accesorios	314.000,00	313.968,56	99,99%	313.968,56	100,00%
Calzados	314.000,00	313.968,56	99,99%	313.968,56	100,00%
Productos Quimicos, Combustibles y Lubricantes	48.342,50	48.342,50	100,00%	48.342,50	100,00%
Productos de Material Plastico	48.342,50	48.342,50	100,00%	48.342,50	100,00%
Otros no Especificos Productos Material Plastico	48.342,50	48.342,50	100,00%	48.342,50	100,00%
Productos Minerales No Metalicos, metalicos y n	426.768,06	404.648,06	94,82%	404.648,06	100,00%
Productos Metalicos	426.768,06	404.648,06	94,82%	404.648,06	100,00%
Herramientas Menores	408.000,00	385.880,00	94,58%	385.880,00	100,00%
Otros No Especificados	18.768,06	18.768,06	100,00%	18.768,06	100,00%
Utiles y Materiales Electricos	31.699,93	31.699,93	100,00%	31.699,93	100,00%
Utiles y Materiales Electricos	31.699,93	31.699,93	100,00%	31.699,93	100,00%
Otros Bienes De Consumo	738.031,94	513.389,84	69,56%	513.389,84	100,00%
Utensillos de Cocina y Comedor	400.000,00	395.032,84	98,76%	395.032,84	100,00%
Otros No Especificados - Otros Bienes de Consu	338.031,94	118.357,00	35,01%	118.357,00	100,00%
SERVICIOS NO PERSONALES	4.221.332,42	1.594.500,00	37,77%	1.639.500,00	102,82%
Mantenimiento, reparación y limpieza	2.314.697,18	108.900,00	4,70%	153.900,00	141,32%
Mantenimiento y reparación de edificios y locale	2.205.797,10	0,00	0,00%	45.000,00	0,00%
Mantenimiento y Reparación de Maquinarias y E	108.900,00	108.900,00	100,00%	108.900,00	100,00%
Servicios Tecnicos y Profesionales	1.906.635,32	1.483.600,00	77,92%	1.485.600,00	100,00%

SECRETARIO NATALE
MUNICIPALIDAD DE VILLA G. GÁLVEZ

BERNARDINO MIGUEL RIVERA
CONTADOR GENERAL
Municipalidad Villa Gdor. GÁLVEZ

Estudios, Investigación y Proyectos de Factibilidad	1.395.000,00	1.135.600,00	81,41%	1.135.600,00	100,00%
De Capacitacion y Educacion	411.635,32	250.000,00	60,73%	250.000,00	100,00%
Capacitacion al servicio de la comunidad	411.635,32	250.000,00	60,73%	250.000,00	100,00%
De Cultura, Deporte y Turismo	100.000,00	100.000,00	100,00%	100.000,00	100,00%
Audio - Iluminación - Video Proyección	100.000,00	100.000,00	100,00%	100.000,00	100,00%
BIENES DE USO	2.016.275,15	263.400,00	13,06%	263.400,00	100,00%
Construcciones	85.500,00	0,00	0,00%	0,00	0,00%
Construcciones en bienes de dominio público	85.500,00	0,00	0,00%	0,00	0,00%
Otras infraestructuras urbanas	85.500,00	0,00	0,00%	0,00	0,00%
Maquinaria y Equipo	1.930.775,15	263.400,00	13,64%	263.400,00	100,00%
Maquinaria y Equipo de Producción	1.248.775,15	0,00	0,00%	0,00	0,00%
Equipo de oficina y muebles	520.000,00	203.400,00	39,12%	203.400,00	100,00%
Herramientas y Repuestos Mayores	162.000,00	60.000,00	37,04%	60.000,00	100,00%
SANTA FE CAPACITA - REDES	5.092.808,74	410.493,33	8,06%	734.071,55	178,83%
BIENES DE CONSUMO	1.222.808,74	182.785,39	14,95%	506.363,61	277,03%
Textiles, Vesturarios y Accesorios	56.309,00	56.309,00	100,00%	181.250,00	321,88%
Prenda de Vestir y Accesorios	56.309,00	56.309,00	100,00%	181.250,00	321,88%
Accesorios	56.309,00	56.309,00	100,00%	22.742,00	40,39%
Productos químicos, combustibles y lubricantes	476.626,96	0,00	0,00%	0,00	0,00%
Productos de material plástico	476.626,96	0,00	0,00%	0,00	0,00%
Otros No Especificados Productos Material Plást	476.626,96	0,00	0,00%	0,00	0,00%
Productos Minerales No Metálicos, metálicos y n	289.872,78	26.660,00	9,20%	42.937,22	161,05%
Productos Metálicos	289.872,78	26.660,00	9,20%	42.937,22	161,05%
Herramientas Menores	289.872,78	26.660,00	9,20%	42.937,22	161,05%
Repuestos y Accesorios	200.000,00	99.816,39	49,91%	99.816,39	100,00%
Maquinarias, Equipos y Herramientas	200.000,00	99.816,39	49,91%	99.816,39	100,00%
Repuestos Para Maquinarias, Equipos y Herram	200.000,00	99.816,39	49,91%	99.816,39	100,00%
Otros Bienes De Consumo	200.000,00	0,00	0,00%	33.900,00	0,00%
Utiles de Escritorio, Oficina y Enseñanza	200.000,00	0,00	0,00%	33.900,00	0,00%
SERVICIOS NO PERSONALES	2.370.000,00	0,00	0,00%	0,00	0,00%
Servicios Tecnicos y Profesionales	2.370.000,00	0,00	0,00%	0,00	0,00%
De Capacitacion y Educacion	2.370.000,00	0,00	0,00%	0,00	0,00%
Capacitacion al servicio de la comunidad	2.370.000,00	0,00	0,00%	0,00	0,00%
BIENES DE USO	1.500.000,00	227.707,94	15,18%	227.707,94	100,00%
Maquinaria y Equipo	1.500.000,00	227.707,94	15,18%	227.707,94	100,00%
Herramientas y repuestos mayores	1.300.000,00	77.707,94	5,98%	77.707,94	100,00%
Otras Maquinarias y Equipos Sin Discriminar	200.000,00	150.000,00	75,00%	150.000,00	100,00%
SANTA FE MAS	10.638.241,30	9.524.204,66	89,53%	9.504.351,63	99,79%
BIENES DE CONSUMO	3.637.681,76	3.237.205,66	88,99%	3.247.352,63	100,31%
Productos Alimenticios, Agropecuarios y Foresta	657.865,10	647.965,10	98,50%	647.965,10	100,00%
Alimentos para Personas	308.326,00	308.326,00	100,00%	308.326,00	100,00%
Alimentos de almacén	308.326,00	308.326,00	100,00%	308.326,00	100,00%
Madera, Corcho y sus Manufacturas	283.340,00	273.440,00	96,51%	273.440,00	100,00%
Otros No Especificados Productos Aliment, Agro	66.199,10	66.199,10	100,00%	66.199,10	100,00%
Textiles, Vesturarios y Accesorios	714.631,00	710.831,00	99,47%	710.831,00	100,00%
Hilados y Telas	714.631,00	710.831,00	99,47%	710.831,00	100,00%
Productos de Papel, Cartón e Impresos	382.710,00	194.710,00	50,88%	197.344,44	101,35%
Productos de artes gráficos	197.710,00	194.710,00	98,48%	194.710,00	100,00%
Libros, Revistas y Periódicos	185.000,00	0,00	0,00%	0,00	0,00%
Productos de Cuero y Caucho	55.409,50	55.409,50	100,00%	55.409,50	100,00%
Cueros y Pieles	16.409,50	16.409,50	100,00%	16.409,50	100,00%
Cubiertas y Cámaras de aire	39.000,00	39.000,00	100,00%	39.000,00	100,00%
Productos Químicos, Combustibles y Lubricantes	690.843,21	530.072,36	76,73%	408.442,36	77,05%
Tintas, Pinturas y Colorantes	690.843,21	530.072,36	76,73%	408.442,36	77,05%
Productos Minerales No Metálicos, Metálicos y n	288.908,37	250.907,38	86,85%	360.519,91	143,69%
Productos Metálicos	288.908,37	250.907,38	86,85%	360.519,91	143,69%
Productos Ferrosos	24.131,69	24.130,70	100,00%	27.780,50	115,13%
Herramientas Menores	264.776,68	226.776,68	85,65%	330.456,86	145,72%
Ótiles y Materiales Eléctricos	21.999,40	21.999,40	100,00%	21.999,40	100,00%
Ótiles y Materiales Eléctricos	21.999,40	21.999,40	100,00%	21.999,40	100,00%
Repuestos y Accesorios	74.000,00	74.000,00	100,00%	93.530,00	126,39%
Rodados, Equipos Viales y Medios de Transporte	74.000,00	74.000,00	100,00%	93.530,00	126,39%
Otros no Especificados Rodados, Equip. Viales y	74.000,00	74.000,00	100,00%	74.000,00	100,00%
Otros Bienes de Consumo	751.315,18	751.310,92	100,00%	751.310,92	100,00%
Ótiles de Escritorio, Oficina y Enseñanza	583.395,18	583.390,92	100,00%	583.390,92	100,00%
Otros No Especificados	167.920,00	167.920,00	100,00%	167.920,00	100,00%
SERVICIOS NO PERSONALES	6.827.559,54	6.286.999,00	92,08%	6.256.999,00	99,52%
Alquileres y Derechos	2.400.340,13	2.315.000,00	96,44%	2.195.000,00	94,82%
Alquiler de Máquinas Equipos y Medios de trans	2.400.340,13	2.315.000,00	96,44%	2.195.000,00	94,82%
Servicios Técnicos y Profesionales	4.427.219,41	3.971.999,00	89,72%	4.061.999,00	102,27%
De Capacitación y Educación	4.427.219,41	3.971.999,00	89,72%	4.061.999,00	102,27%
Capacitación al Servicio de la Comunidad	4.427.219,41	3.971.999,00	89,72%	4.061.999,00	102,27%
BIENES DE USO	173.000,00	0,00	0,00%	0,00	0,00%

LIC. WALTER DARIO NATALE
SECRETARIO DE HACIENDA
MUNICIPALIDAD DE VILLA G. GALVEZ

ALBERTO MIGUEL RICCI
INTENDENTE
Municipalidad Villa Gálvez

CP Ma. SOLEDAD
CONTADORA GENERAL
MUNICIPALIDAD DE V. G. GALVEZ

Maquinaria y Equipo	173.000,00	0,00	0,00%	0,00	0,00%
Equipo Educacional y Recreativo	43.000,00	0,00	0,00%	0,00	0,00%
Equipo de Computación	130.000,00	0,00	0,00%	0,00	0,00%
PLAN FORMACIaN PROFESIONAL Y CONTI	7.826.600,00	4.960.730,00	63,38%	4.960.730,00	100,00%
BIENES DE CONSUMO	3.943.600,00	3.058.730,00	77,56%	3.058.730,00	100,00%
Productos Alimenticios, Agropecuarios y Foresta	3.038.600,00	2.280.280,00	75,04%	2.280.280,00	100,00%
Alimentos para Personas	3.038.600,00	2.280.280,00	75,04%	2.280.280,00	100,00%
Alimentos de Almacén	3.038.600,00	2.280.280,00	75,04%	2.280.280,00	100,00%
Productos de Papel, Cartón e Impresos	196.000,00	185.900,00	94,85%	185.900,00	100,00%
Productos de Artes Gráficos	196.000,00	185.900,00	94,85%	185.900,00	100,00%
Otros Bienes de Consumo	709.000,00	592.550,00	83,58%	592.550,00	100,00%
Útiles de Escritorios, Oficina y Enseñanza	709.000,00	592.550,00	83,58%	592.550,00	100,00%
SERVICIOS NOS PERSONALES	3.883.000,00	1.902.000,00	48,98%	1.902.000,00	100,00%
Servicios Tecnicos y Profesionales	3.883.000,00	1.902.000,00	48,98%	1.902.000,00	100,00%
De Capacitación y Educación	3.883.000,00	1.902.000,00	48,98%	1.902.000,00	100,00%
Capacitación al Servicio de la Comunidad	3.883.000,00	1.902.000,00	48,98%	1.902.000,00	100,00%
SECRETARIA DE HACIENDA	846.890.104,44	498.279.428,70	58,84%	405.055.658,82	81,29%
SECRETARIA DE HACIENDA	846.890.104,44	498.279.428,70	58,84%	405.055.658,82	81,29%
RENTAS GENERALES	523.469.330,22	388.709.408,57	74,26%	299.876.068,71	77,15%
BIENES DE CONSUMO	20.275.920,00	16.451.098,84	81,14%	16.868.150,35	102,54%
Prod. Alimenticios, Agropecuarios y Forestales	6.828.400,00	5.906.063,70	86,49%	5.780.790,81	97,88%
Alimentos Para Personas	6.798.400,00	5.903.400,00	86,84%	5.778.127,11	97,88%
Bebidas	6.748.400,00	5.903.400,00	87,48%	5.778.127,11	97,88%
Alimentos de almacen	50.000,00	0,00	0,00%	0,00	0,00%
Otros No Especificados	30.000,00	2.663,70	8,88%	2.663,70	100,00%
Productos de Papel, Carton e Impresos	5.294.520,00	5.036.875,00	95,13%	5.339.965,00	106,02%
Papel de Escritorio y Computacion	5.019.520,00	4.809.066,11	95,81%	5.111.566,11	106,29%
Productos de artes graficas	200.000,00	170.202,00	85,10%	170.202,00	100,00%
Productos de Papel y Carton	75.000,00	57.606,89	76,81%	58.196,89	101,02%
Productos Quimicos, Combustibles y Lubricantes	72.500,00	43.769,29	60,37%	43.769,29	100,00%
Compuestos Quimicos	40.000,00	31.655,75	79,14%	31.655,75	100,00%
Tintas, Pinturas y Colorantes	30.000,00	9.619,74	32,07%	9.619,74	100,00%
Productos de Material Plastico	2.500,00	2.493,80	99,75%	2.493,80	100,00%
Bolsas	2.500,00	2.493,80	99,75%	2.493,80	100,00%
Productos Minerales No Metalicos, metalicos y n	150.000,00	127.744,25	85,16%	127.744,25	100,00%
Productos Metalicos	150.000,00	127.744,25	85,16%	127.744,25	100,00%
Productos Ferrosos	20.000,00	2.880,00	14,40%	2.880,00	100,00%
Productos No Ferrosos	130.000,00	124.864,25	96,05%	124.864,25	100,00%
Útiles y Materiales Electricos	105.000,00	45.644,03	43,47%	45.644,03	100,00%
Útiles y Materiales Electricos	105.000,00	45.644,03	43,47%	45.644,03	100,00%
Otros Bienes De Consumo	7.825.500,00	5.291.002,57	67,61%	5.530.236,97	104,52%
Elementos de Limpieza	45.500,00	24.585,00	54,03%	24.585,00	100,00%
Útiles de Escritorio, Oficina y Enseñanza	4.600.000,00	2.443.298,34	53,12%	2.757.806,52	112,87%
Bienes de Consumo Sec Gobierno. Educación y C	1.220.000,00	1.206.774,77	98,92%	1.179.350,79	97,73%
Bienes de Consumo Sec de Hacienda	190.000,00	171.526,45	90,28%	144.276,65	84,11%
Bienes de Consumo Sec de Obras Públicas	800.000,00	622.182,20	77,77%	622.182,20	100,00%
Bienes de Consumo Sec de Servicios y Espacios	350.000,00	315.974,87	90,28%	315.974,87	100,00%
Bienes de Consumo Sec de Salud y Medio Ambie	520.000,00	493.290,93	94,86%	472.690,93	95,82%
Bienes de Consumo Sec Legal y Técnica	100.000,00	13.370,01	13,37%	13.370,01	100,00%
SERVICIOS NO PERSONALES	367.675.923,15	336.222.441,81	91,45%	251.319.329,61	74,75%
Servicios Basicos	259.135.829,15	235.580.175,56	90,91%	180.771.943,77	76,73%
Energia Electrica	231.642.829,15	211.558.554,89	91,33%	157.356.083,50	74,38%
Agua y Servicios Sanitarios	35.000,00	27.933,81	79,81%	27.933,81	100,00%
Gas	7.208.000,00	4.023.591,73	55,82%	4.023.591,73	100,00%
Telefonos, Telex y Telefax	18.800.000,00	18.739.087,63	99,68%	18.739.087,63	100,00%
Correos y Telegrafos	50.000,00	6.790,00	13,58%	14.790,00	217,82%
Servicio de distribucion de boletas, cargos, intim:	1.400.000,00	1.224.217,50	87,44%	610.457,10	49,87%
Alquileres y Derechos	2.262.220,00	1.461.532,04	64,61%	1.401.336,63	95,88%
Alquiler de Edificios y Locales	600.000,00	122.927,00	20,49%	122.927,00	100,00%
Alquiler de Fotocopiadoras	1.662.220,00	1.338.605,04	80,53%	1.278.409,63	95,50%
Mantenimiento, Reparacion y limpieza	1.482.600,00	1.119.300,00	75,50%	1.148.200,00	102,58%
Mantenimiento y Reparacion de Edificios y Loca	200.000,00	0,00	0,00%	0,00	0,00%
Mantenimiento y Reparacion de Maquinaria y Ec	450.000,00	450.000,00	100,00%	450.000,00	100,00%
Otros No Especificados Mantenimiento, Reparac	832.600,00	669.300,00	80,39%	693.400,00	103,60%
Servicios Tecnicos y Profesionales	8.275.000,00	6.251.094,00	75,54%	6.604.694,00	105,66%
De Capacitacion y Educacion	1.665.000,00	391.594,00	23,52%	391.594,00	100,00%
Capacitacion al personal	1.390.000,00	117.200,00	8,43%	117.200,00	100,00%
Otros No Especificados	275.000,00	274.394,00	99,78%	274.394,00	100,00%
De Informatica y Sistemas computarizados	6.610.000,00	5.859.500,00	88,65%	6.213.100,00	106,03%
Servicios Comerciales, Financieros, publicidad y	4.600.000,00	4.436.986,47	96,46%	4.436.986,47	100,00%
Comisiones y Gastos Bancarios	4.600.000,00	4.436.986,47	96,46%	4.436.986,47	100,00%
Servicios Publicos Ejecutados Por Terceros	79.490.274,00	79.490.274,00	100,00%	49.477.132,00	62,24%
Alumbrado Publico	79.490.274,00	79.490.274,00	100,00%	49.477.132,00	62,24%


Lic. WALTER DARÍO NATALE
SECRETARIO DE HACIENDA
MUNICIPALIDAD DE VILLA G. GALVEZ

SECRETARÍA DE HACIENDA
MIGUEL RICO
INTENDENTE
Municipalidad Villa Gdor. Galvez

Soledad Contreras
CONTADOR GENERAL
MUNICIPALIDAD DE VILLA G. GALVEZ

Mantenimiento de Alumbrado publico	79.490.274,00	79.490.274,00	100,00%	49.477.132,00	62,24%
Pasajes y viaticos	2.000.000,00	1.412.512,76	70,63%	1.412.512,76	100,00%
Viaticos	2.000.000,00	1.412.512,76	70,63%	1.412.512,76	100,00%
Otros Servicios	10.430.000,00	6.470.566,98	62,04%	6.066.523,98	93,76%
Servicios de Seguridad y Vigilancia	9.260.000,00	5.683.098,58	61,37%	5.335.208,58	93,88%
Servicios de Vigilancia Privada	6.800.000,00	3.547.228,58	52,17%	3.266.508,58	92,09%
Servicios de Alarma y Monitoreo	2.460.000,00	2.135.870,00	86,82%	2.068.700,00	96,86%
Servicios Sec Gobierno, Educaci3n y Cultura	300.000,00	286.504,00	95,50%	267.254,00	93,28%
Servicios Sec de Hacienda	130.000,00	65.310,00	50,24%	65.310,00	100,00%
Servicios Sec de Obras P3blicas	130.000,00	40.290,01	30,99%	39.290,01	97,52%
Servicios de Sec. de Servicios y Espacios P3blicos	90.000,00	3.549,99	3,94%	3.549,99	100,00%
Servicios Sec de Salud y Medio Ambiente	150.000,00	131.230,00	87,49%	116.480,00	88,76%
Servicios Sec de Legal y T3cnica	270.000,00	260.584,40	96,51%	239.431,40	91,88%
Otros No Especificados	100.000,00	0,00	0,00%	0,00	0,00%
BIENES DE USO	63.064.919,60	869.294,00	1,38%	869.294,00	100,00%
Construcciones	33.346.497,44	0,00	0,00%	0,00	0,00%
Construcciones en bienes dominio p3blico	33.346.497,44	0,00	0,00%	0,00	0,00%
Apertura de calles, caminos	33.346.497,44	0,00	0,00%	0,00	0,00%
Maquinaria y Equipo	29.718.422,16	869.294,00	2,93%	869.294,00	100,00%
Maquinaria y Equipo de Produccion	25.914.422,16	0,00	0,00%	0,00	0,00%
Equipo de Transporte, Traccion y Elevacion	2.200.000,00	0,00	0,00%	0,00	0,00%
Equipo de Computacion	166.000,00	0,00	0,00%	0,00	0,00%
Equipo de oficina y muebles	1.438.000,00	869.294,00	60,45%	869.294,00	100,00%
TRANSFERENCIAS	62.499.305,32	29.674.166,25	47,48%	25.326.887,08	85,35%
Transferencias al Sector Privado P/E. Corrientes	62.499.305,32	29.674.166,25	47,48%	25.326.887,08	85,35%
Aportes Sociales y Culturales a Personas	150.000,00	17.012,00	11,34%	18.719,50	110,04%
Subsidios para ayuda economica	150.000,00	17.012,00	11,34%	18.719,50	110,04%
Transf.a Inst.Cult. Dep. y Soc.Sin Fines de Lucro	38.045.000,00	29.657.154,25	77,95%	25.308.167,58	85,34%
Asoc. Bomberos Voluntarios	34.000.000,00	25.670.154,25	75,50%	21.321.167,58	83,06%
Otras Instituciones privadas	100.000,00	42.000,00	42,00%	42.000,00	100,00%
Hospital SAMCO Dr A Game - RG	3.945.000,00	3.945.000,00	100,00%	3.945.000,00	100,00%
Transferencia a Instituciones Privadas	24.304.305,32	0,00	0,00%	0,00	0,00%
Entidades privadas	24.304.305,32	0,00	0,00%	0,00	0,00%
SERVICIO DE LA DEUDA PUBLICA Y DIS	9.953.262,15	5.492.407,67	55,18%	5.492.407,67	100,00%
Intereses P/Prestamos o Financiamientos Recibid	4.282.244,45	2.565.787,65	59,92%	2.565.787,65	100,00%
Intereses P/Prestamos o Financiamientos de Inst.I	4.282.244,45	2.565.787,65	59,92%	2.565.787,65	100,00%
Intereses por prestamos de Organismos Descentr	1.134.643,52	429.092,43	37,82%	429.092,43	100,00%
Intereses por prestamos de Instituciones de Segur	3.147.600,93	2.136.695,22	67,88%	2.136.695,22	100,00%
Amortizaci3n de Prestamos o Financiamientos a	5.671.017,70	2.926.620,02	51,61%	2.926.620,02	100,00%
Amortizacion de prestamos o Financiamientos d	5.671.017,70	2.926.620,02	51,61%	2.926.620,02	100,00%
Amortizaci3n por prestamos a largo plazo de Or	1.802.844,83	1.052.799,40	58,40%	1.052.799,40	100,00%
Amortizacion por prestamos a largo plazo de Ins	3.868.172,87	1.873.820,62	48,44%	1.873.820,62	100,00%
Aperturas de calles, caminos	7.085.846,14	0,00	0,00%	0,00	0,00%
FONDEPRO	102.485.196,18	93.801.000,51	91,53%	90.173.706,03	96,13%
TRANSFERENCIAS	102.485.196,18	93.801.000,51	91,53%	90.173.706,03	96,13%
Transferencias al Sector Privado P/E. Corrientes	102.485.196,18	93.801.000,51	91,53%	90.173.706,03	96,13%
Transf.a Inst.Cult. Dep. y Soc.Sin Fines de Lucro	92.236.676,56	84.138.884,17	91,22%	81.157.510,84	96,46%
Asoc. Bomberos Voluntarios	25.621.299,05	21.335.127,77	83,27%	22.552.242,01	105,70%
Asoc. Comercio e Industria	40.994.078,46	38.648.465,48	94,28%	36.064.780,82	93,31%
Otras Instituciones privadas	25.621.299,05	24.155.290,92	94,28%	22.540.488,01	93,31%
Transferencia a Instituciones Privadas	10.248.519,62	9.662.116,34	94,28%	9.016.195,19	93,31%
Area Industrial	10.248.519,62	9.662.116,34	94,28%	9.016.195,19	93,31%
TASA SANITARIA	20.414.410,80	15.495.708,22	75,91%	14.771.248,68	95,32%
TRANSFERENCIAS	20.414.410,80	15.495.708,22	75,91%	14.771.248,68	95,32%
Transferencias al Sector Privado P/E. Corrientes	20.414.410,80	15.495.708,22	75,91%	14.771.248,68	95,32%
Transf.a Inst.Cult. Dep. y Soc.Sin Fines de Lucro	20.414.410,80	15.495.708,22	75,91%	14.771.248,68	95,32%
Hospital SAMCO Dr. P. Gamen	20.414.410,80	15.495.708,22	75,91%	14.771.248,68	95,32%
DERECHO DE INSPECCION CUERPO BOMB	393.679,55	273.311,40	69,42%	234.635,40	85,85%
TRANSFERENCIAS	393.679,55	273.311,40	69,42%	234.635,40	85,85%
Transferencias al Sector Privado P/E. Corrientes	393.679,55	273.311,40	69,42%	234.635,40	85,85%
Transf.a Inst.Cult. Dep. y Soc.Sin Fines de Lucro	393.679,55	273.311,40	69,42%	234.635,40	85,85%
Asoc. Bomberos Voluntarios	393.679,55	273.311,40	69,42%	234.635,40	85,85%
OBRAS MENORES	193.041.641,55	0,00	0,00%	0,00	0,00%
BIENES DE USO	193.041.641,55	0,00	0,00%	0,00	0,00%
Maquinarias y Equipo	193.041.641,55	0,00	0,00%	0,00	0,00%
Equipo de Transporte, Traccion y Elevaci3n	193.041.641,55	0,00	0,00%	0,00	0,00%
SECRETARIA DE OBRAS PUBLICAS	1.599.437.456,94	564.338.623,49	35,28%	558.674.905,45	99,00%
SECRETARIA DE OBRAS PUBLICAS	1.566.827.456,94	537.252.084,77	34,29%	531.675.601,44	98,96%
RENTAS GENERALES	567.359.357,81	341.183.424,32	60,14%	333.374.833,83	97,71%
BIENES DE CONSUMO	113.719.076,71	93.503.780,53	82,22%	94.792.663,43	101,38%
Prod. Alimenticios, Agropecuarios y Forestales	2.501.949,74	1.683.949,74	67,31%	1.732.649,74	102,89%
Madera, Corcho y sus Manufacturas	2.501.949,74	1.683.949,74	67,31%	1.732.649,74	102,89%
Textiles, Vesturarios y Accesorios	568.965,69	436.985,24	83,83%	476.905,24	100,00%

LIC. WALTER DARIO NATALE
SECRETARIO DE HACIENDA
MUNICIPALIDAD DE VILLA G. G3LVEZ



CPM. SOLEDAD CONTINENTI
CONTADOR GENERAL
MUNICIPALIDAD DE VILLA G3LVEZ

Prenda de Vestir y Accesorios	136.695,69	44.735,69	32,73%	44.735,69	100,00%
Uniformes	14.252,88	14.252,88	100,00%	14.252,88	100,00%
Accesorios	122.442,81	30.482,81	24,90%	30.482,81	100,00%
Confecciones Textiles	432.170,00	432.169,55	100,00%	432.169,55	100,00%
Productos de Papel, Carton e Impresos	69.000,00	65.488,99	94,91%	65.488,99	100,00%
Productos de Papel y Carton	69.000,00	65.488,99	94,91%	65.488,99	100,00%
Productos de Cuero y Caucho	243.124,08	241.056,81	99,15%	241.056,81	100,00%
Articulos de Caucho	243.124,08	241.056,81	99,15%	241.056,81	100,00%
Productos Quimicos, Combustibles y Lubricantes	27.021.053,05	25.888.483,09	95,81%	25.934.184,31	100,18%
Compuestos Quimicos	599.463,14	590.374,04	98,48%	590.374,04	100,00%
Tintas, Pinturas y Colorantes	5.847.199,75	5.154.076,28	88,15%	5.199.777,50	100,89%
Combustibles y Lubricantes	156.400,00	156.400,00	100,00%	156.400,00	100,00%
Lubricantes	156.400,00	156.400,00	100,00%	156.400,00	100,00%
Productos de Material Plastico	2.717.990,16	2.287.632,77	84,17%	2.287.632,77	100,00%
Otros No Especificados Productos de Material Pl	2.717.990,16	2.287.632,77	84,17%	2.287.632,77	100,00%
Asfalto	17.700.000,00	17.700.000,00	100,00%	17.700.000,00	100,00%
Productos Minerales No Metalicos, metalicos y n	66.329.146,42	52.582.284,17	79,27%	53.422.703,01	101,60%
Productos Minerales No Metalicos	28.640.450,70	17.030.159,12	59,46%	17.030.159,12	100,00%
Productos de Arcilla y Ceramica	476.129,70	476.129,70	100,00%	476.129,70	100,00%
Productos de Vidrio	7.500,00	7.500,00	100,00%	7.500,00	100,00%
Productos de Loza y Porcelana	44.000,00	43.558,54	99,00%	43.558,54	100,00%
Productos de Cemento, Asbesto y Yeso	245.000,00	244.435,75	99,77%	244.435,75	100,00%
Cemento, Cal, Hormigón y Yeso	27.655.656,56	16.050.057,43	58,04%	16.050.057,43	100,00%
Otros No Especificados	212.164,44	208.477,70	98,26%	208.477,70	100,00%
Productos Metalicos	14.367.967,17	12.289.924,46	85,54%	13.130.343,30	106,84%
Productos Ferrosos	8.763.000,00	7.093.596,04	80,95%	7.933.589,88	111,84%
Productos No Ferrosos	641.809,81	640.052,65	99,73%	640.052,65	100,00%
Estructuras Metalicas Acabadas	3.130.794,84	2.732.830,77	87,29%	2.732.830,77	100,00%
Herramientas Menores	1.372.000,00	1.364.138,34	99,43%	1.364.563,34	100,03%
Otros No Especificados - Productos Metalicos	460.362,52	459.306,66	99,77%	459.306,66	100,00%
Minerales	23.320.728,55	23.262.200,59	99,75%	23.262.200,59	100,00%
Piedra, Arcilla y Arena	23.320.728,55	23.262.200,59	99,75%	23.262.200,59	100,00%
Utiles y Materiales Electricos	14.887.531,58	10.798.209,42	72,53%	11.149.838,06	103,26%
Utiles y Materiales Electricos	14.887.531,58	10.798.209,42	72,53%	11.149.838,06	103,26%
Repuestos y Accesorios	1.641.306,78	1.500.263,61	91,41%	1.500.263,61	100,00%
Maquinarias, Equipos y Herramientas	1.641.306,78	1.500.263,61	91,41%	1.500.263,61	100,00%
Repuestos Para Maquinarias, Equipos y Herram	1.639.306,78	1.500.263,61	91,52%	1.500.263,61	100,00%
Accesorios para Maquinarias, Equipos y Herrami	2.000,00	0,00	0,00%	0,00	0,00%
Otros Bienes De Consumo	457.099,37	267.139,46	58,44%	269.573,66	100,91%
Utiles de Escritorio, Oficina y Enseñanza	17.300,00	17.300,00	100,00%	17.300,00	100,00%
Otros No Especificados - Otros Bienes de Consu	439.799,37	249.839,46	56,81%	252.273,66	100,97%
SERVICIOS NO PERSONALES	4.728.000,00	3.537.245,50	74,81%	3.537.245,50	100,00%
Alquileres y Derechos	31.460,00	31.460,00	100,00%	31.460,00	100,00%
Otros No Especificados Alquileres y Derechos	31.460,00	31.460,00	100,00%	31.460,00	100,00%
Mantenimiento, Reparacion y limpieza	2.370.394,00	2.174.249,50	91,73%	2.174.249,50	100,00%
Mantenimiento y Reparacion de Edificios y Loca	345.200,00	343.700,00	99,57%	343.700,00	100,00%
Mantenimiento y reparacion de vehiculos	882.705,00	728.480,50	82,53%	728.480,50	100,00%
Máquinas Viales	882.705,00	728.480,50	82,53%	728.480,50	100,00%
Mantenimiento y Reparacion de Maquinaria y Ec	175.000,00	134.580,00	76,90%	134.580,00	100,00%
Otros No Especificados Mantenimiento, Reparac	967.489,00	967.489,00	100,00%	967.489,00	100,00%
Servicios Tecnicos y Profesionales	1.358.000,00	410.000,00	30,19%	410.000,00	100,00%
Estudios, Investigacion y Proyectos de Factibili	1.110.000,00	410.000,00	36,94%	410.000,00	100,00%
De Informática y Sistemas Computarizados	248.000,00	0,00	0,00%	0,00	0,00%
Servicios Comerciales, Financieros, publicidad y	968.146,00	921.536,00	95,19%	921.536,00	100,00%
Imprenta, Publicaciones y Reproducciones	968.146,00	921.536,00	95,19%	921.536,00	100,00%
BIENES DE USO	448.912.281,10	244.142.398,29	54,39%	235.044.924,90	96,27%
Construcciones	373.121.819,26	193.212.650,32	51,78%	195.752.162,77	101,31%
Construcciones en bienes de dominio privado	75.267.108,82	14.142.307,56	18,79%	14.259.244,56	100,83%
Construccion, remodelacio, Ampliacion Edilicias	75.267.108,82	14.142.307,56	18,79%	14.259.244,56	100,83%
Construcciones en bienes de dominio publico	297.854.710,44	179.070.342,76	60,12%	181.492.918,21	101,35%
Calles, caminos, carreteras y puentes en hormigon	4.088.000,00	4.087.992,83	100,00%	4.087.992,83	100,00%
Calles. Caminos, carreteras estabilizado	21.450.000,00	21.442.310,00	99,96%	24.615.475,20	114,80%
Cordon, cuneta y badenes	156.000,00	156.000,00	100,00%	156.000,00	100,00%
Alcantarillas, desagues, aliviadores y emisarios	2.385.454,25	2.070.517,60	86,80%	2.070.517,60	100,00%
Senda peatonal, ciclovía y señalizacion	3.100.000,00	3.062.676,71	98,80%	3.922.676,71	128,08%
Obras de Agua Potable	72.789,87	64.560,00	88,69%	64.560,00	100,00%
Plazas, Espacios recreativos y Deportivos	15.000,00	0,00	0,00%	0,00	0,00%
Proyecto calle Rosario (e/S. Aguirre y Temporali	126.269.949,64	86.015.332,54	68,12%	86.015.332,54	100,00%
Proyecto calle J.D.Perón (2° Mano) (e/Fournier y	100.317.516,68	62.170.953,08	61,97%	60.560.363,33	97,41%
Proyecto Calle Pellegrini y Pasaje N° 2	40.000.000,00	0,00	0,00%	0,00	0,00%
Maquinaria y Equipo	75.790.461,84	30.922.147,97	67,20%	39.292.762,13	77,15%
Maquinaria y Equipo de Produccion	4.737.000,00	395.000,00	8,34%	3.937.750,00	99,60%
Equipo de Transporte, Traction y Elevacion	46.229.735,84	27.676.896,98	90,35%	26.590.161,14	63,66%

WALTER DARIO NATALE
SECRETARIO DE HACIENDA



MIGUEL RICCI
TENDIENTE DE MANTENIMIENTO

MUNICIPALIDAD DE VILLA G. GALVEZ

Equipo Educacional y Recreativo	7.000.000,00	6.647.420,99	94,96%	6.647.420,99	100,00%
Equipo de oficina y muebles	1.140.000,00	165.224,38	14,49%	165.224,38	100,00%
Herramientas y Repuestos Mayores	16.378.726,00	1.952.205,62	11,92%	1.952.205,62	100,00%
Otras Maquinarias y Equipos Sin Discriminar	305.000,00	0,00	0,00%	0,00	0,00%
FMEOP	50.031.143,38	18.601.657,82	37,18%	18.506.934,98	99,49%
BIENES DE CONSUMO	32.201.143,38	13.132.381,39	40,78%	11.238.684,55	85,58%
Productos Quimicos, Combustibles y Lubricantes	955.000,00	340.209,27	35,62%	340.209,27	100,00%
Compuestos Quimicos	200.000,00	27.659,27	13,83%	27.659,27	100,00%
Tintas, Pinturas y Colorantes	755.000,00	312.550,00	41,40%	312.550,00	100,00%
Productos Minerales No Metalicos	18.771.143,38	7.916.255,80	42,17%	5.853.205,80	73,94%
Productos de Arcilla y Cerámica	650.000,00	437.094,80	67,25%	437.094,80	100,00%
Productos de Cemento, Asbesto y Yeso	3.400.000,00	3.077.111,00	90,50%	3.077.111,00	100,00%
Cemento, Cal, Hormigón y Yeso	14.721.143,38	4.402.050,00	29,90%	2.339.000,00	53,13%
Productos Metalicos	5.362.100,00	1.348.136,09	25,14%	1.348.136,09	100,00%
Productos Ferrosos	4.800.500,00	1.279.329,77	26,65%	1.279.329,77	100,00%
Productos No Ferrosos	66.600,00	66.600,00	100,00%	66.600,00	100,00%
Estructuras Metalicas Acabadas	395.000,00	0,00	0,00%	0,00	0,00%
Herramientas Menores	100.000,00	2.206,32	2,21%	2.206,32	100,00%
Minerales	1.112.900,00	612.900,00	55,07%	612.900,00	100,00%
Piedra, Arcilla y Arena	1.112.900,00	612.900,00	55,07%	612.900,00	100,00%
Utiles y Materiales Electricos	6.000.000,00	2.914.880,23	48,58%	3.084.233,39	105,81%
Utiles y Materiales Electricos	6.000.000,00	2.914.880,23	48,58%	3.084.233,39	105,81%
SERVICIOS NO PERSONALES	5.900.000,00	1.131.554,00	19,18%	1.131.554,00	100,00%
Mantenimiento, Reparacion y limpieza	5.900.000,00	1.131.554,00	19,18%	1.131.554,00	100,00%
Mantenimiento y Reparación de Edificios y Loca	2.500.000,00	0,00	0,00%	0,00	0,00%
Otros No Especificados	3.400.000,00	1.131.554,00	33,28%	1.131.554,00	100,00%
BIENES DE USO	11.930.000,00	4.337.722,43	36,36%	6.136.696,43	141,47%
Construcciones	10.430.000,00	3.770.285,00	36,15%	5.569.259,00	147,71%
Construcciones en bienes de dominio privado	500.000,00	0,00	0,00%	0,00	0,00%
Construccion, remodelacio y ampliación edilicia	500.000,00	0,00	0,00%	0,00	0,00%
Construcciones en bienes de dominio publico	9.930.000,00	3.770.285,00	37,97%	5.569.259,00	147,71%
Apertura de calles, caminos	500.000,00	0,00	0,00%	0,00	0,00%
Calles, caminos, carreteras y puentes en hormigon	422.000,00	0,00	0,00%	0,00	0,00%
Calles, Caminos, carreteras estabilizado	2.008.000,00	1.444.135,00	71,92%	1.444.135,00	100,00%
Alcantarillas, desagues, aliviadores y emisarios	3.000.000,00	2.075.520,00	69,18%	2.075.520,00	100,00%
Veredas, tapiales	500.000,00	0,00	0,00%	0,00	0,00%
Senda peatonal, ciclovía y señalizacion	500.000,00	250.630,00	50,13%	2.049.604,00	817,78%
Redes desagues Cloacales	500.000,00	0,00	0,00%	0,00	0,00%
Obras de Agua Potable	500.000,00	0,00	0,00%	0,00	0,00%
Refugios	500.000,00	0,00	0,00%	0,00	0,00%
Infraestructura para loteo Social	500.000,00	0,00	0,00%	0,00	0,00%
Plazas, Espacios recreativos y Deportivos	500.000,00	0,00	0,00%	0,00	0,00%
Otras infraestructura urbana	500.000,00	0,00	0,00%	0,00	0,00%
Maquinaria y Equipo	1.500.000,00	567.437,43	37,83%	567.437,43	100,00%
Equipo Educacional y Recreativo	500.000,00	0,00	0,00%	0,00	0,00%
Equipo de oficina y muebles	432.562,57	0,00	0,00%	0,00	0,00%
Herramientas y Repuestos Mayores	567.437,43	567.437,43	100,00%	567.437,43	100,00%
FERB	5.119.223,11	1.475.950,00	28,83%	3.765.270,00	255,11%
BIENES DE CONSUMO	4.098.953,54	1.475.950,00	36,01%	1.475.950,00	100,00%
Productos Quimicos, Combustibles y Lubricantes	500.000,00	0,00	0,00%	0,00	0,00%
Compuestos Quimicos	500.000,00	0,00	0,00%	0,00	0,00%
Productos Minerales No Metalicos, metalicos y n	3.598.953,54	1.475.950,00	41,01%	1.475.950,00	100,00%
Productos Minerales No Metalicos	2.700.000,00	1.475.950,00	54,66%	1.475.950,00	100,00%
Productos de Cemento, Asbesto y Yeso	700.000,00	0,00	0,00%	0,00	0,00%
Cemento, Cal, Hormigón y Yeso	2.000.000,00	1.475.950,00	73,80%	1.475.950,00	100,00%
Minerales	898.953,54	0,00	0,00%	0,00	0,00%
Otros No Especificados Minerales	898.953,54	0,00	0,00%	0,00	0,00%
BIENES DE USO	1.020.269,57	0,00	0,00%	2.289.320,00	0,00%
Construcciones	1.020.269,57	0,00	0,00%	2.289.320,00	0,00%
Construcciones en bienes de dominio público	1.020.269,57	0,00	0,00%	2.289.320,00	0,00%
Calles, caminos, carreteras y puentes en hormigón	1.020.269,57	0,00	0,00%	0,00	0,00%
OBRAS MENORES	74.866.625,00	22.211.034,69	29,67%	22.211.034,69	100,00%
BIENES DE CONSUMO	18.000.000,00	10.702.407,08	59,46%	10.702.407,08	100,00%
Productos Minerales No Metalicos, metalicos y n	18.000.000,00	10.702.407,08	59,46%	10.702.407,08	100,00%
Productos Metalicos	18.000.000,00	10.702.407,08	59,46%	10.702.407,08	100,00%
Estructuras Metalicas Acabadas	18.000.000,00	10.702.407,08	59,46%	10.702.407,08	100,00%
BIENES DE USO	56.866.625,00	11.508.627,61	20,24%	11.508.627,61	100,00%
Maquinaria y Equipo	56.866.625,00	11.508.627,61	20,24%	11.508.627,61	100,00%
Equipo de Transporte, Traccion y Elevacion	56.866.625,00	11.508.627,61	20,24%	11.508.627,61	100,00%
PLAN INCLUIR ACCESIBILIDAD CENTROS I	21.201.742,28	18.641.571,67	87,92%	18.641.571,67	100,00%
BIENES DE USO	21.201.742,28	18.641.571,67	87,92%	18.641.571,67	100,00%
Construcciones	21.201.742,28	18.641.571,67	87,92%	18.641.571,67	100,00%
Construcciones en bienes de dominio publico	21.201.742,28	18.641.571,67	87,92%	18.641.571,67	100,00%

LIC. N° 10.000.000
SECRETARIO DE HACIENDA
MUNICIPALIDAD DE VILLA G. GÁLVEZ

SECRETARÍA DE HACIENDA
MUNICIPALIDAD DE VILLA G. GÁLVEZ
INTENDENTE

CP. MA. SOLEDAD...
CONTADOR GENERAL
MUNICIPALIDAD DE VILLA G. GÁLVEZ

Calles, caminos, carreteras y puentes en hormigón	21.201.742,28	18.641.571,67	87,92%	18.641.571,67	100,00%
PROMUDI	15.672.527,30	8.997.835,27	57,41%	8.997.835,27	100,00%
BIENES DE USO	15.672.527,30	8.997.835,27	57,41%	8.997.835,27	100,00%
Maquinaria y Equipo	15.672.527,30	8.997.835,27	57,41%	8.997.835,27	100,00%
Equipo de Computación	6.674.161,75	0,00	0,00%	0,00	0,00%
Equipo de oficina y muebles	8.998.365,55	8.997.835,27	99,99%	8.997.835,27	100,00%
ENOHSA	205.915.102,59	0,00	0,00%	0,00	0,00%
BIENES DE USO	205.915.102,59	0,00	0,00%	0,00	0,00%
CONSTRUCCIONES	205.915.102,59	0,00	0,00%	0,00	0,00%
Construcciones en bienes de dominio público	205.915.102,59	0,00	0,00%	0,00	0,00%
Redes desagües Cloacales - ENOHSA-Barrio Iba	205.915.102,59	0,00	0,00%	0,00	0,00%
ENACOM	80.000.000,00	0,00	0,00%	0,00	0,00%
BIENES DE USO	80.000.000,00	0,00	0,00%	0,00	0,00%
CONSTRUCCIONES	80.000.000,00	0,00	0,00%	0,00	0,00%
Construcciones en bienes de dominio público	80.000.000,00	0,00	0,00%	0,00	0,00%
Otras infraestructuras urbanas - Proy ENACOM	80.000.000,00	0,00	0,00%	0,00	0,00%
PROINEN	59.305.556,10	25.416.670,00	42,86%	25.416.670,00	100,00%
BIENES DE USO	59.305.556,10	25.416.670,00	42,86%	25.416.670,00	100,00%
Construcciones	59.305.556,10	25.416.670,00	42,86%	25.416.670,00	100,00%
Construcciones en bienes de dominio público	59.305.556,10	25.416.670,00	42,86%	25.416.670,00	100,00%
Iluminación PROINEN	59.305.556,10	25.416.670,00	42,86%	25.416.670,00	100,00%
PLAN INCLUIR PROV. Y COLOC. DE 3500 LI	135.225.825,00	99.745.745,00	73,76%	99.745.745,00	100,00%
BIENES DE USO	135.225.825,00	99.745.745,00	73,76%	99.745.745,00	100,00%
Construcciones	135.225.825,00	99.745.745,00	73,76%	99.745.745,00	100,00%
Construcciones en bienes de dominio público	135.225.825,00	99.745.745,00	73,76%	99.745.745,00	100,00%
Iluminación Plan Incluir	135.225.825,00	99.745.745,00	73,76%	99.745.745,00	100,00%
PLAN INCLUIR PUNTOS VIOLETAS	1.136.855,89	978.196,00	86,04%	1.015.706,00	103,83%
BIENES DE USO	1.136.855,89	978.196,00	86,04%	978.196,00	100,00%
Construcciones	795.449,89	644.300,00	81,00%	644.300,00	100,00%
Construcciones en bienes de dominio público	795.449,89	644.300,00	81,00%	644.300,00	100,00%
Otras infraestructuras urbanas - Puntos Violeta	795.449,89	644.300,00	81,00%	644.300,00	100,00%
Maquinaria y Equipo	341.406,00	333.896,00	97,80%	333.896,00	100,00%
Equipo de Oficina y muebles	341.406,00	333.896,00	97,80%	333.896,00	100,00%
OBRA LA PALOMA	350.000.000,00	0,00	0,00%	0,00	0,00%
BIENES DE USO	350.000.000,00	0,00	0,00%	0,00	0,00%
Construcciones	350.000.000,00	0,00	0,00%	0,00	0,00%
Construcciones en bienes de dominio público	350.000.000,00	0,00	0,00%	0,00	0,00%
Veredas, tapias	350.000.000,00	0,00	0,00%	0,00	0,00%
PROGRAMA ESFUERZO COMP. MEJORAMI	993.498,48	0,00	0,00%	0,00	0,00%
BIENES DE USO	993.498,48	0,00	0,00%	0,00	0,00%
Construcciones	993.498,48	0,00	0,00%	0,00	0,00%
Construcción en Bienes de Dominio Público	993.498,48	0,00	0,00%	0,00	0,00%
Veredas, Tapias	993.498,48	0,00	0,00%	0,00	0,00%
BLOQUERA MUNICIPAL	32.610.000,00	27.086.538,72	83,06%	26.999.304,01	99,68%
RENTAS GENERALES	31.040.000,00	25.518.378,72	82,21%	25.431.144,01	99,66%
BIENES DE CONSUMO	2.186.094,70	1.532.442,48	70,10%	1.532.442,48	100,00%
Productos Alimenticios, Agropecuarios y Foresta	500.000,00	0,00	0,00%	0,00	0,00%
Madera, Corchos y sus Manufacturas	500.000,00	0,00	0,00%	0,00	0,00%
Textiles, Vesturarios y Accesorios	50.438,90	50.413,90	99,95%	50.413,90	100,00%
Prendas de Vestir y Accesorios	50.438,90	50.413,90	99,95%	50.413,90	100,00%
Accesorios	50.438,90	50.413,90	99,95%	50.413,90	100,00%
Productos de Papel, Cartón e Impresos	10.000,00	9.424,23	94,24%	9.424,23	100,00%
Productos de Papel y Cartón	10.000,00	9.424,23	94,24%	9.424,23	100,00%
Productos Químicos, Combustibles y Lubricantes	364.960,80	364.959,99	100,00%	364.959,99	100,00%
Insecticidas, Fumigantes y Otros	21.268,80	21.268,63	100,00%	21.268,63	100,00%
Productos de Material Plástico	343.692,00	343.691,36	100,00%	343.691,36	100,00%
Otros no especificados - Productos de Material P	343.692,00	343.691,36	100,00%	343.691,36	100,00%
Productos Minerales No Metálicos, Metálicos y N	260.000,00	250.021,79	96,16%	250.021,79	100,00%
Productos Metálicos	260.000,00	250.021,79	96,16%	250.021,79	100,00%
Herramientas Menores	260.000,00	250.021,79	96,16%	250.021,79	100,00%
Ótiles y Materiales Eléctricos	234.748,00	234.744,48	100,00%	234.744,48	100,00%
Ótiles y Materiales Eléctricos	234.748,00	234.744,48	100,00%	234.744,48	100,00%
REPUESTOS Y ACCESORIOS	750.525,00	607.458,00	80,94%	607.458,00	100,00%
Máquinas, Equipos y Herramientas	750.525,00	607.458,00	80,94%	607.458,00	100,00%
Repuestos para Máquinarias, Equipos y Herramie	750.525,00	607.458,00	80,94%	607.458,00	100,00%
Otros Bienes de Consumo	15.422,00	15.420,09	99,99%	15.420,09	100,00%
Elementos de Limpieza	15.421,00	15.420,09	99,99%	15.420,09	100,00%
Otros no Especificados de Otros bienes de Consu	1,00	0,00	0,00%	0,00	0,00%
BIENES DE USO	28.853.905,30	23.985.936,24	83,13%	23.898.701,53	99,64%
CONSTRUCCIONES	28.523.905,30	23.656.700,82	82,94%	23.569.466,11	99,63%
Construcción en Bienes de Dominio Público	28.523.905,30	23.656.700,82	82,94%	23.569.466,11	99,63%
Adoquines	28.523.905,30	23.656.700,82	82,94%	23.569.466,11	99,63%
Maquinaria y Equipo	330.000,00	329.235,42	99,77%	329.235,42	100,00%

[Handwritten signature]

ALBERTO MIGUEL P. COCCHI
INTENDENTE
Municipalidad Villa Gdor. Galvez

[Handwritten signature]
CONTADORA GENERAL
MUNICIPALIDAD DE V. G. GALVEZ

Herramientas y Repuestos Mayores	330.000,00	329.235,42	99,77%	329.235,42	100,00%
F.M.E.O.P.	1.570.000,00	1.568.160,00	99,88%	1.568.160,00	100,00%
BIENES DE USO	1.570.000,00	1.568.160,00	99,88%	1.568.160,00	100,00%
CONSTRUCCIONES	1.570.000,00	1.568.160,00	99,88%	1.568.160,00	100,00%
Construcciones en Bienes de Dominio Público	1.570.000,00	1.568.160,00	99,88%	1.568.160,00	100,00%
Adoquines	1.570.000,00	1.568.160,00	99,88%	1.568.160,00	100,00%
SECRETARIA DE SERVICIOS Y ESPACIOS P	292.908.561,00	252.277.782,92	86,13%	253.310.804,95	100,41%
SECRETARIA SERVICIOS PUBLICOS	137.244.700,00	105.417.424,19	76,81%	104.878.911,92	99,49%
RENTAS GENERALES	137.244.700,00	105.417.424,19	76,81%	104.878.911,92	99,49%
BIENES DE CONSUMO	136.904.700,00	105.182.174,19	76,83%	104.626.052,01	99,47%
Prod.Alimenticios, Agropecuarios y Forestales	5.000,00	326,75	6,54%	326,75	100,00%
Madera, Corcho y sus Manufacturas	5.000,00	326,75	6,54%	326,75	100,00%
Textiles, Vesturarios y Accesorios	30.000,00	29.323,98	97,75%	29.323,98	100,00%
Hilados y Telas	30.000,00	29.323,98	97,75%	29.323,98	100,00%
Productos de Papel, Carton e Impresos	325.000,00	240.239,68	73,92%	240.239,68	100,00%
Productos de Papel y Carton	325.000,00	240.239,68	73,92%	240.239,68	100,00%
Productos Quimicos, Combustibles y Lubricantes:	135.980.000,00	104.395.521,89	76,77%	103.839.399,71	99,47%
Insecticidas, Fumigantes y Otros	30.000,00	412,02	1,37%	412,02	100,00%
Combustibles y Lubricantes	135.935.000,00	104.382.438,95	76,79%	103.826.316,77	99,47%
Combustibles	135.935.000,00	104.382.438,95	76,79%	103.508.317,07	99,16%
Productos de Material Plastico	15.000,00	12.670,92	84,47%	12.670,92	100,00%
Otros No Especificados	15.000,00	12.670,92	84,47%	12.670,92	100,00%
Productos Minerales No Metalicos, metalicos y n	20.000,00	18.200,06	91,00%	18.200,06	100,00%
Productos Metalicos	20.000,00	18.200,06	91,00%	18.200,06	100,00%
Productos Ferrosos	20.000,00	18.200,06	91,00%	18.200,06	100,00%
Otros Bienes De Consumo	544.700,00	498.561,83	91,53%	498.561,83	100,00%
Elementos de Limpieza	490.500,00	451.043,34	91,96%	451.043,34	100,00%
Utiles de Escritorio, Oficina y Enseñanza	5.000,00	0,00	0,00%	0,00	0,00%
Utensillos de Cocina y Comedor	8.200,00	7.288,49	88,88%	7.288,49	100,00%
Otros No Especificados	41.000,00	40.230,00	98,12%	40.230,00	100,00%
SERVICIOS NO PERSONALES	4.000,00	0,00	0,00%	17.609,91	0,00%
Alquileres y Derechos	4.000,00	0,00	0,00%	0,00	0,00%
Otros no Especificados	4.000,00	0,00	0,00%	0,00	0,00%
BIENES DE USO	336.000,00	235.250,00	70,01%	235.250,00	100,00%
Maquinaria y Equipo	336.000,00	235.250,00	70,01%	235.250,00	100,00%
Equipo de oficina y muebles	336.000,00	235.250,00	70,01%	235.250,00	100,00%
MANTENIMIENTO Y PRODUCCION	30.493.720,00	29.386.249,26	96,37%	29.545.953,25	100,54%
RENTAS GENERALES	30.493.720,00	29.386.249,26	96,37%	29.545.953,25	100,54%
BIENES DE CONSUMO	29.965.520,00	28.982.159,55	96,72%	29.141.863,54	100,55%
Madera, Corcho y sus Manufacturas	15.000,00	14.225,70	94,84%	14.225,70	100,00%
Madera, Corcho y sus Manufacturas	15.000,00	14.225,70	94,84%	14.225,70	100,00%
Textiles, Vesturarios y Accesorios	1.375.700,00	1.355.724,56	98,55%	1.464.925,56	108,05%
Hilados y Telas	93.600,00	92.291,58	98,60%	92.291,58	100,00%
Prenda de Vestir y Accesorios	1.282.100,00	1.263.432,98	98,54%	1.372.633,98	108,64%
Calzado	146.850,00	146.612,82	99,84%	255.813,82	174,48%
Accesorios	1.135.250,00	1.116.820,16	98,38%	1.116.820,16	100,00%
Productos de Cuero y Caucho	40.240,00	40.234,32	99,99%	40.234,32	100,00%
Articulos de Caucho	40.240,00	40.234,32	99,99%	40.234,32	100,00%
Productos Quimicos, Combustibles y Lubricantes:	25.794.910,00	25.101.313,45	97,31%	25.101.313,45	100,00%
Compuestos Quimicos	38.440,00	38.433,39	99,98%	38.433,39	100,00%
Insecticidas, Fumigantes y Otros	1.089.000,00	395.553,65	36,32%	395.553,65	100,00%
Tintas, Pinturas y Colorantes	438.600,00	438.536,08	99,99%	438.536,08	100,00%
Productos de Material Plastico	24.228.870,00	24.228.790,33	100,00%	24.228.790,33	100,00%
Bolsas	21.540.600,00	21.540.530,00	100,00%	21.540.530,00	100,00%
Otros No Especificados	2.688.270,00	2.688.260,33	100,00%	2.688.260,33	100,00%
Productos Minerales No Metalicos, metalicos y n	1.686.470,00	1.686.456,94	100,00%	1.710.060,94	101,40%
Productos Metalicos	1.686.470,00	1.686.456,94	100,00%	1.710.060,94	101,40%
Productos Ferrosos	612.070,00	612.063,49	100,00%	635.667,49	103,86%
Herramientas Menores	826.300,00	826.295,39	100,00%	826.295,39	100,00%
Otros No Especificados	248.100,00	248.098,06	100,00%	248.098,06	100,00%
Utiles y Materiales Electricos	602.400,00	506.704,58	84,11%	410.603,57	81,03%
Utiles y Materiales Electricos	602.400,00	506.704,58	84,11%	410.603,57	81,03%
Otros Bienes De Consumo	450.800,00	277.500,00	61,56%	400.500,00	144,32%
Elementos de Limpieza	450.000,00	277.500,00	61,67%	400.500,00	144,32%
Otros No Especificados	800,00	0,00	0,00%	0,00	0,00%
SERVICIOS NO PERSONALES	404.100,00	404.089,71	100,00%	404.089,71	100,00%
Mantenimiento, Reparacion y limpieza	404.100,00	404.089,71	100,00%	404.089,71	100,00%
Mantenimiento y Reparacion de Maquinaria y Ec	404.100,00	404.089,71	100,00%	404.089,71	100,00%
BIENES DE USO	124.100,00	0,00	0,00%	0,00	0,00%
Maquinaria y Equipo	124.100,00	0,00	0,00%	0,00	0,00%
Equipo de Comunicación y Señalamiento	0,00	0,00	0,00%	0,00	0,00%
Herramientas y Repuestos Mayores	124.100,00	0,00	0,00%	0,00	0,00%
PARQUE AUTOMOTOR	13.819.991,00	108.319.845,18	95,19%	109.692.520,44	101,25%

LIC. WALTER DARIO NATALE
SECRETARIO DE HACIENDA
MUNICIPALIDAD DE VILLA G. GALVEZ

ALBERTO MIGUEL RICO
INTENDENTE
Municipalidad Villa G. Galvez

CP Ma. SOLEDAD
CONSEJERA GENERAL
MUNICIPALIDAD DE VILLA G. GALVEZ

RENTAS GENERALES	113.819.991,00	108.339.845,18	95,19%	109.692.520,44	101,25%
BIENES DE CONSUMO	81.225.361,00	77.940.668,14	95,96%	78.845.054,60	101,16%
Productos de Cuero y Caucho	23.210.000,00	22.876.868,80	98,56%	22.879.368,80	100,01%
Articulos de Caucho	90.000,00	63.468,80	70,52%	63.468,80	100,00%
Cubiertas y Cámaras de Aire	23.120.000,00	22.813.400,00	98,67%	22.815.900,00	100,01%
Productos Químicos, Combustibles y Lubricantes	13.025.000,00	12.670.035,25	97,27%	12.682.405,01	100,10%
Compuestos Químicos	69.280,00	33.606,90	48,51%	33.606,90	100,00%
Insecticidas, Fumigantes y Otros	30.000,00	0,00	0,00%	0,00	0,00%
Tintas, Pinturas y Colorantes	22.000,00	21.983,65	99,93%	21.983,65	100,00%
Combustibles y Lubricantes	12.903.720,00	12.614.444,70	97,76%	12.614.444,70	100,00%
Lubricantes	12.903.720,00	12.614.444,70	97,76%	12.614.444,70	100,00%
Productos Metálicos	220.000,00	156.040,00	70,93%	415.469,70	266,26%
Productos Ferrosos	201.000,00	138.000,00	68,66%	187.629,70	135,96%
Herramientas Menores	19.000,00	18.040,00	94,95%	227.840,00	1262,97%
Repuestos y Accesorios	44.770.361,00	42.237.724,09	94,34%	42.867.811,09	101,49%
Rodados, Equipos Viales y medios de transportes	43.795.341,00	41.839.708,75	95,53%	42.469.795,75	101,51%
Repuestos para Rodados	22.449.000,00	20.834.635,65	92,81%	21.103.697,65	101,29%
Repuestos para Equipos Viales	6.385.600,00	6.070.068,32	95,07%	6.070.068,32	100,00%
Baterías	2.395.400,00	2.395.360,00	100,00%	2.395.360,00	100,00%
Repuestos Electricos para Automotores, Maquina	2.500.000,00	2.492.255,75	99,69%	2.680.855,75	107,57%
Frenos y Embragues	4.790.000,00	4.785.066,95	99,90%	4.785.066,95	100,00%
Amortiguadores y Elasticos	1.335.600,00	1.325.942,00	99,28%	1.325.942,00	100,00%
Radiadores	1.030.000,00	1.026.785,00	99,69%	1.199.210,00	116,79%
Filtros	2.306.040,00	2.306.039,08	100,00%	2.306.039,08	100,00%
Parabrisas	580.001,00	579.346,00	99,89%	579.346,00	100,00%
Otros No Especificados - Rodados, Equipos Vial	24.300,00	24.210,00	99,63%	24.210,00	100,00%
Maquinarias, Equipos y Herramientas	975.020,00	398.015,34	40,82%	398.015,34	100,00%
Repuestos Para Maquinarias, Equipos y Herra	398.020,00	398.015,34	100,00%	398.015,34	100,00%
Accesorios para Maquinarias, Equipos y Herrami	577.000,00	0,00	0,00%	0,00	0,00%
SERVICIOS NO PERSONALES	31.400.770,00	29.928.489,52	95,31%	30.326.178,32	101,33%
Mantenimiento, Reparacion y limpieza	19.160.770,00	18.857.321,24	98,42%	19.255.010,04	102,11%
Mantenimiento y Reparacion de Vehiculos	19.035.440,00	18.732.198,24	98,41%	19.129.887,04	102,12%
Rodados	15.785.440,00	15.485.004,90	98,10%	15.654.463,70	101,09%
Maquinas Viales	3.250.000,00	3.247.193,34	99,91%	3.475.423,34	107,03%
Mantenimiento y Reparacion de Maquinaria y Ec	125.330,00	125.123,00	99,83%	125.123,00	100,00%
Servicios Comerciales, Financieros, publicidad y	12.240.000,00	11.071.168,28	90,45%	11.071.168,28	100,00%
Primas y Gastos de Seguros	12.240.000,00	11.071.168,28	90,45%	11.071.168,28	100,00%
Seguro parque automotor	12.240.000,00	11.071.168,28	90,45%	11.071.168,28	100,00%
BIENES DE USO	1.193.860,00	470.687,52	39,43%	521.287,52	110,75%
Maquinaria y Equipo	1.193.860,00	470.687,52	39,43%	521.287,52	110,75%
Equipo de oficina y muebles	60.000,00	50.803,20	84,67%	50.803,20	100,00%
Herramientas y Repuestos Mayores	1.033.860,00	323.084,32	31,25%	373.684,32	115,66%
Otras Maquinarias y Equipos Sin Discriminar	100.000,00	96.800,00	96,80%	96.800,00	100,00%
PARQUES Y PASEOS	11.350.150,00	9.134.264,29	80,48%	9.193.419,34	100,65%
RENTAS GENERALES	11.350.150,00	9.134.264,29	80,48%	9.193.419,34	100,65%
BIENES DE CONSUMO	9.588.940,00	7.373.254,11	76,89%	7.432.409,16	100,80%
Productos Agroforestales	145.100,00	145.100,00	100,00%	151.100,00	104,14%
Productos Agroforestales	145.100,00	145.100,00	100,00%	151.100,00	104,14%
Textiles, Vesturarios y Accesorios	951.110,00	509.390,85	53,56%	509.390,85	100,00%
Hilados y Telas	56.000,00	34.500,00	61,61%	34.500,00	100,00%
Prenda de Vestir y Accesorios	895.110,00	474.890,85	53,05%	474.890,85	100,00%
Calzado	2,00	0,00	0,00%	0,00	0,00%
Accesorios	895.108,00	474.890,85	53,05%	474.890,85	100,00%
Productos Químicos, Combustibles y Lubricantes	331.150,00	235.418,76	71,09%	235.418,76	100,00%
Insecticidas, Fumigantes y Otros	118.250,00	67.717,11	57,27%	67.717,11	100,00%
Combustibles y lubricantes	204.000,00	158.869,51	77,88%	158.869,51	100,00%
Lubricantes	204.000,00	158.869,51	77,88%	158.869,51	100,00%
Productos de Material Plastico	8.900,00	8.832,14	99,24%	8.832,14	100,00%
Otros No Especificados	8.900,00	8.832,14	99,24%	8.832,14	100,00%
Productos Minerale No Metálicos, metálicos y m	1.527.100,00	1.463.525,70	95,84%	1.472.138,57	100,59%
Productos Metálicos	1.527.100,00	1.463.525,70	95,84%	1.472.138,57	100,59%
Productos Ferrosos	997.500,00	992.731,28	99,52%	992.731,28	100,00%
Herramientas Menores	529.600,00	470.794,42	88,90%	479.407,29	101,83%
Repuestos y Accesorios	6.598.280,00	4.983.717,80	75,53%	5.012.217,80	100,57%
Maquinarias, Equipos y Herramientas	6.598.280,00	4.983.717,80	75,53%	5.012.217,80	100,57%
Repuestos Para Maquinarias, Equipos y Herra	4.560.240,00	3.618.229,80	79,34%	3.646.729,80	100,79%
Accesorios para Maquinarias, Equipos y Herrami	2.038.040,00	1.365.488,00	67,00%	1.365.488,00	100,00%
Otros Bienes De Consumo	36.200,00	36.101,00	99,73%	36.101,00	100,00%
Otros No Especificados	36.200,00	36.101,00	99,73%	36.101,00	100,00%
BIENES DE USO	1.761.210,00	1.761.010,18	99,99%	1.761.010,18	100,00%
Maquinaria y Equipo	1.761.210,00	1.761.010,18	99,99%	1.761.010,18	100,00%
Equipo de oficina y muebles	51.803,20	50.803,20	99,61%	50.803,20	100,00%
Herramientas y Repuestos Mayores	1.398.814,00	1.398.508,94	100,00%	1.398.508,94	100,00%

ALBERTO MIGUEL RICCIONE
INTENDENTE
Municipalidad Villa Gó...
SECRETARÍA DE HACIENDA
MUNICIPALIDAD DE VILLA G. GALVEZ

CP Ma. SOLEDAD...
CONDADORA DE...
MUNICIPALIDAD DE V. G. GALVEZ

Otras Maquinarias y Equipos Sin Discriminar	311.700,00	311.698,04	100,00%	311.698,04	100,00%
SECRETARIA DE SALUD Y AMBIENTE	308.685.328,03	238.852.542,69	77,38%	240.075.838,51	100,51%
SECRETARIA DE SALUD	257.145.613,22	204.548.476,88	79,55%	204.232.955,79	99,85%
RENTAS GENERALES	170.861.618,00	151.329.495,75	88,57%	151.013.974,66	99,79%
BIENES DE CONSUMO	21.738.418,00	12.010.414,51	55,25%	11.316.493,42	94,22%
Prod.Alimenticios, Agropecuarios y Forestales	3.268.363,52	2.432.694,89	74,43%	2.432.694,89	100,00%
Alimentos Para Personas	1.028.963,52	339.974,90	33,04%	339.974,90	100,00%
Frutas y verduras	14.700,00	0,00	0,00%	0,00	0,00%
Panificados	20.000,00	0,00	0,00%	0,00	0,00%
Bebidas	12.000,00	7.000,00	58,33%	7.000,00	100,00%
Leche en polvo	946.863,52	298.030,90	31,48%	298.030,90	100,00%
Alimentos de almacen	33.900,00	33.784,00	99,66%	33.784,00	100,00%
Otros no especificados	1.500,00	1.160,00	77,33%	1.160,00	100,00%
Productos Agroforestales	1.875.000,00	1.740.220,00	92,81%	1.740.220,00	100,00%
Madera, Corcho y sus Manufacturas	355.000,00	352.499,99	99,30%	352.499,99	100,00%
Otros No Especificados	9.400,00	0,00	0,00%	0,00	0,00%
Textiles, Vesturarios y Accesorios	222.000,00	12.000,00	5,41%	12.000,00	100,00%
Hilados y Telas	22.000,00	12.000,00	54,55%	12.000,00	100,00%
Prenda de Vestir y Accesorios	200.000,00	0,00	0,00%	0,00	0,00%
Uniformes	200.000,00	0,00	0,00%	0,00	0,00%
Productos de Papel, Carton e Impresos	1.439.000,00	726.504,11	50,49%	785.304,11	108,09%
Papel de Escritorio y Computacion	700.000,00	232.730,00	33,25%	232.730,00	100,00%
Productos de artes graficas	484.000,00	252.330,00	52,13%	311.130,00	123,30%
Productos de Papel y Carton	255.000,00	241.444,11	94,68%	241.444,11	100,00%
Productos Quimicos, Combustibles y Lubricantes:	13.880.252,48	7.142.744,62	51,46%	6.298.911,38	88,19%
Compuestos Quimicos	106.000,00	21.400,00	20,19%	21.400,00	100,00%
Productos Farmaceuticos y Medicinales	12.709.652,48	6.245.376,48	49,14%	5.401.147,84	86,48%
Abonos y Fertilizantes	21.000,00	15.950,00	75,95%	15.950,00	100,00%
Insecticidas, Fumigantes y Otros	307.500,00	285.591,85	92,88%	285.591,85	100,00%
Tintas, Pinturas y Colorantes	290.000,00	221.170,00	76,27%	221.565,40	100,18%
Productos de Material Plastico	446.100,00	353.256,29	79,19%	353.256,29	100,00%
Bolsas	68.000,00	53.238,96	78,29%	53.238,96	100,00%
Otros No Especificados	378.100,00	300.017,33	79,35%	300.017,33	100,00%
Productos Minerales No Metalicos, metalicos y n	1.901.950,00	849.377,47	44,66%	898.797,53	105,82%
Productos Minerales No Metalicos	990.000,00	55.845,00	5,64%	55.845,00	100,00%
Productos de Arcilla y Ceramica	30.000,00	24.780,68	82,60%	24.780,68	100,00%
Productos de Vidrio	20.000,00	17.904,00	89,52%	17.904,00	100,00%
Cemento, Cal, Hormigón y Yeso	430.000,00	9.606,39	2,23%	9.606,39	100,00%
Otros No Especificados	510.000,00	3.553,93	0,70%	3.553,93	100,00%
Productos Metalicos	901.950,00	785.193,00	87,06%	834.613,06	106,29%
Productos Ferrosos	130.000,00	68.626,73	52,79%	68.626,73	100,00%
Productos No Ferrosos	46.950,00	0,00	0,00%	49.420,06	0,00%
Estructuras Metalicas Acabadas	710.000,00	705.360,98	99,35%	705.360,98	100,00%
Otros No Especificados Productos Metalicos	15.000,00	11.205,29	74,70%	11.205,29	100,00%
Minerales	10.000,00	8.339,47	83,39%	8.339,47	100,00%
Piedra, Arcilla y Arena	10.000,00	8.339,47	83,39%	8.339,47	100,00%
Utiles y Materiales Electricos	194.722,00	158.730,52	81,52%	186.722,61	117,63%
Utiles y Materiales Electricos	194.722,00	158.730,52	81,52%	186.722,61	117,63%
Otros Bienes De Consumo	832.130,00	688.362,90	82,72%	702.062,90	101,99%
Elementos de Limpieza	505.000,00	377.219,77	74,70%	377.219,77	100,00%
Utiles de Escritorio, Oficina y Enseñanza	192.000,00	181.860,00	94,72%	195.560,00	107,53%
Utiles Menores Medicos, Quirurgicos y de Labor	99.330,00	98.040,00	98,70%	98.040,00	100,00%
Otros No Especificados	35.800,00	31.243,13	87,27%	31.243,13	100,00%
SERVICIOS NO PERSONALES	142.623.200,00	133.288.607,53	93,46%	133.287.607,53	100,00%
Alquileres y Derechos	3.227.000,00	3.212.700,00	99,56%	3.212.700,00	100,00%
Alquiler de Maquinas, Equipo y Medios de Trans	2.027.000,00	2.013.000,00	99,31%	2.013.000,00	100,00%
Otros No Especificados Alquileres y Derechos	1.200.000,00	1.199.700,00	99,98%	1.199.700,00	100,00%
Mantenimiento, Reparacion y limpieza	950.000,00	949.062,00	99,90%	949.062,00	100,00%
Mantenimiento y Reparacion de Edificios y Loca	500.000,00	500.000,00	100,00%	500.000,00	100,00%
Mantenimiento y Reparacion de Maquinaria y Ec	412.000,00	411.200,00	99,81%	411.200,00	100,00%
Otros No Especificados - Mantenimiento, Repara	38.000,00	37.862,00	99,64%	37.862,00	100,00%
Servicios Técnicos y Profesionales	138.161.200,00	129.013.975,53	93,38%	129.012.975,53	100,00%
Médicos, sanitarios y geriátricos	137.391.200,00	128.255.975,53	93,35%	128.254.975,53	100,00%
De Capacitacion y Educacion	50.000,00	45.000,00	90,00%	45.000,00	100,00%
Capacitacion al personal	50.000,00	45.000,00	90,00%	45.000,00	100,00%
De Cultura, Deporte y Turismo	195.000,00	188.000,00	96,41%	188.000,00	100,00%
Audio-Iluminación -Video Proyección	195.000,00	188.000,00	96,41%	188.000,00	100,00%
Otros No Especificados	525.000,00	525.000,00	100,00%	525.000,00	100,00%
Otros No Especificados - Otros Servicios	285.000,00	112.870,00	39,60%	112.870,00	100,00%
BIENES DE USO	2.060.000,00	1.907.403,71	92,59%	1.907.403,71	100,00%
Maquinaria y Equipo	2.060.000,00	1.907.403,71	92,59%	1.907.403,71	100,00%
Equipo Sanitario y de Laboratorio	2.020.000,00	1.907.403,71	94,43%	1.907.403,71	100,00%
Equipo de Computación	40.000,00	0,00	0,00%	0,00	0,00%

SECRETARIO NATALE
SECRETARIO DE HACIENDA
MUNICIPALIDAD DE VILLA G. GALVEZ

ALBERTO MIGUEL RICCI
INTENDENTE
Municipalidad Villa G. Galvez

CP Ma. SOLEDAD
CONTADORA DE FONDO
MUNICIPALIDAD DE VILLA G. GALVEZ

Equipo de oficina y muebles	20.000,00	0,00	0,00%	0,00	0,00%
TRANSFERENCIAS	4.440.000,00	4.159.070,00	93,67%	4.502.470,00	108,26%
Transferencias al Sector Privado P/E. Corrientes	4.440.000,00	4.159.070,00	93,67%	4.502.470,00	108,26%
Aportes Sociales y Culturales a Personas	4.440.000,00	4.159.070,00	93,67%	4.502.470,00	108,26%
Subsidios Atencion Salud	2.160.000,00	1.980.070,00	91,67%	2.199.470,00	111,08%
Subsidios Varios	2.280.000,00	2.179.000,00	95,57%	2.303.000,00	105,69%
FSSE	58.933.795,22	43.950.941,13	74,58%	43.950.941,13	100,00%
SERVICIOS NO PERSONALES	58.933.795,22	43.950.941,13	74,58%	43.950.941,13	100,00%
Servicios Técnicos y Profesionales	58.933.795,22	43.950.941,13	74,58%	43.950.941,13	100,00%
Médicos, sanitarios y geriátricos	58.933.795,22	43.950.941,13	74,58%	43.950.941,13	100,00%
APRECOD	17.350.200,00	4.768.040,00	27,48%	4.768.040,00	100,00%
BIENES DE CONSUMO	175.000,00	175.000,00	100,00%	175.000,00	100,00%
Productos de Papel, Cartón e Impresos	175.000,00	175.000,00	100,00%	175.000,00	100,00%
Productos de artes gráficos	175.000,00	175.000,00	100,00%	175.000,00	100,00%
SERVICIOS NO PERSONALES	16.965.200,00	4.383.040,00	25,84%	4.383.040,00	100,00%
Servicios Técnicos y Profesionales	16.965.200,00	4.383.040,00	25,84%	4.383.040,00	100,00%
Médicos, sanitarios y geriátricos	16.350.200,00	3.768.040,00	23,05%	3.768.040,00	100,00%
Jurídicos	420.000,00	420.000,00	100,00%	420.000,00	100,00%
De Capacitación y Educación	195.000,00	195.000,00	100,00%	195.000,00	100,00%
Capacitación al personal	195.000,00	195.000,00	100,00%	195.000,00	100,00%
BIENES DE USO	210.000,00	210.000,00	100,00%	210.000,00	100,00%
Maquinaria y Equipo	210.000,00	210.000,00	100,00%	210.000,00	100,00%
Equipo para computación	210.000,00	210.000,00	100,00%	210.000,00	100,00%
ATENCION GOBIERNOS LOCALES EMERGI	10.000.000,00	4.500.000,00	45,00%	4.500.000,00	100,00%
BIENES DE CONSUMO	10.000.000,00	4.500.000,00	45,00%	4.500.000,00	100,00%
PROD.ALIMENTICIOS, AGROPECUARIOS Y	4.798.100,00	4.500.000,00	93,79%	4.500.000,00	100,00%
Alimentos para Personas	4.798.100,00	4.500.000,00	93,79%	4.500.000,00	100,00%
Leche en Polvo	4.798.100,00	4.500.000,00	93,79%	4.500.000,00	100,00%
Otros Bienes de Consumo	5.201.900,00	0,00	0,00%	0,00	0,00%
Ótiles Menores Médicos, Quirúrgicos y de Labor	5.201.900,00	0,00	0,00%	0,00	0,00%
AMSA	515.000,00	176.000,00	34,17%	176.000,00	100,00%
RENTAS GENERALES	515.000,00	176.000,00	34,17%	176.000,00	100,00%
BIENES DE CONSUMO	275.000,00	176.000,00	64,00%	176.000,00	100,00%
Productos de Papel, Carton e Impresos	275.000,00	176.000,00	64,00%	176.000,00	100,00%
Papel de Escritorio y Computacion	275.000,00	176.000,00	64,00%	176.000,00	100,00%
BIENES DE USO	240.000,00	0,00	0,00%	0,00	0,00%
Maquinaria y Equipo	240.000,00	0,00	0,00%	0,00	0,00%
Equipo de Computación	160.000,00	0,00	0,00%	0,00	0,00%
Equipo de oficina y muebles	80.000,00	0,00	0,00%	0,00	0,00%
CENTROS DE SALUD	39.579.698,81	27.485.103,60	69,44%	28.635.876,63	104,19%
RENTAS GENERALES	18.590.000,00	8.684.723,48	46,72%	8.794.426,08	101,26%
BIENES DE CONSUMO	1.483.000,00	927.172,24	62,52%	929.572,04	100,26%
Madera, Corcho y sus Manufacturas	8.000,00	0,00	0,00%	0,00	0,00%
Otros No Especificados	8.000,00	0,00	0,00%	0,00	0,00%
Productos Quimicos, Combustibles y Lubricantes	550.000,00	104.336,04	18,97%	104.336,04	100,00%
Productos Farmaceuticos y Medicinales	550.000,00	104.336,04	18,97%	104.336,04	100,00%
Otros Bienes De Consumo	925.000,00	822.836,20	88,96%	822.836,20	100,00%
Utiles Menores Medicos, Quirurgicos y de Labor	925.000,00	822.836,20	88,96%	822.836,20	100,00%
SERVICIOS NO PERSONALES	9.367.000,00	6.316.326,00	67,43%	6.316.326,00	100,00%
Mantenimiento, Reparacion y limpieza	9.142.000,00	6.091.326,00	66,63%	6.091.326,00	100,00%
Mantenimiento y Reparacion de Edificios y Loca	5.340.000,00	5.291.326,00	99,09%	5.291.326,00	100,00%
Mantenimiento y Reparacion de Maquinaria y Ec	3.802.000,00	800.000,00	21,04%	800.000,00	100,00%
OTROS SERVICIOS	225.000,00	225.000,00	100,00%	225.000,00	100,00%
Servicios de Seguridad y Vigilancia	225.000,00	225.000,00	100,00%	225.000,00	100,00%
Servicios de Alarma y Monitoreo	225.000,00	225.000,00	100,00%	225.000,00	100,00%
BIENES DE USO	7.740.000,00	1.441.225,24	18,62%	1.548.528,04	107,45%
Maquinaria y Equipo	7.740.000,00	1.441.225,24	18,62%	1.548.528,04	107,45%
Equipo Sanitario y de Laboratorio	5.770.000,00	366.005,84	6,34%	366.005,84	100,00%
Equipo de Computación	50.000,00	0,00	0,00%	0,00	0,00%
Equipo de oficina y muebles	1.920.000,00	1.075.219,40	56,00%	1.182.522,20	109,98%
PLAN NACER	19.056.202,42	17.401.580,12	91,32%	18.418.922,55	105,85%
BIENES DE CONSUMO	10.406.145,05	9.290.677,31	89,28%	9.483.538,44	102,08%
Madera, Corcho y sus Manufacturas	35.000,00	28.840,00	82,40%	28.840,00	100,00%
Madera, Corcho y sus Manufacturas	35.000,00	28.840,00	82,40%	28.840,00	100,00%
Textiles, Vesturarios y Accesorios	175.000,00	173.954,40	99,40%	173.954,40	100,00%
Prenda de Vestir y Accesorios	164.000,00	163.500,00	99,70%	163.500,00	100,00%
Uniformes	100.000,00	99.800,00	99,80%	99.800,00	100,00%
Calzado	64.000,00	63.700,00	99,53%	63.700,00	100,00%
Confecciones Textiles	11.000,00	10.454,40	95,04%	10.454,40	100,00%
Productos de Papel, Carton e Impresos	1.272.695,65	1.270.893,25	99,86%	1.270.893,25	100,00%
Papel de Escritorio y Computacion	575.000,00	574.475,60	99,91%	574.475,60	100,00%
Productos de artes graficas	350.000,00	348.722,00	99,63%	348.722,00	100,00%
Productos de Papel y Carton	347.695,65	347.695,65	100,00%	347.695,65	100,00%

LICENCIADO DARIO NATALE
CONTADOR DE HACIENDA
MUNICIPALIDAD DE VILLA G. GALVEZ

ALBERTO MIGUEL PICCI
INTENDENTE
Municipalidad de Villa Gobernador Gálvez

CP Ma. SOLEDAD
CONTADORA DE VILLA G. GALVEZ
MUNICIPALIDAD DE V. GALVEZ

Productos Quimicos, Combustibles y Lubricantes	1.771.019,32	1.709.698,77	96,54%	1.802.243,89	105,41%
Compuestos Quimicos	408.000,00	350.404,84	85,88%	350.404,84	100,00%
Productos Farmaceuticos y Medicinales	206.400,00	205.732,82	99,68%	292.165,28	142,01%
Insecticidas, Fumigantes y Otros	41.000,00	40.977,30	99,94%	40.977,30	100,00%
Tintas, Pinturas y Colorantes	621.000,00	620.219,74	99,87%	620.219,74	100,00%
Productos de Material Plastico	494.619,32	492.364,07	99,54%	498.476,73	101,24%
Bolsas	390.500,00	389.013,69	99,62%	389.013,69	100,00%
Otros No Especificados	104.119,32	103.350,38	99,26%	109.463,04	105,91%
Productos Minerales No Metalicos, metalicos y n	1.985.593,52	1.389.448,77	69,98%	1.435.248,59	103,30%
Productos Minerales No Metalicos	1.013.380,68	661.625,56	65,29%	626.625,56	94,71%
Productos de Vidrio	394.000,00	385.000,00	97,72%	350.000,00	90,91%
Cemento, Cal, Hormigón y Yeso	551.000,00	208.650,00	37,87%	208.650,00	100,00%
Otros No Especificados - Productos Minerales N	68.380,68	67.975,56	99,41%	67.975,56	100,00%
Productos Metalicos	972.212,84	727.823,21	74,86%	808.623,03	111,10%
Productos Ferrosos	357.000,00	113.625,93	31,83%	191.025,93	168,12%
Productos No Ferrosos	12.212,84	11.555,64	94,62%	14.530,46	125,74%
Estructuras Metalicas Acabadas	601.000,00	600.862,00	99,98%	600.862,00	100,00%
Herramientas Menores	2.000,00	1.779,64	88,98%	2.204,64	123,88%
Utiles y Materiales Electricos	415.875,77	415.042,27	99,80%	427.071,46	102,90%
Utiles y Materiales Electricos	415.875,77	415.042,27	99,80%	427.071,46	102,90%
Repuestos y Accesorios	40.572,64	39.161,60	96,52%	39.161,60	100,00%
Equipo de computacion, oficina	40.000,00	39.161,60	97,90%	39.161,60	100,00%
Repuestos Equipos Informaticos	40.000,00	39.161,60	97,90%	39.161,60	100,00%
Maquinarias, Equipos y Herramientas	572,64	0,00	0,00%	0,00	0,00%
Repuestos Para Maquinarias, Equipos y Herra	572,64	0,00	0,00%	0,00	0,00%
Otros Bienes De Consumo	4.710.388,15	4.263.638,25	90,52%	4.306.125,25	101,00%
Elementos de Limpieza	887.504,35	886.959,65	99,94%	929.459,65	104,79%
Utiles de Escritorio, Oficina y Enseñanza	723.138,79	722.367,51	99,89%	722.354,51	100,00%
Utensillos de Cocina y Comedor	63.000,00	0,00	0,00%	0,00	0,00%
Utiles Menores Medicos, Quirurgicos y de Labor	2.420.390,51	2.419.956,59	99,98%	2.419.956,59	100,00%
Otros No Especificados - Otros Bienes de Consu	616.354,50	234.354,50	38,02%	234.354,50	100,00%
SERVICIOS NO PERSONALES	5.573.183,84	5.421.415,00	97,28%	5.841.115,00	107,74%
Mantenimiento, Reparacion y limpieza	4.903.183,84	4.901.415,00	99,96%	5.321.115,00	108,56%
Mantenimiento y Reparacion de Edificios y Loca	3.467.848,84	3.466.080,00	99,95%	3.885.780,00	112,11%
Mantenimiento y Reparacion de Maquinaria y Ec	1.389.485,00	1.389.485,00	100,00%	1.389.485,00	100,00%
Otros No Especificados	45.850,00	45.850,00	100,00%	45.850,00	100,00%
Servicios Tecnicos y Profesionales	50.000,00	0,00	0,00%	0,00	0,00%
Médicos, sanitarios y asistenciales	50.000,00	0,00	0,00%	0,00	0,00%
Otros Servicios	620.000,00	520.000,00	83,87%	520.000,00	100,00%
Servicios de Seguridad y Vigilancia	620.000,00	520.000,00	83,87%	520.000,00	100,00%
Servicio de Alarma y Monitoreo	620.000,00	520.000,00	83,87%	520.000,00	100,00%
BIENES DE USO	3.076.873,53	2.689.487,81	87,41%	3.094.269,11	115,05%
Construcciones	1.206.873,53	1.176.753,00	97,50%	1.176.753,00	100,00%
Construcciones en bienes de dominio privado	1.206.873,53	1.176.753,00	97,50%	1.176.753,00	100,00%
Construccion, remodelacio y ampliacion edilia	1.206.873,53	1.176.753,00	97,50%	1.176.753,00	100,00%
Maquinaria y Equipo	1.870.000,00	1.512.734,81	80,89%	1.917.516,11	126,76%
Equipo Sanitario y de Laboratorio	357.000,00	0,00	0,00%	301.979,70	0,00%
Equipo de Comunicación y Señalamiento	84.000,00	83.972,52	99,97%	83.972,52	100,00%
Equipo de Computación	1.392.000,00	1.391.865,96	99,99%	1.391.865,96	100,00%
Otras Maquinarias y Equipos Sin Discriminar	37.000,00	36.896,33	99,72%	36.896,33	100,00%
PROTEGER	1.933.496,39	1.398.800,00	72,35%	1.422.528,00	101,70%
SERVICIOS NO PERSONALES	1.643.496,39	1.398.800,00	85,11%	1.398.800,00	100,00%
Mantenimiento, reparación y limpieza	1.643.496,39	1.398.800,00	85,11%	1.398.800,00	100,00%
Mantenimiento y Reparación de Edificios y Loca	1.643.496,39	1.398.800,00	85,11%	1.398.800,00	100,00%
BIENES DE USO	290.000,00	0,00	0,00%	23.728,00	0,00%
Maquinaria y Equipo	290.000,00	0,00	0,00%	23.728,00	0,00%
Equipo de Computación	290.000,00	0,00	0,00%	0,00	0,00%
SANEAMIENTO	710.500,00	386.496,43	54,40%	446.487,87	115,52%
RENTAS GENERALES	710.500,00	386.496,43	54,40%	446.487,87	115,52%
BIENES DE CONSUMO	640.500,00	386.496,43	60,34%	446.487,87	115,52%
Productos Quimicos, Combustibles y Lubricantes	640.500,00	386.496,43	60,34%	446.487,87	115,52%
Insecticidas, Fumigantes y Otros	640.500,00	386.496,43	60,34%	446.487,87	115,52%
BIENES DE USO	70.000,00	0,00	0,00%	0,00	0,00%
Maquinaria y Equipo	70.000,00	0,00	0,00%	0,00	0,00%
Equipo de oficina y muebles	70.000,00	0,00	0,00%	0,00	0,00%
SALUD ANIMAL Y MOVIL QUIRURGICO	10.734.516,00	6.256.465,78	58,28%	6.584.518,22	105,24%
RENTAS GENERALES	10.734.516,00	6.256.465,78	58,28%	6.584.518,22	105,24%
BIENES DE CONSUMO	8.623.716,00	5.696.255,78	66,05%	6.024.308,22	105,76%
Textiles, Vesturarios y Accesorios	133.800,00	3.734,00	2,79%	3.734,00	100,00%
Prenda de Vestir y Accesorios	133.800,00	3.734,00	2,79%	3.734,00	100,00%
Uniformes	133.800,00	3.734,00	2,79%	3.734,00	100,00%
Productos de Papel, Carton e Impresos	96.000,00	84.803,22	87,79%	132.419,80	156,15%
Productos de artes graficas	60.000,00	60.000,00	99,01%	96.200,00	160,33%

LIC. WALTER B. NATALE
SECRETARIO DE HACIENDA
MUNICIPALIDAD DE VILLA G. GÁLVEZ

ALBERTO MIGUEL RICO
INTENDENTE
Municipalidad de Villa Gálvez

CP Ma. SOLEDAD
CONTADORA DE
MUNICIPALIDAD DE V. G. GÁLVEZ

Productos de Papel y Carton	36.000,00	24.803,22	68,90%	36.219,80	146,03%
Productos de Cuero y Caucho	7.000,00	0,00	0,00%	0,00	0,00%
Articulos de Caucho	7.000,00	0,00	0,00%	0,00	0,00%
Productos Quimicos, Combustibles y Lubricantes	4.938.446,00	3.491.731,64	70,71%	3.576.443,59	102,43%
Compuestos Quimicos	80.000,00	72.468,36	90,59%	72.468,36	100,00%
Productos Farmaceuticos y Medicinales	900.000,00	733.732,31	81,53%	733.732,31	100,00%
Insecticidas, Fumigantes y Otros	6.200,00	0,00	0,00%	1.539,57	0,00%
Tintas, Pinturas y Colorantes	570.000,00	206.502,63	36,23%	206.502,63	100,00%
Combustibles y Lubricantes	6.000,00	5.200,00	86,67%	5.200,00	100,00%
Lubricantes	6.000,00	5.200,00	86,67%	5.200,00	100,00%
Especificos Veterinarios	3.316.820,00	2.438.085,82	73,51%	2.521.258,20	103,41%
Productos de Material Plastico	59.426,00	35.742,52	60,15%	35.742,52	100,00%
Bolsas	8.256,00	0,00	0,00%	0,00	0,00%
Otros No Especificados	51.170,00	35.742,52	69,85%	35.742,52	100,00%
Productos Minerales No Metalicos, Metálicos y M	1.945.000,00	1.247.179,86	64,12%	1.247.179,86	100,00%
Productos Minerales NO Metálicos	1.345.000,00	956.589,48	71,12%	956.589,48	100,00%
Productos de Arcilla y Cerámica	350.000,00	0,00	0,00%	0,00	0,00%
Productos de Cemento, y/o Yeso	995.000,00	956.589,48	96,14%	956.589,48	100,00%
Productos Metálicos	600.000,00	290.590,38	48,43%	290.590,38	100,00%
Productos Ferrosos	520.000,00	237.646,12	45,70%	237.646,12	100,00%
Herramientas Menores	80.000,00	52.944,26	66,18%	52.944,26	100,00%
Øtiles y Materiales Eléctricos	189.780,00	189.164,81	99,68%	189.164,81	100,00%
Øtiles y Materiales Eléctricos	189.780,00	189.164,81	99,68%	189.164,81	100,00%
Maquinarias, Equipos y Herramientas	25.500,00	0,00	0,00%	0,00	0,00%
Accesorios para Maquinarias, Equipos y Herrami	25.500,00	0,00	0,00%	0,00	0,00%
Otros Bienes De Consumo	1.287.590,00	679.642,25	52,78%	875.366,16	128,80%
Elementos de Limpieza	4.560,00	0,00	0,00%	27.708,91	0,00%
Utiles de Escritorio, Oficina y Enseñanza	21.200,00	0,00	0,00%	0,00	0,00%
Utiles Menores Medicos, Quirurgicos y de Labor.	1.194.230,00	675.602,25	56,57%	843.617,25	124,87%
Otros No Especificados	67.600,00	4.040,00	5,98%	4.040,00	100,00%
SERVICIOS NO PERSONALES	1.166.000,00	111.030,00	9,52%	111.030,00	100,00%
Mantenimiento, Reparacion y limpieza	1.166.000,00	111.030,00	9,52%	111.030,00	100,00%
Mantenimiento y Reparacion de Edificios y Loca	974.000,00	0,00	0,00%	0,00	0,00%
Mantenimiento y Reparacion de Maquinaria y Ec	187.000,00	108.000,00	57,75%	108.000,00	100,00%
Otros No Especificados	5.000,00	3.030,00	60,60%	3.030,00	100,00%
BIENES DE USO	944.800,00	449.180,00	47,54%	449.180,00	100,00%
Maquinaria y Equipo	944.800,00	449.180,00	47,54%	449.180,00	100,00%
Equipo Sanitario y de Laboratorio	185.500,00	0,00	0,00%	0,00	0,00%
Equipo de oficina y muebles	184.100,00	77.780,00	42,25%	77.780,00	100,00%
Otras Maquinarias y Equipos Sin Discriminar	575.200,00	371.400,00	64,57%	371.400,00	100,00%
SECRETARIA LEGAL Y TECNICA	27.000.000,00	16.200.650,81	60,00%	15.788.176,48	97,45%
SECRETARIA LEGAL Y TECNICA	27.000.000,00	16.200.650,81	60,00%	15.788.176,48	97,45%
RENTAS GENERALES	27.000.000,00	16.200.650,81	60,00%	15.788.176,48	97,45%
BIENES DE CONSUMO	349.011,00	342.491,00	98,13%	351.491,00	102,63%
Productos Minerales No Metálicos, metálicos y	349.011,00	342.491,00	98,13%	351.491,00	102,63%
Productos Minerales No Metálicos	349.011,00	342.491,00	98,13%	342.491,00	100,00%
Productos de Vidrio	349.011,00	342.491,00	98,13%	342.491,00	100,00%
SERVICIOS NO PERSONALES	26.150.989,00	15.427.790,81	59,00%	15.006.316,48	97,27%
Servicios Tecnicos y Profesionales	800.000,00	0,00	0,00%	0,00	0,00%
Juridicos	800.000,00	0,00	0,00%	0,00	0,00%
Impuestos, Derechos, Tasas, Multas y G.Jud.e Inc	25.350.989,00	15.427.790,81	60,86%	15.006.316,48	97,27%
Juicios y Mediaciones	25.350.989,00	15.427.790,81	60,86%	15.006.316,48	97,27%
Pronunciamento Judiciales con Condena	9.178.272,23	3.577.997,73	38,98%	3.577.997,73	100,00%
Costas Judiciales, Extrajudiciales, Honorarios, C	16.172.716,77	11.849.793,08	73,27%	11.428.318,75	96,44%
TRANSFERENCIAS	500.000,00	430.369,00	86,07%	430.369,00	100,00%
Transferencia al Sector Privado P/E Corrientes	500.000,00	430.369,00	86,07%	430.369,00	100,00%
Transferencias a Terceros	500.000,00	430.369,00	86,07%	430.369,00	100,00%
Indemnizaciones Varias	500.000,00	430.369,00	86,07%	430.369,00	100,00%
PODER LEGISLATIVO	469.632.000,00	460.835.133,03	98,13%	410.997.805,69	89,19%
CONCEJO DELIBERANTE	469.632.000,00	460.835.133,03	98,13%	410.997.805,69	89,19%
RENTAS GENERALES	469.632.000,00	460.835.133,03	98,13%	410.997.805,69	89,19%
GASTOS FIGURATIVOS	469.632.000,00	460.835.133,03	98,13%	399.733.895,48	86,74%
Gastos figurativos para Transacciones Corrientes	469.632.000,00	460.835.133,03	98,13%	399.733.895,48	86,74%
Contribución a Organismos Descentralizados M	469.632.000,00	460.835.133,03	98,13%	399.733.895,48	86,74%
Dieta Concejales	60.227.500,00	59.655.968,15	99,05%	53.882.415,90	90,32%
Gastos de Funcionamiento	56.430.000,00	56.430.000,00	100,00%	50.730.000,00	89,90%
Gastos de Representación	42.465.000,00	41.951.972,73	98,79%	37.984.635,82	90,54%
Sueldos Personal y Gabinete	223.220.000,00	217.439.438,03	97,41%	196.346.635,38	90,30%
Aportes previsionales y Sociales	73.602.500,00	72.710.754,12	98,79%	47.353.708,38	65,13%
Difusión	1.621.700,00	1.620.000,00	99,90%	1.885.500,00	116,39%
Seguros	6.434.000,00	6.127.000,00	95,23%	6.139.000,00	100,20%
Subsidios y Colaboraciones	5.831.300,00	4.900.000,00	87,01%	5.412.000,00	110,45%

Lic. WALTER DARIO NATALE
SECRETARIO DE HACIENDA
MUNICIPALIDAD DE VILLA G. GALVEZ

ALBERTO MIGUEL RICCIA
INTENDENTE
Municipalidad Villa Geol. Galvez

CP. M. SOLEDAD CORTI
CONTADORA JEFE
MUNICIPALIDAD DE V. G. GALVEZ

Total Recaudado Año 2023	8.619.430.010,23
Total Devengado Año 2023	<u>9.070.351.914,74</u>
Deficit	-450.921.904,51


ALBERTO MIGUEL RICCI
INTENDENTE
Municipalidad Villa Gdor. Gálvez


Lic. WALTER DARIO NATALE
SECRETARIO DE HACIENDA
MUNICIPALIDAD DE VILLA G. GÁLVEZ




CP. Ma. SOLEDAD COTELUZZI
CONTADORA GENERAL
MUNICIPALIDAD DE V.C.G. GÁLVEZ

ING. WALTER DARIO NATALE
SECRETARIO DE HACIENDA
MUNICIPALIDAD DE VILLA G. GALVEZ



MUNICIPALIDAD DE VILLA GOBERNADOR GALVEZ

Ing. Mosconi 1541 - T.E.: (0341) 4929419 / 4988297
Villa Gobernador Gálvez - Provincia de Santa Fe - Republica Argentina
e-mail: contaduria@vggmunicipalidad.gov.ar

CLASIFICACION DE LAS EROGACIONES POR FINALIDADES

EJECUCION PRESUPUESTO AL 31-12-2023

CUADRO N° 08 (Cifras en Pesos)

ADMINISTRACION CENTRAL SIN ORGANISMOS DESCENTRALIZADOS

DETALLE	TOTAL EJECUTADO PRESUPUESTO 2023	ADMINISTRACION CENTRAL		SERVICIO A LA COMUNIDAD		PROMOCION CULTURAL Y EDUCACION		DESARROLLO URBANO		DEUDA PUBLICA		OTROS A CLASIFICAR	
		TOTAL R.G.+R.E.	R.E.	TOTAL R.G.+R.E.	R.E.	TOTAL R.G.+R.E.	R.E.	TOTAL R.G.+R.E.	R.E.	TOTAL R.G.+R.E.	R.E.	TOTAL R.G.+R.E.	R.E.
TOTAL GENERAL	9.546.453.777,68	6.090.036.357,39	-	1.829.765.166,42	-	118.184.719,63	-	457.450.469,76	-	-	-	1.058.859.967,90	-
III - TOTAL DE EROGACIONES	9.543.527.157,68	6.087.109.737,39	-	1.829.765.166,42	-	118.184.719,63	-	457.450.469,76	-	-	-	1.058.859.967,90	-
1 - EROGACIONES CORRIENTES	8.581.157.264,04	6.035.565.936,51	-	1.788.865.065,44	-	116.515.041,21	-	769.148,00	-	-	-	647.284.976,30	-
- Operación	7.891.072.410,36	5.576.663.886,64	-	1.756.672.864,34	-	38.595.065,93	-	651.948,00	-	-	-	518.488.645,45	-
* Personal	5.778.318.487,43	5.259.829.841,98	-	1.756.672.864,34	-	38.595.065,93	-	651.948,00	-	-	-	518.488.645,45	-
* Bs. y Ss. no Personales	2.112.753.922,93	316.834.044,66	-		-		-		-	-	-		-
* Intereses de la Deuda	2.565.787,65	2.565.787,65	-		-		-		-	-	-		-
- Transferencias	231.583.933,00	401.129,19	-	32.192.201,10	-	77.919.975,28	-	117.200,00	-	-	-	128.796.330,85	-
- A Clasificar			-		-		-		-	-	-		-
- Concejo Deliberante	455.935.133,03	455.935.133,03	-		-		-		-	-	-		-
2 - EROGACIONES DE CAPITAL	962.369.893,64	51.543.800,88	-	40.900.100,98	-	1.669.678,42	-	456.681.321,76	-	-	-	411.574.991,60	-
- Inversión Real	574.830.129,78	48.816.487,75	-	39.897.962,98	-	1.529.025,00	-	73.011.662,45	-	-	-	411.574.991,60	-
* Bienes de Capital	481.184.946,82	42.906.900,35	-	38.632.915,79	-	1.130.245,00	-		-	-	-	398.514.885,68	-
* Trabajos Públicos	93.645.182,96	5.909.587,40	-	1.265.047,19	-	398.780,00	-	73.011.662,45	-	-	-	13.060.105,92	-
- Bienes Preexistentes	387.539.763,86	2.727.313,13	-	1.002.138,00	-	140.653,42	-	383.669.659,31	-	-	-		-
- Inversión Financiera:			-		-		-		-	-	-		-
* Aportes de Capital			-		-		-		-	-	-		-
* Prestamos			-		-		-		-	-	-		-
IV - TOTAL DE OTRAS EROGACIONES	2.926.620,00	2.926.620,00	-	-	-	-	-	-	-	-	-	-	-
- Erogaciones para atender amort. de deudas:			-		-		-		-	-	-		-
* Amortización Deuda Pública	2.926.620,00	2.926.620,00	-	-	-	-	-	-	-	-	-	-	-
* Amortización Ajuste Deuda Pública			-		-		-		-	-	-		-
* Amortización Otras Deudas			-		-		-		-	-	-		-
* Amortización Ajuste Otras Deudas			-		-		-		-	-	-		-
- Erogaciones para atender a terceros a Proveedores	2.926.620,00	2.926.620,00	-	-	-	-	-	-	-	-	-	-	-

Folio N° 49

MIGUEL RICCI
INTENDENTE
Municipalidad Villa Gdor. Gálvez

CP. MA. SOLEDAD COTELAZZO
CONTADORA GENERAL
MUNICIPALIDAD DE V.G. GALVEZ

**MUNICIPALIDAD DE VILLA GOBERNADOR GALVEZ**

Ing. Mosconi 1541 - T.E.: (0341) 4929419 / 4988297
 Villa Gobernador Gálvez - Provincia de Santa Fe - Republica Argentina
 e-mail: contaduria@vggmunicipalidad.gov.ar

**CUADRO ANALITICO DE TRANSFERENCIAS****EJECUCION PRESUPUESTO AL 31-12-2023****CUADRO N° 09 (Cifras en Pesos)**

ADMINISTRACION CENTRAL SIN ORGANISMOS DESCENTRALIZADOS

CONCEPTO	PRESUPUESTO VIGENTE AL 31/12/23	EJECUCION AL 31-12-2023			% EJECUCIÓN SOBRE PRESUPUESTO
		SERV. A LA COMUNIDAD	PROMOCIÓN Y FOMENTO CULT.	TOTAL	
1 - EROGACIONES CORRIENTES TRANSFERENCIAS	325.858.354,64	165.900.065,62	65.683.867,38	231.583.933,00	71,07%
AL SECTOR PÚBLICO	140.290.131,32	34.448.886,12	64.891.867,38	99.340.753,50	70,81%
FAD:					
Insituciones Deportivas	15.222.184,00	13.028.107,90	-	13.028.107,90	85,59%
Subsidios Actividades Deportivas	1.698.349,34	-	-	-	0,00%
FONDO ASISTENCIA EDUCATIVA	96.850.187,18		64.891.867,38	64.891.867,38	67,00%
Hospital SAMCO DR A Gamen RG	3.945.000,00	3.945.000,00	-	3.945.000,00	100,00%
Tasa Sanitaria	20.414.410,80	15.495.708,22	-	15.495.708,22	75,91%
Subsidio Atencion Salud	2.160.000,00	1.980.070,00	-	1.980.070,00	91,67%
				-	
				-	
AL SECTOR PRIVADO	185.568.222,83	131.451.179,50	792.000,00	132.243.179,50	71,26%
Area Industrial	10.248.519,20	9.662.116,34	-	9.662.116,34	94,28%
Asociacion Bomberos Voluntarios	60.014.978,60	47.278.593,42	-	47.278.593,42	78,78%
Asociacion Comercio e Industria	40.994.078,46	38.648.465,48	-	38.648.465,48	94,28%
Entidades Privadas	24.304.305,32	-	-	-	0,00%
Indemnizaciones Varias	500.000,00	430.369,00	-	430.369,00	86,07%
Instituciones Culturales	800.000,00	-	792.000,00	792.000,00	99,00%
Otras Insituciones Privadas	25.721.299,05	24.197.290,92	-	24.197.290,92	94,07%
Subsidios Contruccion Viviendas	14.525.400,00	3.106.332,34	-	3.106.332,34	21,39%
Subsidios Ayuda Económica	5.544.642,20	5.314.012,00	-	5.314.012,00	95,84%
Subsidios Varios	2.915.000,00	2.814.000,00	-	2.814.000,00	96,54%
				-	
				-	
				-	
				-	

ALBERTO MIGUEL RICCI
 INTENDENTE
 Municipalidad Villa Gdor. Gálvez

Lic. WALTER DARIO NATALE
 SECRETARIO DE HACIENDA
 MUNICIPALIDAD DE VILLA G. GALVEZ



CP ML SOLEDAD COTELUZZI
 CONTADORA GENERAL
 MUNICIPALIDAD DE V. G. GALVEZ

MUNICIPALIDAD DE VILLA GOBERNADOR GALVEZ

Ing. Mosconi 1541 - T.E.: (0341) 4929419 / 4988297
 Villa Gobernador Gálvez - Provincia de Santa Fe - Republica Argentina
 e-mail: contaduria@vggmunicipalidad.gov.ar

ANALITICO EJECUCION COPARTICIPACION IMPUESTOS NACIONALES Y PROVINCIALES

EJECUCION PRESUPUESTO AL 31-12-2023

CUADRO N° 10 (Cifras en Pesos)

ADMINISTRACION CENTRAL SIN ORGANISMOS DESCENTRALIZADOS

Detalle	Nacionales			Del Ejercicio			Otros	Total	De Ejercicios Anteriores	TOTAL
	Ingenieros	Ingenieros	Ingenieros	Patente	ASSAL	Patente				
ene-23	27.967.057,36	0,00	7.676.522,57	25.455.949,49	82.121,00	215.350,10	61.397.000,52	118.750.766,35	180.147.766,87	
feb-23	82.790.993,76	51.364.312,55	48.566.473,70	70.031.210,42	170.048,78	1.949.096,03	254.872.135,24	0,00	254.872.135,24	
mar-23	82.713.606,77	57.724.766,63	14.831.063,47	27.193.117,89	246.805,93	1.649.317,58	184.358.678,27	4.726.980,58	189.085.658,85	
abr-23	98.555.622,58	50.188.032,29	15.953.019,50	32.959.353,41	203.324,06	24.143.393,90	222.002.745,74	4.666.827,00	226.669.572,74	
may-23	109.606.134,34	55.376.364,41	11.771.877,82	21.083.132,45	247.498,18	5.258.954,17	203.343.961,37	0,00	203.343.961,37	
jun-23	146.282.453,53	63.630.063,35	16.507.088,88	33.051.001,41	175.589,75	1.761.962,90	261.408.159,82	17.398.865,25	278.807.025,07	
jul-23	142.259.068,93	73.926.736,69	10.816.130,55	22.241.922,12	156.474,00	160.294.439,92	409.694.772,21	9.333.654,00	419.028.426,21	
ago-23	143.220.209,34	81.325.681,33	19.148.852,16	19.652.122,22	143.664,07	122.073.116,52	385.563.645,64	4.666.821,91	390.230.467,55	
sep-23	166.235.882,34	89.813.819,53	11.033.055,77	34.392.415,80	156.519,10	2.655.779,10	324.287.471,64	0,00	324.287.471,64	
oct-23	166.746.813,94	102.387.707,79	17.544.987,92	20.370.358,86	132.271,85	31.156.703,97	338.338.844,33	0,00	338.338.844,33	
nov-23	211.289.220,99	113.148.117,95	8.671.179,98	34.509.104,67	164.509,02	12.568.992,12	380.351.124,73	0,00	380.351.124,73	
dic-23	205.042.100,43	126.295.682,52	11.819.387,70	39.582.566,60	135.617,75	16.139.604,24	399.014.959,24	5.753.196,25	404.768.155,49	
Total	1.602.709.164,31	865.181.285,04	194.339.640,02	380.522.255,34	2.014.443,49	379.866.710,55	3.424.633.498,75	165.297.111,34	3.589.930.610,09	

Observaciones: *No se incluye la Coparticipación correspondiente a la 2da. Quincena de Dic-23 que fue recibida en el mes de Ene-24 de acuerdo al siguiente detalle:

Nacional:	163.804.123,45
Provincial	131.337.510,09
Total	295.141.633,54

*La columna "Otros" incluye:

Casino	12.473.092,51
Lotería	8.310.803,53
Financ. Educativo	49.483.800,00
Copart. Ac. Sentent	309.599.014,51
Total	379.866.710,55

CP Ma. SOLEDAD COPOLUZZI
 CONTADORA GENERAL
 MUNICIPALIDAD DE V.G. GALVEZ

ALBERTO MIGUEL RICCI
 INTENDENTE
 Municipalidad Villa Gdor. Gálvez

Folio N° 51



MUNICIPALIDAD DE VILLA GOBERNADOR GALVEZ

Ing. Mosconi 1541 - T.E.: (0341) 4929419 / 4988297
Villa Gobernador Gálvez - Provincia de Santa Fe - Republica Argentina
e-mail: contaduria@vggmunicipalidad.gov.ar

Folio N° 52

CUADRO COMPARATIVO EMISIÓN-RECAUDACIÓN TASA GENERAL DE INMUEBLES

EJECUCIÓN PRESUPUESTO AL 31-12-2023

CUADRO N° 11 (Cifras en Pesos)

ADMINISTRACIÓN CENTRAL SIN ORGANISMOS DESCENTRALIZADOS

EJERCICIO FISCAL	NUMERO CONTRIBUYEN.	EMISION-LIQUIDACIÓN O DEVENGAMIENTO	RECAUDACIÓN	% (4/3)
1	2	3	4	5
Año 2023 (Elab. al 31-12-23)				
1º Anticipo Mensual/Enero	23.761	69.539.972,83	27.517.659,30	39,57%
2º Anticipo Mensual/Febrero	24.217	108.736.568,24	40.824.648,09	37,54%
3º Anticipo Mensual/Marzo	23.514	96.619.894,08	29.106.378,15	30,12%
4º Anticipo Mensual/Abril	23.513	94.382.901,94	29.074.682,19	30,81%
5º Anticipo Mensual/Mayo	23.477	90.836.880,86	27.419.526,21	30,19%
6º Anticipo Mensual/Junio	23.486	99.519.769,19	30.101.353,74	30,25%
7º Anticipo Mensual/Julio	23.489	98.126.860,07	30.310.024,98	30,89%
8º Anticipo Mensual/Agosto	23.526	97.542.301,23	31.396.098,05	32,19%
9º Anticipo Mensual/Setiembre	23.547	94.595.266,14	30.320.874,73	32,05%
10º Anticipo Mensual/Octubre	23.717	134.174.150,36	42.939.867,47	32,00%
11º Anticipo Mensual/Noviembre	23.685	127.066.493,91	38.421.175,98	30,24%
12º Anticipo Mensual/Diciembre	23.699	124.616.057,29	37.950.204,13	30,45%
1º y 2º Ant. Sem. T.G.I. Rural	572	3.704.067,02	976.302,35	26,36%
T.A.P.: Emitido por Cooperativa. Recaudado por la Cooperativa sin discriminar por periodos a la fecha			159.434.558,08	
Año 2022 (Elab. Al 31-12-22)				
1º Anticipo Mensual/Enero	19.556	21.054.876,24	8.170.682,74	38,81%
2º Anticipo Mensual/Febrero	19.556	21.054.876,24	8.107.903,41	38,51%
3º Anticipo Mensual/Marzo	19.556	21.054.876,24	8.013.494,70	38,06%
4º Anticipo Mensual/Abril	19.556	21.054.876,24	7.833.893,34	37,21%
5º Anticipo Mensual/Mayo	19.559	21.062.010,40	8.040.077,60	38,17%
6º Anticipo Mensual/Junio	19.559	21.062.010,40	7.615.112,74	36,16%
7º Anticipo Mensual/Julio	19.559	21.062.010,40	8.128.008,37	38,59%
8º Anticipo Mensual/Agosto	19.559	21.062.010,40	1.619.537,94	7,69%
9º Anticipo Mensual/Setiembre	19.636	22.744.354,02	8.691.515,83	38,21%
10º Anticipo Mensual/Octubre	19.636	22.744.354,02	7.404.264,94	32,55%
11º Anticipo Mensual/Noviembre	19.636	22.744.354,02	6.118.334,79	26,90%
12º Anticipo Mensual/Diciembre	19.636	22.744.354,02	14.301.753,80	62,88%
T.G.I. Suburbana (Total/16)	43.584	55.285.420,75	11.185.236,46	20,23%
1º y 2º Ant. Sem. T.G.I. Rural	454	7.524.710,96	219.879,88	2,92%
T.A.P.: Emitido por Cooperativa. Recaudado por la Cooperativa sin discriminar por periodos a la fecha			97.956.321,04	

ALBERTO MIGUEL RICCI
INTENDENTE
Municipalidad Villa Gdor. Gálvez

Lic. WALTER DARIO NATALE
SECRETARÍA DE HACIENDA
MUNICIPALIDAD DE VILLA G. GALVEZ



CP María SOLEDAD CORBELLI
CONTADORA GENERAL
MUNICIPALIDAD DE V. G. GALVEZ



MUNICIPALIDAD DE VILLA GOBERNADOR GALVEZ

Ing. Mosconi 1541 - T.E.: (0341) 4929419 / 4988297
Villa Gobernador Gálvez - Provincia de Santa Fe - Republica Argentina
e-mail: contaduria@vggmunicipalidad.gov.ar

Folio N° 53

COMPORTAMIENTO EMISIÓN-RECAUDACIÓN CONTRIBUCIÓN DE MEJORAS

AGUA CORRIENTE Y GAS NATURAL

EJECUCIÓN PRESUPUESTO AL 31-12-2023

CUADRO N° 11 (Cifras en Pesos)

ADMINISTRACIÓN CENTRAL SIN ORGANISMOS DESCENTRALIZADOS

PERIODO FISCAL	RED DE AGUA POTABLE	RED DE GAS NATURAL
RECAUDACION 2023	\$ 5.125,00	(*)
RECAUDACION 2022	\$ 4.725,00	(*)

(*) Sin ingresos durante el período (Ordenanza N° 1418/1999)

ALBERTO MIGUEL RICCI
INTENDENTE
Municipalidad Villa Gdor. Gálvez

Dr. WALTER DARIO NATALE
SECRETARIO DE HACIENDA
MUNICIPALIDAD DE VILLA G. GALVEZ



CP Ma. SOLEDAD COSTA
CONTADORA GENERAL
MUNICIPALIDAD DE V.G. GALVEZ



MUNICIPALIDAD DE VILLA GOBERNADOR GALVEZ

Ing. Mosconi 1541 - T.E.: (0341) 4929419 / 4988297
Villa Gobernador Gálvez - Provincia de Santa Fe - Republica Argentina
e-mail:contaduria@vggmunicipalidad.gov.ar

Folio N° 54

COMPORTAMIENTO EMISIÓN - RECAUDACIÓN

CONTRIBUCIÓN DE MEJORAS - OBRA DE PAVIMENTO

EJECUCIÓN PRESUPUESTO AL 31-12-2023

CUADRO N° 11 (Cifras en Pesos)

ADMINISTRACIÓN CENTRAL SIN ORGANISMOS DESCENTRALIZADOS

PERIODO FISCAL	NUMEROS CONTRIBUYENTES	TOTAL EMITIDO POR OBRAS REALIZADAS	RECAUDADO EJERCICIO 2023	%
1	2	3	4	5
Información al 31/12/2023				
a) Pavimento Urbano Const. Municipal	(a+b) 2080	\$ 1.112.952,78	\$ 20.924,79	1,8801%
b) Remodelación Av. San Martin	0			
c) Estabilizado de Calles	82	\$ 135.913,00	\$ -	0,0000%

ALBERDO MIGUEL RICCI
INTENDENTE
Municipalidad Villa Gdor. Gálvez

LIC. WALTER DARIO NATALE
SECRETARIO DE HACIENDA
MUNICIPALIDAD DE VILLA G. GALVEZ



CP. MR. SOLEDAD COSTA
CONTADORA GENERAL
MUNICIPALIDAD DE V. G. GALVEZ



MUNICIPALIDAD DE VILLA GOBERNADOR GALVEZ

Ing. Mosconi 1541 - T.E.: (0341) 44929419 / 4988297
Villa Gobernador Gálvez - Provincia de Santa Fe - Republica Argentina
e-mail: contaduria@vggmunicipalidad.gov.ar

Folio N° 55

TRIBUTOS A COBRAR VENCIDOS

EJECUCIÓN PRESUPUESTO AL 31-12-2023

CUADRO N° 12 (Cifras en Pesos)

ADMINISTRACION CENTRAL SIN ORGANISMOS DESCENTRALIZADOS


DETALLE	A COBRAR 31/12/2023	RECLAMOS ADMINISTR.	RECAUDACIÓN al 31/12/23	RECLAMO JUDICIAL
1	2 (1)	3	4	5
Tasa General de Inmuebles (Urb. + Sub. -Rural)	816.650.277,08		589.453.089,62	29.205,29
Derecho Registro e Inspección	61.320.042,75		2.157.365.829,78	696.944,12
Pavimento	1.075.415,01	10.269.275,89	20.924,79	0,00
Tasa Conservacion de Cementerio	35.270.547,27		11.306.857,35	0,00
Tasas por Servicio de Edificacion	1.194.419,68		10.394.154,04	0,00
Derechos de Registro Topografico y Catastro	51.676,83		1.346.911,03	0,00
COOP. DE E.E. T.A.P.; F.S.S.E.; DERECHO O.D.P.	0,00	0,00	365.087.010,04	0,00
COOP. DE E.E. CANON	0,00	0,00	118.902.683,57	0,00
TOTALES	915.562.378,62	10.269.275,89	3.253.877.460,22	726.149,41

(1) : Incluye solo aquellos tributos a cobrar de posibles cálculos estimativos y aquellos que se devengan con la emisión.


Resoluciones Secretaría de Hacienda otorgando Prescripción de Tributos Municipales, s/ Ordenanza N° 1415/1999 y Modif. al 31/12/2023.-

T.G.I.	\$	667.624,29
D.R.I.	\$	54.561,58


ALBERTO MIGUEL RICCI
INTENDENTE
Municipalidad Villa Gdor. Gálvez


Lic. WALTER DARIO NATALE
SECRETARIO DE HACIENDA
MUNICIPALIDAD DE VILLA G. GALVEZ




CP Ma. SOLEDAD CASTELLETTI
CONTADORA GENERAL
MUNICIPALIDAD DE V. G. GALVEZ