



MESA DE ENTRADAS



SELLO OFICINA ENTRADAS

30

04

25

FECHA

REFERENCIA DEL REGISTRO

EXPEDIENTE N°: **8756/2025**

NOMBRE: DEPARTAMENTO EJECUTIVO MUNICIPAL

TITULO: PROYECTO ORDENANZA; Ejecución Presupuesto Gral. de Gastos
y Cálculo de Recursos año 2024.

AUTOR/ES:

ACOMPAÑAN:

HOJAS FOLIADAS AL INICIO: 60 (SESENTA)

INCIDENCIAS

ARCHIVADO: HOJAS FOLIADAS AL FINAL:

MOTIVO:

FIRMA OFICINA DE ENTRADAS
Laura...
MESA DE ENTRADA
CONCEJO DELIBERANTE



MUNICIPALIDAD DE VILLA GOBERNADOR GALVEZ

Ing. Mosconi 1541 - T.E.: (0341) 4929419 / 4988297
Villa Gobernador Gálvez - Provincia de Santa Fe - República Argentina
e-mail: contaduriamunicip@villagalvez.gov.ar



Villa Gdor. Gálvez, 29 de Abril 2025

Presidente del
Concejo Deliberante
JORGE ANDRES MURABITO
S / D

Ref. : Ejecución Presupuesto 2024 -

De nuestra consideración:

En cumplimiento de lo dispuesto en la Ley 2756 – art. 41 – Inc. 11), elevamos Estado Patrimonial y Ejecución Presupuestaria al 31/12/2024, acompañado de sus cuadros anexos, según el siguiente detalle:

- Cuadro N° 1 : Recursos.
- Cuadro N° 2 : Erogaciones - Municipalidad.
- Cuadro N° 2 : Erogaciones - Concejo Deliberante.
- Cuadro N° 3 : Analítico Recursos Jurisdiccionales Propios.
- Cuadro N° 4 : Analítico Trabajos Públicos.
- Cuadro N° 5 : Planta de Personal - Municipalidad.
- Cuadro N° 5 : Planta de Personal - Concejo Deliberante.
- Cuadro N° 5a: Ejecución Política Salarial - Municipalidad.
- Cuadro N° 5a: Ejecución Política Salarial - Concejo Deliberante.
- Cuadro N° 6 : Estado de Situación.
- Cuadro N° 6a: Cuentas y Situaciones de Orden.
- Cuadro N° 6b: Uso del Crédito - Endeudamiento.
- Cuadro N° 7 : Ejecución de Presupuesto.
- Cuadro N° 8 : Clasificación de erogaciones por Finalidades.
- Cuadro N° 9 : Analítico de Transferencias.
- Cuadro N°10 : Analítico Ejecución Coparticipación Impuestos Nacionales y Provinciales.
- Cuadro N° 11: Comportamiento Emisión - Recaudación de:
 - * Tasa General de Inmuebles.
 - * Contribución de Mejoras - Agua Corriente y Gas Natural.
 - * Contribución de Mejoras - Pavimento.
- Cuadro N° 12: Tributos a Cobrar Vencidos.

Sin otro particular, saludamos a Ud. atte.-

ALBERTO MIGUEL RICCI
INTENDENTE
Municipalidad Villa Gdor. Gálvez

M. VICTORIA CULASSO
SECRETARIA DE GOBIERNO Y EDUCACION
MUNICIPALIDAD DE VILLA GDOR. GALVEZ

MUNICIPALIDAD DE VILLA GOBERNADOR GALVEZ	
Dirección de Gestión Pública	
Ingreso: Fecha/Sec.	Salida: Fecha/Sec.
	30
	04
	2025

CONCEJO DELIBERANTE	
MESA DE ENTRADA	
ENTRÓ	SALIO
30/04/2025	
Anotado por	Laura
Archivado por	

Laura Ricchetti
MESA DE ENTRADA



GABRIELA GAUNA
Directora de Gestión Pública
Municipalidad de Villa Gdor. Gálvez



MUNICIPALIDAD DE VILLA GOBERNADOR GALVEZ

Ing. Mosconi 1541 - T.E.: (0341) 4929419 / 4988297
Villa Gobernador Gálvez - Provincia de Santa Fe - Republica Argentina
e-mail:contaduria@vggmunicipalidad.gov.ar



ESTADO PATRIMONIAL AL 31 DE DICIEMBRE DE 2024

(CIFRAS EN PESOS)

ACTIVO

I	DISPONIBILIDADES		\$	398.235.412,90
	BANCOS -CTAS. EN PESOS	\$	344.938.957,24	
	Nación Argentina	\$	1.296.851,37	
	Santa Fe S.A.	\$	250.691.035,13	
	Macro	\$	26.412.646,81	
	Credicoop Coop. Ltda	\$	66.449.454,03	
	Galicia	\$	88.969,90	
	BANCOS CTAS. EN PESOS: Caja de Ahorro	\$	4.339,39	
	Nación Argentina	\$	4.339,39	
	CAJA CENTRAL	\$	51.332.718,37	
	Caja Hab. Dpto. Liquidación Sueldos	\$	-	
	Fondos Revolventes	\$	1.959.397,90	
II	CREDITOS		\$	79.999,99
	Deudores p/Vta. Activo Fijo	\$	-	
	- Anticipo de Sueldos	\$	79.999,99	
III	INVERSIONES		\$	2.798.677.213,42
	Titulos y Valores Nacionales	\$	80.789.772,00	
	Plazos Fijos	\$	2.717.887.441,42	
IV	BIENES DE USO		\$	618.365.966,71
	Tierras y Terrenos	\$	75.000.000,00	
	Edificios e instalaciones		16629198,4	
	Otros Bienes de Uso		1075073,99	
	Maquinarias y Equipos de Producción		1266064,24	
	Equipo de Transp, Traccion y Elevacion		289325787,5	
	Equipo Sanitario y de Laboratorio		11142206,78	
	Equipo de Comunicacioion y Señalamiento		83972,52	
	Equipo Educacional y Recreativo		15381580,16	
	Equipo de Computacion		36113498,89	
	Equipo de Oficinas y Muebles		92542043,97	
	Herramientas y Repuestos Mayores		21414732,04	
	Otras Maquinarias y Equipos sin discriminar		58391808,21	

V	CARGOS DIFERIDOS			
	TOTAL DE ACTIVO		\$	3.815.358.593,02

PASIVO

			\$	4.050.376.656,19
I	OBLIGACIONES PTO.GTOS. EJERCICIO 2024			3.922.651.229,39
II	OBLIGACIONES DEUDA EXIGIBLE EJERC. ANTERIORES	\$		127.725.426,80
III	DEUDAS Y COMPROMISOS PTES. DE CARGAR AL PTO.		\$	-
IV	OBLIGACIONES DEL USO DEL CREDITO		\$	9.209.751,50
V	OBLIGACIONES EXTRAPRESUPUESTARIAS		\$	6.811.400,99
VI	UTILIDADES DIFERIDAS A REALIZAR EN EJ. FUTUROS		\$	-
	TOTAL PASIVO		\$	4.066.397.808,68
	CAPITAL PROPIO		\$	-251.039.215,66



Lic. WALTER DARIO NATALE
SECRETARIO DE AGUAS
MUNICIPALIDAD DE VILLA G. GALVEZ

ALBERTO MIGUEL RICCI
INTENDENTE
Municipalidad Villa Gdor. Gálvez

Mr. SOLEDAD COTELUZZI
CONTADORA GENERAL
MUNICIPALIDAD DE V.G. GALVEZ

\$ 3.815.358.593,02



MOVIMIENTO DE TESORERIA EJERCICIO 2024

(Cifras en Pesos)

DISPONIBILIDADES AL 31 DE DICIEMBRE DE 2023

\$ 1.196.365.965,76

BANCOS	\$ 1.160.671.363,59
CAJA CENTRAL	\$ 35.685.102,17
CAJA HAB. DPTO LIQ. SUELDOS	\$ 9.500,00
FONDO CAMBIO CAJERO	\$ 55.000,00
FONDO FIJO TESORERIA	\$ 250.000,00
FONDO FIJO DPTO. COMPRAS	\$ 118.573,22

MAS

\$ 25.770.970.377,81

INGRESOS DEL EJERCICIO 2024	\$ 25.756.288.128,30
INGRESOS EXTRAPRESUPUESTARIOS	\$ 14.682.249,51

MENOS

\$ 4.064.278.194,97

OBLIGACIONES PTO.GTOS. EJERCICIO 2024	3.922.651.229,39
OBLIGACIONES DEUDA EXIGIBLE EJ. ANTERIORES	127.725.426,80
OBLIGACIONES EXTRAPRESUPUESTARIAS	13.901.538,78

DISPONIBILIDADES AL 31 DE DICIEMBRE DE 2024

\$ 398.235.412,90

BANCOS	\$ 344.943.296,63
CAJA CENTRAL	\$ 51.332.718,37
CAJA HAB. DPTO. LIQ. SUELDOS	\$ 9.500,00
FONDO CAMBIO CAJERO	\$ 75.000,00
FONDO FIJO TESORERIA	\$ 1.000.000,00
FONDO FIJO DPTO. COMPRAS	\$ 874.897,90

(Nota N°1)

C/ta. SOLEDAD COTELUZZI
CONTADORA GENERAL
MUNICIPALIDAD DE V. G. GALVEZ

Lic. WALTER DARIO NATALE
SECRETARIO DE HACIENDA
MUNICIPALIDAD DE VILLA G. GALVEZ

ALBERTO MIGUEL RICCI
INTENDENTE
Municipalidad Villa Gdor. Gálvez



Lic. WALTER DARIO NATALE
SECRETARÍO DE HACIENDA
MUNICIPALIDAD DE VILLA G. GALVEZ

CP. MA. SOLEDAD COPELUZZI
CONTADORA GENERAL
MUNICIPALIDAD DE V. G. GALVEZ

ALBERTO MIGUEL RICCI
INTENDENTE
Municipalidad Villa Gdor. Galvez

Folio N° 4


Descripción	Presupuesto Total	Total Recaudado Año 2024	Saldo	Porcentaje Ejecutado
TOTAL RECURSOS AÑO 2024	37.427.917.864,15	-25.756.288.128,30	11.671.629.735,85	68,82%
RECURSOS CORRIENTES	36.893.687.339,69	-25.756.288.128,30	11.137.399.211,39	69,81%
TRIBUTARIOS	30.950.063.463,09	-21.608.764.030,49	9.341.299.432,60	69,82%
DE JURISDICCION MUNICIPAL	13.854.412.569,69	-11.537.330.211,87	2.317.082.357,82	83,28%
TASAS	3.820.711.358,60	-3.253.076.152,55	567.635.206,05	85,14%
TASAS GENERAL DE INMUEBLES	2.244.685.759,58	-1.921.034.758,12	323.651.001,46	85,58%
Tasa General de Inmuebles	685.413.631,75	-614.219.237,85	71.194.393,90	89,61%
Tasa General de Inmuebles - TAP	583.024.045,89	-627.600.525,48	-44.576.479,59	107,65%
F.M.E.O.P.	126.843.767,76	-92.408.508,90	34.435.258,86	72,85%
F.E.A.E.	253.687.535,53	-184.816.934,38	68.870.601,15	72,85%
F.S.S.E.	380.381.117,77	-268.831.933,30	111.549.184,47	70,67%
Tasa Sanitaria	63.421.883,89	-46.341.337,84	17.080.546,05	73,07%
Fondo.Esp."Bomberos Voluntarios, Guardias Permanentes"	66.013.783,15	-41.793.370,17	24.220.412,98	63,31%
Fdo. Esp. Ser.Pco.Local de Prom. Y Protección a la Infancia	42.949.996,92	-22.511.455,10	20.438.541,82	52,41%
Fondo Esp.Serv.Local Políticas de Género	42.949.996,92	-22.511.455,10	20.438.541,82	52,41%
CEMENTERIO	41.612.586,47	-34.453.917,65	7.158.668,82	82,80%
Tasa Conservación Cementerio	18.632.322,10	-13.961.638,60	4.670.683,50	74,93%
Inhumaciones	6.723.606,75	-6.131.186,00	592.420,75	91,19%
Transferencias Nichos	269.114,85	-250.303,05	18.811,80	93,01%
Introduccion Cadaveres y Restos	10.726.975,00	-9.342.700,00	1.384.275,00	87,10%
Traslados	2.584.365,36	-2.425.017,50	159.347,86	93,83%
Albañilería	38.771,25	-80.605,00	-41.833,75	207,90%
Renovación Arrendamiento	268.128,00	-276.696,00	-8.568,00	103,20%
Reducciones	949.375,00	-843.781,25	105.593,75	88,88%
Exhumaciones	851.375,00	-756.681,25	94.693,75	88,88%
Sellados Cementerio	146.612,41	-144.200,00	2.412,41	98,35%
Arrendamiento Nichos 5 Años	421.940,75	-241.109,00	180.831,75	57,14%
OTRAS TASAS	1.087.062.133,94	-946.810.682,96	140.251.450,98	87,10%
Tasa de Control Sanitario	66.675,00	-68.100,00	-1.425,00	102,14%
Tasa Servicio Inspeccion	1.300.000,00	-	1.300.000,00	0,00%
Tasa de Habitación Antenas	1.300.000,00	-	1.300.000,00	0,00%
Tasa de Verificación Estructuras Antenas	1.300.000,00	-	1.300.000,00	0,00%



LIC. WALTER NATALE
SECRETARIO DE HACIENDA
MUNICIPALIDAD DE V.G. GALVEZ

CP. MA. SOLEDAD COTELUZZI
CONTADORA GENERAL
MUNICIPALIDAD DE V.G. GALVEZ

ALBERTO MIGUEL RICCI
INTENDENTE
Municipalidad Villa Gdor. Galvez



Tasa de Medición y Control (RNI) Antenas	57.126,68	-5.172,00	51.954,68	9,05%
Tasa Control y Sanidad Acceso Zona Portuaria	681.747.780,00	-654.637.060,00	27.110.720,00	96,02%
Descuento s/ Tasa Sanidad Acceso a Zona Portuaria (Dec. N° 2741/24)	-	8.985.000,00	8.985.000,00	100,00%
Fondo Especifico de Repavimentación y Bacheo	9.445.214,47	-9.585.522,20	-140.307,73	101,49%
Fondo de Asistencia al Deporte	375.524.334,00	-280.558.740,00	94.965.594,00	74,71%
Tasa Serv. Fiscalización Prod. Pesca Comercial	16.321.003,79	-10.941.088,76	5.379.915,03	67,04%
TASA GRAL. DE INMUEBLES ATRASADA	326.367.887,04	-186.016.489,43	140.351.397,61	57,00%
Tasa General de Inmuebles atrasada	115.447.655,91	-71.945.227,13	43.502.428,78	62,32%
Tasa General de Inmuebles - TAP atrasada	90.970.993,24	-74.016.748,88	16.954.244,36	81,36%
F.M.E.O.P. atrasado	20.641.864,92	-8.612.342,78	12.029.522,14	41,72%
F.E.A.E. atrasado	41.283.729,83	-17.221.966,99	24.061.762,84	41,72%
F.S.S.E. atrasado	3.501.878,37	-1.732.469,89	1.769.408,48	49,47%
Tasa Sanitaria atrasada	10.320.932,46	-4.422.808,60	5.898.123,86	42,85%
Fondo.Esp. "Bomberos Voluntarios, Guardias Permanentes atrasado"	15.793.683,31	-3.883.185,36	11.910.497,95	24,59%
Fdo. Esp. Ser. Pco. Local de Prom. Y Prot Infancia atrasado	14.203.574,50	-2.091.608,04	12.111.966,46	14,73%
Fondo Esp. Serv. Local Politicas de Género atrasado	14.203.574,50	-2.090.131,76	12.113.442,74	14,72%
CATASTRO	6.014.116,38	-5.240.543,72	773.572,66	87,14%
Catastro	655.199,97	-533.424,99	121.774,98	81,41%
Conexiones de Luz	4.941.726,54	-4.425.843,73	515.882,81	89,56%
Mensuras	35.700,00	-20.400,00	15.300,00	57,14%
Visacion Definitiva	291.900,00	-203.800,00	88.100,00	69,82%
Numeracion Oficial	89.589,87	-57.075,00	32.514,87	63,71%
OBRAS PRIVADAS	88.983.491,58	-154.444.736,07	-65.461.244,49	173,57%
Final de Obra	2.625.599,57	-5.746.720,81	-3.121.121,24	218,87%
Permiso de Edificacion	80.448.641,75	-137.172.386,04	-56.723.744,29	170,51%
Carpetas y Fichas	1.055.410,67	-1.179.360,01	-123.949,34	111,74%
Permiso de Construcción Antenas	-	-2.250.000,00	-2.250.000,00	100,00%
Visacion Previa	577.122,00	-617.604,00	-40.482,00	107,01%
Demoliciones	254.285,50	-290.406,00	-36.120,50	114,20%
F.M.E.O.P. Permiso de Edificacion	4.022.432,09	-7.188.259,21	-3.165.827,12	178,70%
OTRAS TASAS DE EJERCICIOS ANTERIORES	25.985.383,61	-5.075.024,60	20.910.359,01	19,53%
Tasa Conservacion Cementerio Atrasada	5.000.000,00	-	5.000.000,00	0,00%
Permiso de Edificacion Atrasado	3.171.616,02	-153.128,02	3.018.488,00	4,83%
Tasa Control y Sanidad Acceso Zona Portuaria Atrasada	13.924.000,00	-1.761.900,00	12.162.100,00	12,65%

Lic. WALTER DARIO NATALE
SECRETARÍA DE HACIENDA
MUNICIPALIDAD DE VILLA G. GALVEZ

CP Ma. SOLEDAD COTELUZZI
CONTADORA GENERAL
MUNICIPALIDAD DE V. G. GALVEZ

ALBERTO MIGUEL RICCI
INTENDENTE
Municipalidad Villa Gdor. Gálvez



Varios Atrasados	89.868,75	-	89.868,75	0,00%
F.M.E.O.P. Permiso de Edificación Atrasado	158.580,80	-4.992,05	153.588,75	3,15%
Fondo Especifico de Repavimentación y Bacheo Atrasado	2.886.218,04	-2.399.904,53	486.313,51	83,15%
Fondo de Asistencia al Deporte Atrasado	755.100,00	-755.100,00	-	100,00%
DERECHOS	9.847.912.595,95	-8.103.931.477,95	1.743.981.118,00	82,29%
DERECHO DE REGISTRO E INSPECCION	7.279.444.579,15	-6.198.619.040,53	1.080.825.538,62	85,15%
Derecho Registro e Inspeccion	6.000.112.252,73	-5.088.954.732,39	911.157.520,34	84,81%
Derecho Registro e Inspección Agentes de Retención	88.351.955,37	-78.793.195,67	9.558.759,70	89,18%
Publicidad-Adicional D.R. e Inspección	432.644.182,96	-333.406.242,30	99.237.940,66	77,06%
F.E.M.P.I.A.S	300.005.612,64	-283.984.880,83	16.020.731,81	94,66%
Fon.De.Pro.	300.005.612,64	-283.984.880,83	16.020.731,81	94,66%
Fondo Emergencia Asistencia Alimentaria-DRel	158.324.962,81	-129.495.108,51	28.829.854,30	81,79%
DERECHO DE OCUPACION DOMINIO PUBLICO	2.008.262.214,35	-1.751.942.112,91	256.320.101,44	87,24%
Der.O.D.P. Serv. Energia Electrica	681.548.772,78	-654.090.996,96	27.457.775,82	95,97%
Der.O.D.P. Serv. Energia Gas	1.137.097.294,43	-1.005.581.730,64	131.515.563,79	88,43%
Der.O.D.P. Serv. Cooperativa Telefonica	46.037.995,42	-29.844.903,89	16.193.091,53	64,83%
Der.O.D.P. Serv. Television y/o Internet	8.123.997,80	-1.117.003,37	7.006.994,43	13,75%
Der.O.D.P. Cruce Aéreo Calle Solis	20.489.434,88	-16.612.791,00	3.876.643,88	81,08%
Der.O.D.P. Antenas	8.123.997,80	-	8.123.997,80	0,00%
Otros Derechos Ocupación Dominio Público	56.867.984,57	-919.112,00	55.948.872,57	1,62%
F.M.E.O.P Derecho de Ocupacion Dominio Publico	49.972.736,67	-43.775.575,05	6.197.161,62	87,60%
DERECHO DE SERVICIOS FUNEBRES	500.000,00	-56.622,50	443.377,50	11,32%
Derecho Servicios Funebres	500.000,00	-56.622,50	443.377,50	11,32%
OTROS DERECHOS	40.125.698,00	-11.983.190,11	28.142.507,89	29,86%
Derecho Apertura de la Vía Pública	802.513,96	-266.250,03	536.263,93	33,18%
Derecho Habilitación de Negocio	401.256,98	-11.770,00	389.486,98	2,93%
Derecho Publicitario	718.249,99	-	718.249,99	0,00%
Derecho Contralor Obras Publicas y Privadas	401.256,98	-63.716,58	337.540,40	15,88%
Derecho Espectaculos Publicos y Diversiones	401.256,98	-	401.256,98	0,00%
Otros Derechos y Servicios Cementerio	18.056.564,10	-3.845.367,50	14.211.196,60	21,30%
Derecho de Uso Precario Convenio NCA	16.852.793,16	-6.006.000,00	10.846.793,16	35,64%
Der.Inspección Cuerpo Bomberos Voluntarios	2.491.805,85	-1.790.086,00	701.719,85	71,84%
DERECHO DE REGISTRO E INSPECCION ATRASADO	444.154.029,46	-80.210.172,66	363.943.856,80	18,06%
Derecho Registro e Inspeccion Atrasado	401.252.043,97	-77.465.134,21	323.786.909,76	19,31%



Lic. WALTER DARIO NATALE
SECRETARIO DE HACIENDA
MUNICIPALIDAD DE VILLA G. GALVEZ

CRISTINA SOLEDAD COTELUZZI
CONTADORA GENERAL
MUNICIPALIDAD DE V. G. GALVEZ

ALBERTO MIGUEL RICCI
INTENDENTE
Municipalidad Villa Gdor. Gálvez



Derecho Registro e Inspección Agentes de Retención Atrasado	2.776.781,09	-2.745.038,45	31.742,64	98,86%
F.E.M.P.I.A.S. Atrasado	20.062.602,20	-	20.062.602,20	0,00%
Fon.De.Pro. Atrasado	20.062.602,20	-	20.062.602,20	0,00%
DERECHO DE OCUPACION DEL DOMINIO PCO. ATRASADO	74.926.074,99	-61.120.339,24	13.805.735,75	81,57%
Der.O.D.P. Serv. Energia Eléctrica Atrasado	22.477.822,50	-21.277.251,69	1.200.570,81	94,66%
Der.O.D.P. Serv. Energia Gas Atrasado	41.209.341,25	-34.337.348,55	6.871.992,70	83,32%
Der.O.D.P. Serv. Cooperativa Telefonica Atrasado	4.495.564,50	-2.260.921,45	2.234.643,05	50,29%
Der.O.D.P. Serv. Television y/o Internet Atrasado	749.260,75	-382.604,44	366.656,31	51,06%
Der.O.D.P. Cruce Aéreo Calle Solís Atrasado	1.498.521,50	-1.334.204,63	164.316,87	89,03%
Der.O.D.P. Antenas Atrasado	2.622.412,62	-	2.622.412,62	0,00%
F.M.E.O.P. Derecho de Ocup.Dominio Pco. Atrasado	1.873.151,87	-1.528.008,48	345.143,39	81,57%
OTROS DERECHOS DE EJERCICIOS ANTEIORES	500.000,00	-	500.000,00	0,00%
Otros Derechos Ocupación Dominio Público Atrasado	500.000,00	-	500.000,00	0,00%
CONTRIBUCION DE MEJORAS	59.368,23	-25.595,26	33.772,97	43,11%
PAVIMENTO	52.311,98	-22.620,26	29.691,72	43,24%
Pavimento Urbano -Const. Municipal	52.311,98	-22.620,26	29.691,72	43,24%
CONEXIONES	7.056,25	-2.975,00	4.081,25	42,16%
Agua Potable-Conexiones	7.056,25	-2.975,00	4.081,25	42,16%
VARIOS TRIBUTARIOS DEL EJERCICIO	185.729.246,91	-180.296.986,11	5.432.260,80	97,08%
DESCUENTOS CONCEDIDOS	-271.612.302,41	239.530.513,06	-32.081.789,35	88,19%
Descuentos Concedidos	-271.612.302,41	239.530.513,06	-32.081.789,35	88,19%
RECARGOS POR MORA	277.995.924,54	-261.195.068,94	16.800.855,60	93,96%
Recargos Por Mora	277.995.924,54	-261.195.068,94	16.800.855,60	93,96%
OTROS INGRESOS TRIBUTARIOS	179.345.624,78	-158.632.430,23	20.713.194,55	88,45%
Vendedores Ambulantes	585.471,25	-393.692,50	191.778,75	67,24%
Introducción de Mercaderías	132.250,00	-132.250,00	-	100,00%
Carnet de Conductor	178.627.903,53	-158.106.487,73	20.521.415,80	88,51%
DE JURISDICCION PROVINCIAL	10.699.308.246,69	-4.774.956.809,24	5.924.351.437,45	44,63%
COPARTICIPACION PROVINCIAL	10.699.308.246,69	-4.774.956.809,24	5.924.351.437,45	44,63%
COPARTICIPACION PROVINCIAL DIRECTA	2.237.167.197,69	-1.939.517.985,81	297.649.211,88	86,70%
Coparticipación Patente Automotor	1.344.912.062,27	-1.189.806.437,03	155.105.625,24	88,47%
Coparticipación Impuesto Inmobiliario	811.234.987,96	-677.229.989,83	134.004.998,13	83,48%
Coparticipación Casino	33.605.410,92	-25.550.965,45	8.054.445,47	76,03%
Coparticipación Loterías	31.148.953,89	-30.388.698,20	760.255,69	97,56%



Coparticipación A.S.S.A.L.	6.161.228,05	-7.632.771,32	-1.471.543,27	123,88%
Coparticipación Casino de Ejercicios Anteriores	2.416.941,25	-2.052.301,11	364.640,14	84,91%
Coparticipación Loterías de Ejercicios Anteriores	2.687.613,35	-2.272.325,16	415.288,19	84,55%
Coparticipación A.P.S.V.	5.000.000,00	-4.584.497,71	415.502,29	91,69%
COPARTICIPACION PROVINCIAL INDIRECTA	8.462.141.049,00	-2.835.438.823,43	5.626.702.225,57	33,51%
Coparticipación Ingresos Brutos	7.560.498.414,38	-2.653.530.235,73	4.906.968.178,65	35,10%
Coparticipación Ingresos Brutos de Ejercicios Anteriores	901.642.634,62	-181.908.587,70	719.734.046,92	20,18%
DE JURISDICCION NACIONAL	6.396.342.646,71	-5.296.477.009,38	1.099.865.637,33	82,80%
COPARTICIPACION NACIONAL	6.396.342.646,71	-5.296.477.009,38	1.099.865.637,33	82,80%
COPARTICIPACION NACIONAL INDIRECTA	6.396.342.646,71	-5.296.477.009,38	1.099.865.637,33	82,80%
Coparticipación Impuestos Nacionales	5.748.692.767,65	-4.853.842.196,84	894.850.570,81	84,43%
Coparticipación Impuestos Nacionales de Ejercicios Anteriores	210.000.000,00	-163.804.123,45	46.195.876,55	78,00%
Coparticipación Acuerdo de Sentencia	100.000.000,00	-18.721.219,96	81.278.780,04	18,72%
Coparticipación Financiamiento Educativo del Ejercicio	268.372.559,63	-134.186.274,00	134.186.285,63	50,00%
Coparticipación Financiamiento Educativo Ejerc. Anteriores	69.277.319,43	-125.923.195,13	-56.645.875,70	181,77%
NO TRIBUTARIOS	770.430.306,92	-798.398.960,43	-27.968.653,51	103,63%
DE JURISDICCION MUNICIPAL	770.430.306,92	-798.398.960,43	-27.968.653,51	103,63%
PATENTAMIENTO	90.720.384,80	-82.603.119,88	8.117.264,92	91,05%
PATENTAMIENTO	90.720.384,80	-82.603.119,88	8.117.264,92	91,05%
Jurisdicción Villa Gdor. Gálvez	59.500.961,98	-54.546.449,70	4.954.512,28	91,67%
Registro Nacional Automotor	31.219.422,82	-28.056.670,18	3.162.752,64	89,87%
MULTAS	338.423.100,72	-295.457.864,98	42.965.235,74	87,30%
MULTAS	338.423.100,72	-295.457.864,98	42.965.235,74	87,30%
Multas	338.423.100,72	-295.457.864,98	42.965.235,74	87,30%
ALQUILERES	5.081.887,32	-3.971.500,00	1.110.387,32	78,15%
ALQUILERES	5.081.887,32	-3.971.500,00	1.110.387,32	78,15%
Alquiler Salon Parque Regional	4.065.509,86	-3.349.000,00	716.509,86	82,38%
Alquiler Salon Club Sportivo	1.016.377,46	-622.500,00	393.877,46	61,25%
OTROS INGRESOS NO TRIBUTARIOS	336.204.934,08	-416.366.475,57	-80.161.541,49	123,84%
CONCESIONES	334.204.934,08	-415.601.077,63	-81.396.143,55	124,36%
Concesión de Uso y Exp. Com. Locales Cem	2.780.927,05	-2.839.589,55	-58.662,50	102,11%
Concesión Buffet Parque Regional	770.000,00	-503.300,00	266.700,00	65,36%
Concesión Buffet Club Sportivo	350.000,00	-	350.000,00	0,00%
Canon Concesión Servicio Energía Eléctrica	288.553.595,65	-370.507.776,70	-81.954.181,05	128,40%



Lic. WALTER DARIO NATALE
SECRETARÍA DE HACIENDA
MUNICIPALIDAD DE VILLA GALVEZ


CP. MA. SOLEDAD COSTELUZZI
CONTADORA GENERAL
MUNICIPALIDAD DE V. G. GALVEZ

ALBERTO MIGUEL RICCI
INTENDENTE
Municipalidad Villa Gdor. Galvez

Folio N° 9



Canon Concesión Servicio Energía Eléctrica Ejercicios Anteriores	41.750.411,38	-41.750.411,38	-	100,00%
VARIOS NO TRIBUTARIOS	2.000.000,00	-765.397,94	1.234.602,06	38,27%
Otros ingresos	1.600.000,00	-765.397,94	834.602,06	47,84%
Varios No Tributarios de Ejercicios Anteriores	400.000,00	-	400.000,00	0,00%
SERVICIOS DE LA ADMINISTRACION PUBLICA	142.334.219,48	-133.457.123,55	8.877.095,93	93,76%
DE JURISDICCION MUNICIPAL	142.334.219,48	-133.457.123,55	8.877.095,93	93,76%
SERVICIOS DE LA ADMINISTRACION PUBLICA	142.334.219,48	-133.457.123,55	8.877.095,93	93,76%
PARQUE REGIONAL	61.368.432,32	-64.911.275,61	-3.542.843,29	105,77%
Uso Instalaciones Parque Regional	61.368.432,32	-64.911.275,61	-3.542.843,29	105,77%
CLUB SPORTIVO	31.715.403,65	-25.532.487,81	6.182.915,84	80,51%
Uso Instalaciones Club Sportivo	31.715.403,65	-25.532.487,81	6.182.915,84	80,51%
SERVICIOS VARIOS	49.250.383,51	-43.013.360,13	6.237.023,38	87,34%
Desinfección Coches	9.021.642,09	-8.025.880,06	995.762,03	88,96%
Sellados	33.279.601,07	-29.510.814,98	3.768.786,09	88,68%
Certificados de Libre Deuda	832.475,00	-780.700,00	51.775,00	93,78%
Pliegos Licitaciones	1.563.080,54	-1.039.138,00	523.942,54	66,48%
Recupero Gastos	105.171,88	-24.235,92	80.935,96	23,04%
Sobrante Caja	63.455,43	44.848,83	108.304,26	70,68%
Inscripción Profesional	214.970,00	-256.840,00	-41.870,00	119,48%
Registro de Proveedores	1.677.637,50	-1.346.400,00	331.237,50	80,26%
Otros Servicios Municipales	2.492.350,00	-2.074.200,00	418.150,00	83,22%
RENTAS DE LA PROPIEDAD	1.908.374.140,75	-1.212.447.130,04	695.927.010,71	63,53%
DE JURISDICCION MUNICIPAL	1.908.374.140,75	-1.212.447.130,04	695.927.010,71	63,53%
INTERESES GANADOS	1.908.374.140,75	-1.212.447.130,04	695.927.010,71	63,53%
INTERESES GANADOS POR FINANCIACION	13.175.907,80	-	13.175.907,80	0,00%
Intereses Ganados por Financiacion	13.175.907,80	-	13.175.907,80	0,00%
INTERESES GANADOS PLAZOS FIJOS	1.875.198.232,95	-1.193.708.039,33	681.490.193,62	63,66%
Intereses Ganados Por Plazos Fijos Rtas Grales	955.944.473,28	-636.543.507,01	319.400.966,27	66,59%
Intereses Ganados Otros Fondos por Plazo Fijo	664.981.334,51	-361.186.178,71	303.795.155,80	54,32%
Intereses Ganados F.M.E.O.P	46.487.196,70	-32.585.343,96	13.901.852,74	70,10%
Intereses Ganados F.E.M.P.I.A.S.	-	-497.945,21	-497.945,21	100,00%
Intereses Ganados Plazo Fijo Obras Menores	207.785.228,46	-162.895.064,44	44.890.164,02	78,40%
INTERESES GANADOS FONDOS COMUNES DE INVERSION	20.000.000,00	-18.739.090,71	1.260.909,29	93,70%
Intereses Ganados Fondos Comunes de Inversion	20.000.000,00	-18.739.090,71	1.260.909,29	93,70%



Lic. WALTER MARIO NATALE
SECRETARÍA DE HACIENDA
MUNICIPALIDAD DE VILLA GÁLVEZ

CP. M. SOLEDAD COPELUZZI
CONTADORA GENERAL
V.G. GALVEZ

ALBERTO MIGUEL RICCI
INTENDENTE
Municipalidad Villa Gdor. Gálvez

TRANSFERENCIAS CORRIENTES	3.122.485.209,45	-2.003.220.883,79	1.119.264.325,66	64,15%
DE JURISDICCION PROVINCIAL	2.705.567.703,95	-1.968.598.508,79	736.969.195,16	72,76%
TRANSFERENCIAS DEL SECTOR PUBLICO PROVINCIAL	2.705.567.703,95	-1.968.598.508,79	736.969.195,16	72,76%
APORTES NO REINTEGRABLES DEL EJERCICIO	1.874.262.384,36	-1.344.137.639,96	530.124.744,40	71,72%
Fondo p/ la Construc. Obras Menores y Equip. Rodados Gtos Ctes	0,00	-	0,00	0,00%
Programa Escuelas de Formacion Deportiva - R.G.	2.500.000,00	-2.500.000,00	-	100,00%
Contraprestacion Publicitaria	4.600.000,00	-2.200.000,00	2.400.000,00	47,83%
Area de la Mujer y Politicas de Género	15.300.002,00	-15.300.000,00	2,00	100,00%
Programa Accionar	92.000.000,00	-80.000.000,00	12.000.000,00	86,96%
Fondo p/Construcción Obras Menores y Equipamiento	579.209.874,56	-579.209.874,55	0,01	100,00%
PROSONU	205.074.526,29	-219.922.655,80	-14.848.129,51	107,24%
Centros de Día	18.004.947,00	-16.200.000,00	1.804.947,00	89,98%
Servicio Promoción y Protección Derechos Niñez	11.850.000,00	-11.850.000,00	-	100,00%
Santa Fe Capacita	10.605.000,00	-	10.605.000,00	0,00%
Políticas de Salud Convenio 7813	160.000.000,00	-66.666.660,00	93.333.340,00	41,67%
Programa APRECOD	15.000.000,00	-	15.000.000,00	0,00%
Programa Nueva Oportunidad	33.371.084,90	-32.184.000,00	1.187.084,90	96,44%
Red de Casas de Protec y Fortalec. de Mujeres e Ident. Transfeminisadas	12.000.000,00	-10.000.000,00	2.000.000,00	83,33%
Programa Emergencia Climatica	6.750.000,00	-6.500.000,00	250.000,00	96,30%
Acciones Territ. Innovacion dia Int. de la Mujer Trabajadora	2.000.000,00	-	2.000.000,00	0,00%
Oficinas Locales de Asociativismo y Economia Social - OLAES	200.000,00	-200.000,00	-	100,00%
Programa Adultos Mayores	1.260.000,00	-1.260.000,00	-	100,00%
Subsidios Varios - Ministerio de Cultura	2.000.000,00	-2.000.000,00	-	100,00%
Programa Integral de Fortalecimiento de los Puntos Violetas	5.531.531,00	-5.531.531,00	-	100,00%
Proyecto Desague Pluvial Magallanes desde Aguirre a Av. Libertador	334.918.083,59	-134.918.083,59	200.000.000,00	40,28%
Proyecto Desague Pluvial Rosario desde Aguirre a Mosconi	45.093.800,00	-45.093.800,00	-	100,00%
Proyecto Pavimento Marcos Paz desde Aguirre hasta Temporelli	300.601.035,02	-100.601.035,02	200.000.000,00	33,47%
Programa Buenas Practicas	12.000.000,00	-12.000.000,00	-	100,00%
Programa Plantar para el Futuro	4.392.500,00	-	4.392.500,00	0,00%
APORTES NO REINTEGRABLES EJERCICIOS ANTERIORES	831.305.319,59	-624.460.868,83	206.844.450,76	75,12%
Fondo p/Construc. Obras Menores y Equip. Rodados Gtos. Ctes. Ej. Ant	127.890.358,96	-127.890.358,96	-	100,00%
Area de la Mujer y Politicas de Genero de Ejercicios Anteriores	7.290.000,00	-7.290.000,00	-	100,00%
Fondo p/ la Const. Obras Menores y Equip. Rodados Ejercicios Anteriores	260.290.789,57	-260.290.789,57	-0,00	100,00%
Centro de Dia de Ejercicios Anteriores	1.080.000,00	-	1.080.000,00	0,00%

SECRETARÍA DE HACIENDA
MUNICIPALIDAD DE VILLA GÁLVEZ

LICENCIADO PEDRO NATALE
SECRETARÍA DE HACIENDA
MUNICIPALIDAD DE VILLA G. GALVEZ

CP Ma. SOLEDAD COTELUZZI
CONTADORA GENERAL
MUNICIPALIDAD DE V. G. GALVEZ

ALBERTO MIGUEL RICCI
INTENDENTE
Municipalidad Villa Gdor. Galvez



Servicio Promocion y Proteccion Derechos Niñez de Ejercicios Anteriores	270.000,00	-270.000,00	-	100,00%
Santa Fe Capacita Ejercicios Anteriores	448.591,56	-219.312,56	229.279,00	48,89%
Políticas de Salud Convenio 7813 de Ejercicios Anteriores	13.333.332,00	-13.333.332,00	-	100,00%
Programa APRECOD Ejercicios Anteriores	14.928.400,00	-7.464.200,00	7.464.200,00	50,00%
Red de Casas de Protec y Fortalec de Mujeres e Ident Trans Fem de Ejerc Ant	4.000.000,00	-4.000.000,00	-	100,00%
Acciones Territ. Innovacion Dia Int. Mujer Trabajadora Ejerc. Ant.	382.500,00	-382.500,00	-	100,00%
Plan Incluir Prov. de 3500 Luminarias Ejercicios Anteriores	40.567.747,50	-	40.567.747,50	0,00%
Plan Incluir Punto Violeta e Ejercicios Ant.	1.140.000,00	-1.140.000,00	-	100,00%
Plan Pacha Mama de Ejercicios Anteriores	9.683.600,00	-	9.683.600,00	0,00%
Obra la Paloma-Desagues, Oavimentoo, Veredas Ej. Anteriores	350.000.000,00	-202.180.375,74	147.819.624,26	57,77%
DE JURISDICCION NACIONAL	416.917.505,50	-34.622.375,00	382.295.130,50	8,30%
TRANSFERENCIAS DEL SECTOR PUBLICO NACIONAL	416.917.505,50	-34.622.375,00	382.295.130,50	8,30%
APORTES NO REINTEGRABLES DEL EJERCICIO	33.340.000,00	-34.622.375,00	-1.282.375,00	103,85%
Plan Nacer	30.600.000,00	-34.622.375,00	-4.022.375,00	113,15%
Proyecto Proteger Centro de Salud Evita	500.000,00	-	500.000,00	0,00%
Proyecto Proteger Centro de Salud San Enrique	2.240.000,00	-	2.240.000,00	0,00%
APORTES NO REINTEGRABLES DE EJERCICIOS ANTERIORES	383.577.505,50	-	383.577.505,50	0,00%
ENOHSA -Cloacas Ejercicios Anteriores	201.915.102,59	-	201.915.102,59	0,00%
ENACOM-Fibra Optica Ejercicios Anteriores	80.000.000,00	-	80.000.000,00	0,00%
Convenio PROINEN (Programa de Inclusion Elect. Nac) Ejerc Ant	33.888.889,20	-	33.888.889,20	0,00%
Plan de Formacion Profesional y Continua de Ejerc. Anteriores	4.907.000,00	-	4.907.000,00	0,00%
Argentina Hace Ejercicios Anteriores	62.866.513,71	-	62.866.513,71	0,00%
FINANCIAMIENTO	534.230.524,46	-	534.230.524,46	0,00%
DISMINUCION DE ACTIVOS	134.230.524,46	-	134.230.524,46	0,00%
DE JURISDICCION MUNICIPAL	76.282.459,55	-	76.282.459,55	0,00%
REMANENTE DE FONDOS	76.282.459,55	-	76.282.459,55	0,00%
SALDOS NO INVERTIDOS	76.282.459,55	-	76.282.459,55	0,00%
F.M.E.O.P.	40.844.336,27	-	40.844.336,27	0,00%
Fondo Especifico de Repavimentacion y Bacheo	1.925.676,46	-	1.925.676,46	0,00%
F.E.M.P.I.A.S	1.203.613,85	-	1.203.613,85	0,00%
F.E.A.E.	1.609.824,74	-	1.609.824,74	0,00%
F.S.S.E.	6.558.025,37	-	6.558.025,37	0,00%
Fondo Especial Ser. Pco. Local de Prom. y Protec. a la Infancia	114.087,68	-	114.087,68	0,00%
Fondo Emergencia Asistencia Alimentaria-DRel	120.328,04	-	120.328,04	0,00%



LIC. WALTER RUIZ NATALE
 SECRETARIO DE ECONOMIA
 MUNICIPALIDAD DE VILLA GÁLVEZ

CP. MA. SOLEDAD COTELUZZI
 CONTADORA GENERAL
 MUNICIPALIDAD DE VILLA GÁLVEZ

ALBERTO MIGUEL RICCI
 INTENDENTE
 Municipalidad Villa Gdor. Galvez




Fondo Especial Servicio Local Politicas de Genero	336.908,18	-	336.908,18	0,00%
Fondo de Asistencia al Deporte	21.466.223,45	-	21.466.223,45	0,00%
Tasa Servicio Fiscalizacion Prod. Pesca Comercial	2.103.435,51	-	2.103.435,51	0,00%
DE JURISDICCION PROVINCIAL	48.188.968,23	-	48.188.968,23	0,00%
REMANENTE DE FONDOS	48.188.968,23	-	48.188.968,23	0,00%
SALDOS NO INVERTIDOS	48.188.968,23	-	48.188.968,23	0,00%
PROSUNU	1.451.088,45	-	1.451.088,45	0,00%
Centros de Dia	2.884.947,00	-	2.884.947,00	0,00%
Programa APRECOD	5.117.960,00	-	5.117.960,00	0,00%
Programa Santa Fe Mas Aprender Haciendo	525.926,64	-	525.926,64	0,00%
Plan Incluir Prov. de 3500 Luminarias	35.480.080,00	-	35.480.080,00	0,00%
Plan Pacha Mama	1.735.467,66	-	1.735.467,66	0,00%
Programa Esfuerzo Comp. Mejoramiento Barrial FONAVI	993.498,48	-	993.498,48	0,00%
DE JURISDICCION NACIONAL	9.759.096,68	-	9.759.096,68	0,00%
REMANENTE DE FONODS	9.759.096,68	-	9.759.096,68	0,00%
SALDOS NO INVERTIDOS	9.759.096,68	-	9.759.096,68	0,00%
Coparticipacion Financiamiento Educativo	7.909.642,60	-	7.909.642,60	0,00%
Plan Nacer	1.810.206,91	-	1.810.206,91	0,00%
Proyecto Proteger Centro de Salud Evita	13.247,17	-	13.247,17	0,00%
Plan de Formacion Profesional y Continua	26.000,00	-	26.000,00	0,00%
ENDEUDAMIENTO	400.000.000,00	-	400.000.000,00	0,00%
ENDEUDAMIENTO PROVINCIAL	400.000.000,00	-	400.000.000,00	0,00%
ENDEUDAMIENTO PROVINCIAL	400.000.000,00	-	400.000.000,00	0,00%
PRESTAMOS DEL GOBIERNO PROVINCIAL	400.000.000,00	-	400.000.000,00	0,00%
Prestamos del Gobierno Provincial (PROMUDI)	400.000.000,00	-	400.000.000,00	0,00%



Descripción	Presupuesto		Total Devengado 2024	Porcentaje Devengado	Total Pagado del Ejercicio		Porcentaje Ejecutado
	Total						
TOTAL PRESUPUESTOS DE GASTOS 2024	37.427.917.864,17		26.422.563.114,56	70,60%	22.499.911.885,17	16.389.318.037,40	85,15%
SECRETARIA GOBIERNO	21.117.384.293,85		19.414.557.646,86	91,94%	16.389.318.037,40		84,42%
GOBIERNO	20.624.710.069,27		19.029.154.548,64	92,26%	16.042.496.527,36		84,30%
RENTAS GENERALES	18.847.856.082,55		18.256.897.559,54	96,86%	15.407.097.233,12		84,39%
PERSONAL	16.192.079.724,49		15.892.408.672,91	98,15%	13.275.604.175,27		83,53%
Personal Permanente	13.831.765.226,22		13.618.988.281,18	98,46%	11.350.897.838,64		83,35%
Contribuciones Patronales	2.404.117.501,60		2.392.394.662,46	99,51%	1.636.186.776,97		68,39%
P.No Permanente - Contratado	1.475.894.596,32		1.433.581.755,60	97,13%	1.209.239.541,03		84,35%
Contribuciones Patronales	294.683.417,09		287.199.356,72	97,46%	199.077.888,99		69,32%
P.No Permanente - Transitorio	26.969,12		0,00	0,00%	0,00		0,00%
Contribuciones Patronales	14.633,08		0,00	0,00%	0,00		0,00%
P.No Perm.- A. Superiores, P.Legis.y de Ctrol.	679.627.669,60		650.282.590,47	95,68%	535.805.362,63		82,40%
Contribuciones Patronales	152.740.840,09		143.950.952,74	94,25%	97.799.743,87		67,94%
Asignaciones Familiares	56.499.468,00		56.112.825,00	99,32%	50.908.369,48		90,73%
Asistencia Social al Personal	148.265.795,23		133.443.220,66	90,00%	128.753.063,48		96,49%
BIENES DE CONSUMO	318.762.923,63		223.675.268,81	70,17%	211.595.366,40		94,60%
Prod.Alimenticios, Agropecuarios y Forestales	45.266.193,79		19.312.283,33	42,66%	17.830.283,33		92,33%
Alimentos Para Personas	25.750.238,19		4.556.950,32	17,70%	4.556.950,32		100,00%
Textiles, Vestuarios y Accesorios	160.096.630,62		119.341.090,42	74,54%	114.503.250,54		95,95%
Prenda de Vestir y Accesorios	155.364.927,56		115.245.517,92	74,18%	110.407.678,04		95,80%
Productos de Papel, Carton e Impresos	26.729.304,33		21.694.154,65	81,16%	18.672.327,65		86,07%
Productos de Cuero y Caucho	4.191,60		0,00	0,00%	0,00		0,00%
Productos Quimicos, Combustibles y Lubricantes	25.571.340,77		22.247.909,57	87,00%	20.343.271,20		91,44%
Combustibles y Lubricantes	30.000,00		9.864,80	32,88%	9.864,80		100,00%
Productos de Material Plastico	10.276.330,38		8.562.983,77	83,33%	8.430.118,04		98,45%
Productos Minerales No Metalicos, metalicos y minerales	17.533.840,31		11.484.682,92	65,50%	11.484.682,92		100,00%
Productos Minerales No Metalicos	4.178.502,63		2.037.198,56	48,75%	2.037.198,56		100,00%
Productos Metalicos	10.833.150,55		8.459.262,99	78,09%	8.459.262,99		100,00%
Minerales	2.522.187,13		988.221,37	39,18%	988.221,37		100,00%
Utiles y Materiales Electricos	7.348.577,40		2.409.285,02	32,79%	2.232.597,04		92,67%
Repuestos y Accesorios	5.721.011,73		4.368.068,53	76,35%	4.347.380,53		99,53%
Equipo de computacion, oficina	2.116.633,10		1.607.700,52	75,96%	1.587.012,52		98,71%

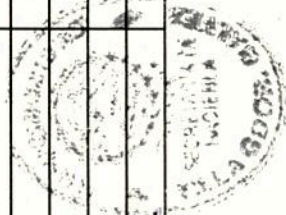
ALBERTO MIGUEL RICCI
INTENDENTE
Municipalidad Villa Gdr. C.A.S. -



WALTER DARIO NATALE
SECRETARIO DE HACIENDA
MUNICIPALIDAD DE VILLA G. GALVEZ

WALTER DARIO NATALE
SECRETARIO DE HACIENDA
MUNICIPALIDAD DE VILLA G. GALVEZ

Maquinarias, Equipos y Herramientas	3.601.544,73	2.758.432,01	76,59%	2.758.432,01	100,00%
Otros Bienes De Consumo	30.491.833,08	22.817.794,37	74,83%	22.817.794,37	97,21%
SERVICIOS NO PERSONALES	2.211.415.582,93	2.055.921.682,59	92,97%	1.868.952.338,81	90,91%
Servicios Básicos	1.000.000,00	474.437,98	47,44%	474.437,98	100,00%
Alquileres y Derechos	64.078.980,93	52.544.069,15	82,00%	50.817.591,19	96,71%
Mantenimiento, Reparacion y limpieza	13.748.691,43	10.227.295,97	74,39%	10.022.735,97	98,00%
Servicios Técnicos y Profesionales	369.421.494,93	329.967.327,13	89,32%	287.777.663,90	87,21%
De Capacitacion y Educacion	302.849.894,50	285.004.810,03	94,11%	245.901.288,98	86,28%
De Cultura, Deporte y Turismo	4.767.500,00	3.963.500,00	83,14%	1.983.500,00	50,04%
Servicios Comerciales , Financieros, publicidad y propaganda	105.443.877,23	53.106.854,95	50,37%	49.404.794,96	93,03%
Primas y Gastos de Seguros	75.548.532,50	24.694.856,35	32,69%	24.456.796,36	99,04%
Otros Servicios	1.657.722.538,41	1.609.601.697,41	97,10%	1.490.019.817,55	92,57%
Servicios de Seguridad y Vigilancia	6.071.175,00	5.754.518,00	94,78%	5.724.518,00	99,48%
BIENES DE USO	122.326.851,32	82.608.435,05	67,53%	48.646.665,28	58,89%
Bienes Preexistentes	34.760.150,00	31.262.650,00	89,94%	16.262.650,00	52,02%
Construcciones	39.599.800,00	11.600.000,00	29,29%	0,00	0,00%
Construcciones en bienes de dominio privado	24.599.800,00	11.600.000,00	47,15%	0,00	0,00%
Construcciones en bienes de dominio público	15.000.000,00	0,00	0,00%	0,00	0,00%
Maquinaria y Equipo	47.966.901,32	39.745.785,05	82,86%	32.384.015,28	81,48%
TRANSFERENCIAS	3.271.000,18	2.283.500,18	69,81%	2.283.500,18	100,00%
Transferencias al Sector Privado P/E.Corrientes	3.267.500,00	2.280.000,00	69,78%	2.280.000,00	100,00%
Transf. a Inst.Enseñanza, Act. Cientificas y/o Academicas	987.500,00	0,00	0,00%	0,00	0,00%
Transf.a Inst.Cult. Dep. y Soc.Sin Fines de Lucro	2.280.000,00	2.280.000,00	100,00%	2.280.000,00	100,00%
Transferencias al Sector Privado P/E.Capital	3.500,18	3.500,18	100,00%	3.500,18	100,00%
Transferencias a Personas	3.500,18	3.500,18	100,00%	3.500,18	100,00%
FEMPIAS	321.271.828,69	275.600.000,00	85,78%	252.477.518,57	91,61%
PERSONAL	321.271.828,69	275.600.000,00	85,78%	252.477.518,57	91,61%
Personal Permanente	321.271.828,69	275.600.000,00	85,78%	252.477.518,57	91,61%
FEAE	296.581.090,11	188.800.000,00	63,66%	177.730.303,84	94,14%
PERSONAL	296.581.090,11	188.800.000,00	63,66%	177.730.303,84	94,14%
Personal Permanente	296.581.090,11	188.800.000,00	63,66%	177.730.303,84	94,14%
F.S.S.E.	225.305.854,15	0,00	0,00%	0,00	0,00%
BIENES DE CONSUMO	63.546.757,26	0,00	0,00%	0,00	0,00%
Otros Bienes de Consumo	63.546.757,26	0,00	0,00%	0,00	0,00%



[Signature]
 CP. M. SOLEDAD COBOLLETTI
 CONTADORA GENERAL
 MUNICIPALIDAD DE V. G. GALVEZ

[Signature]
 Lic. WALTER PARIC NATALE
 SECRETARIO DE HACIENDA
 MUNICIPALIDAD DE V. G. GALVEZ

[Signature]
 ALBERTO MIGUEL RICCI
 INTENDENTE
 Municipalidad Villa Gdor. Galvez

BIENES DE USO		84.558.025,37	0,00	0,00%	0,00	0,00%
Construcciones		70.000.000,00	0,00	0,00%	0,00	0,00%
Construcciones en bienes de Dominio Público		70.000.000,00	0,00	0,00%	0,00	0,00%
Maquinarias y Equipos		14.558.025,37	0,00	0,00%	0,00	0,00%
TRANSFERENCIAS		77.201.071,52	0,00	0,00%	0,00	0,00%
Transferencias al Sector Privado P/E Corrientes		77.201.071,52	0,00	0,00%	0,00	0,00%
Transferencias a Instituciones Culturales, Dep. y Soc. sin Fines de Lucro		77.201.071,52	0,00	0,00%	0,00	0,00%
FAD		397.745.657,45	134.717.087,25	33,87%	131.388.659,25	97,53%
SERVICIOS NO PERSONALES		63.139.717,00	0,00	0,00%	0,00	0,00%
Otros Servicios		63.139.717,00	0,00	0,00%	0,00	0,00%
BIENES DE USO		126.466.223,45	49.739.850,00	39,33%	49.739.850,00	100,00%
Bienes Preexistentes		126.466.223,45	49.739.850,00	39,33%	49.739.850,00	100,00%
TRANSFERENCIAS		208.139.717,00	84.977.237,25	40,83%	81.648.809,25	96,08%
Transferencias al Sector Privado P/E Capital		208.139.717,00	84.977.237,25	40,83%	81.648.809,25	96,08%
Transf. a Inst. Cult. Dep. y Soc. Sin Fines de Lucro		208.139.717,00	84.977.237,25	40,83%	81.648.809,25	96,08%
FINANCIAMIENTO EDUCATIVO		345.559.521,66	168.172.391,91	48,67%	68.835.302,65	40,93%
BIENES DE USO		173.525.031,76	37.836.134,00	21,80%	37.836.134,00	100,00%
Bienes Preexistentes		1.202.500,00	0,00	0,00%	0,00	0,00%
Construcciones		172.322.531,76	37.836.134,00	21,96%	37.836.134,00	100,00%
Construcciones en bienes de dominio privado		115.359.724,29	37.836.134,00	32,80%	37.836.134,00	100,00%
Construcciones en bienes de dominio publico		56.962.807,47	0,00	0,00%	0,00	0,00%
TRANSFERENCIAS		172.034.489,90	130.336.257,91	75,76%	30.999.168,65	23,78%
Transferencias al Sector Privado P/E Corrientes		172.034.489,90	130.336.257,91	75,76%	30.999.168,65	23,78%
Transf. a Inst. Enseñanza Act. Científicas y/o Académicas		172.034.489,90	130.336.257,91	75,76%	30.999.168,65	23,78%
POLITICAS DE SALUD		173.533.332,00	45.274,28	0,03%	45.274,28	100,00%
BIENES DE CONSUMO		200.000,00	45.274,28	22,64%	45.274,28	100,00%
Productos de Papel, Carton e Impresos		200.000,00	45.274,28	22,64%	45.274,28	100,00%
SERVICIOS NO PERSONALES		173.333.332,00	0,00	0,00%	0,00	0,00%
Servicios Técnicos y Profesionales		173.333.332,00	0,00	0,00%	0,00	0,00%
PLAN PACHAMAMA		11.419.067,66	1.735.467,66	15,20%	1.735.467,66	100,00%
TRANSFERENCIAS		11.419.067,66	1.735.467,66	15,20%	1.735.467,66	100,00%
Transferencias al Sector Privado P/E Capital		11.419.067,66	1.735.467,66	15,20%	1.735.467,66	100,00%
Transferencias a Personas		11.419.067,66	1.735.467,66	15,20%	1.735.467,66	100,00%
PLAN FORMACIÓN PROFESIONAL Y CONTINUO		2.177.635,00	0,00	0,00%	0,00	0,00%




CP Ma. SOLEDAD COTRULI
 CONTADORA GENERAL
 MUNICIPALIDAD DE V. G. GALVEZ

LIC. WALTER RIGONATALE
 SECRETARIO DE HACIENDA
 MUNICIPALIDAD DE VILLA GALVEZ

ALBERTO MIGUEL RICCI
 INTENDENTE
 Municipalidad Villa Gdor. Galvez

PERSONAL		2.177.635,00	0,00	0,00%	0,00	0,00%	0,00%
Personal Permanente		1.572.452,32	0,00	0,00%	0,00	0,00%	0,00%
Personal No Permanente Contratado		605.182,68	0,00	0,00%	0,00	0,00%	0,00%
Programa Adultos Mayores		1.260.000,00	1.186.768,00	94,19%	1.186.768,00	94,19%	100,00%
BIENES DE CONSUMO		1.260.000,00	1.186.768,00	94,19%	1.186.768,00	94,19%	100,00%
Otros Bienes de Consumo		1.260.000,00	1.186.768,00	94,19%	1.186.768,00	94,19%	100,00%
Subsidios Varios - Ministerio de Cultura		2.000.000,00	2.000.000,00	100,00%	2.000.000,00	100,00%	100,00%
SERVICIOS NO PERSONALES		2.000.000,00	2.000.000,00	100,00%	2.000.000,00	100,00%	100,00%
Servicios Técnicos y Profesionales		2.000.000,00	2.000.000,00	100,00%	2.000.000,00	100,00%	100,00%
De Cultura y Turismo		2.000.000,00	2.000.000,00	100,00%	2.000.000,00	100,00%	100,00%
CONTROL Y CONVIVENCIA		122.889.990,38	100.760.596,23	81,99%	87.458.277,07	81,99%	86,80%
RENTAS GENERALES		117.889.990,38	100.760.596,23	85,47%	87.458.277,07	85,47%	86,80%
BIENES DE CONSUMO		10.584.587,77	9.812.744,38	92,71%	9.707.664,22	92,71%	98,93%
Textiles, Vesturarios y Accesorios		176.800,00	176.218,10	99,67%	176.218,10	99,67%	100,00%
Productos de Papel, Carton e Impresos		8.166.137,48	7.814.918,08	95,70%	7.809.418,08	95,70%	99,93%
Productos Químicos, Combustibles y Lubricantes		398.069,60	275.141,33	69,12%	275.141,33	69,12%	100,00%
Productos de Material Plástico		355.593,00	275.141,33	77,38%	275.141,33	77,38%	100,00%
PRODUCTOS MINERALES NO METALICOS, METALICOS Y MINERALES		507.377,48	386.787,11	76,23%	386.787,11	76,23%	100,00%
Productos Minerales no Metálicos		70.000,00	70.000,00	100,00%	70.000,00	100,00%	100,00%
Productos Metalicos		437.377,48	316.787,11	72,43%	316.787,11	72,43%	100,00%
Ótiles y Materiales Eléctricos		207.460,45	185.601,34	89,46%	185.601,34	89,46%	100,00%
Maquinarias, Equipos y Herramientas		40.260,93	0,00	0,00%	0,00	0,00%	0,00%
Otros Bienes De Consumo		1.088.481,83	974.078,42	89,49%	874.498,26	89,49%	89,78%
SERVICIOS NO PERSONALES		91.179.361,03	85.653.372,85	93,94%	72.456.133,85	93,94%	84,59%
Servicios Básicos		1.000.000,00	893.410,00	89,34%	893.410,00	89,34%	100,00%
Servicios Técnicos y Profesionales		43.692.051,85	41.610.080,60	95,23%	36.604.164,60	95,23%	87,97%
Otros Servicios		46.025.430,18	42.818.282,25	93,03%	34.781.759,25	93,03%	81,23%
Servicios de Seguridad y Vigilancia		46.025.430,13	42.818.282,25	93,03%	34.781.759,25	93,03%	81,23%
BIENES DE USO		16.126.041,58	5.294.479,00	32,83%	5.294.479,00	32,83%	100,00%
Construcciones		13.483.162,83	3.630.667,00	26,93%	3.630.667,00	26,93%	100,00%
Construcciones en bienes de dominio público		13.483.162,83	3.630.667,00	26,93%	3.630.667,00	26,93%	100,00%
Maquinaria y Equipo		2.642.878,75	1.663.812,00	62,95%	1.663.812,00	62,95%	100,00%
Coparticipacion A.P.S.V. (Multas)		5.000.000,00	0,00	0,00%	0,00	0,00%	0,00%
BIENES DE CONSUMO		2.000.000,00	0,00	0,00%	0,00	0,00%	0,00%

Alberto Miguel Ricci
 ALBERTO MIGUEL RICCI
 INTENDENTE



Walter Mario Natale
 WALTER MARIO NATALE
 SECRETARIO GENERAL
 MUNICIPALIDAD DE VILLAVIEJA GALVEZ

Walter Mario Natale
 WALTER MARIO NATALE
 SECRETARIO GENERAL
 MUNICIPALIDAD DE VILLAVIEJA GALVEZ

Productos de Papel, Cartón e Impresos	2.000.000,00	0,00	0,00%	0,00	0,00%	0,00%
BIENES DE USO	3.000.000,00	0,00	0,00%	0,00	0,00%	0,00%
Construcciones	3.000.000,00	0,00	0,00%	0,00	0,00%	0,00%
Construcciones en bienes de Dominio Público	3.000.000,00	0,00	0,00%	0,00	0,00%	0,00%
CULTURA Y JUVENTUDES	270.000,00	267.507,00	99,08%	267.507,00	99,08%	100,00%
RENTAS GENERALES	270.000,00	267.507,00	99,08%	267.507,00	99,08%	100,00%
SERVICIOS NO PERSONALES	270.000,00	267.507,00	99,08%	267.507,00	99,08%	100,00%
Servicios Técnicos y Profesionales	270.000,00	267.507,00	99,08%	267.507,00	99,08%	100,00%
De Capacitación y Educación	270.000,00	267.507,00	99,08%	267.507,00	99,08%	100,00%
DEPORTES	184.065.951,45	162.831.493,49	88,46%	150.539.484,49	88,46%	92,45%
RENTAS GENERALES	184.065.951,45	162.831.493,49	88,46%	150.539.484,49	88,46%	92,45%
BIENES DE CONSUMO	15.019.721,60	11.576.705,36	77,08%	11.169.227,36	77,08%	96,48%
Prod.Alimenticios, Agropecuarios y Forestales	4.120.621,98	3.041.126,70	73,80%	2.941.496,70	73,80%	96,72%
Alimentos Para Personas	3.781.521,98	2.889.926,70	76,42%	2.790.296,70	76,42%	96,55%
Textiles, Vesturarios y Accesorios	1.361.500,00	1.011.984,00	74,33%	906.736,00	74,33%	89,60%
Productos de Papel, Carton e Impresos	177.080,00	112.200,00	63,36%	112.200,00	63,36%	100,00%
Productos Químicos, Combustibles y Lubrificantes	2.018.884,13	1.721.462,30	85,27%	1.721.462,30	85,27%	100,00%
Productos de Material Plastico	1.295.817,70	1.291.949,06	99,70%	1.291.949,06	99,70%	100,00%
Productos Minerales No Metálicos, metálicos y minerales	960.000,00	738.118,56	76,89%	738.118,56	76,89%	100,00%
Productos Metálicos	960.000,00	738.118,56	76,89%	738.118,56	76,89%	100,00%
Ótiles y Materiales Eléctricos	652.446,28	536.753,00	82,27%	536.753,00	82,27%	100,00%
Repuestos y Accesorios	258.908,18	128.920,00	49,79%	128.920,00	49,79%	100,00%
Maquinarias, Equipos y Herramientas	258.908,18	128.920,00	49,79%	128.920,00	49,79%	100,00%
Otros Bienes De Consumo	5.470.281,03	4.286.140,80	78,35%	4.083.540,80	78,35%	95,27%
SERVICIOS NO PERSONALES	164.682.805,00	148.410.237,00	90,12%	136.525.706,00	90,12%	91,99%
Alquileres y Derechos	4.852.680,00	4.054.670,00	83,56%	4.054.670,00	83,56%	100,00%
Mantenimiento, Reparación y limpieza	3.727.300,00	3.209.575,00	86,11%	3.209.575,00	86,11%	100,00%
Servicios Técnicos y Profesionales	156.102.825,00	141.145.992,00	90,42%	129.261.461,00	90,42%	91,58%
De Capacitación y Educación	151.965.325,00	137.017.992,00	90,16%	125.133.461,00	90,16%	91,33%
De Cultura, Deporte y Turismo	4.137.500,00	4.128.000,00	99,77%	4.128.000,00	99,77%	100,00%
BIENES DE USO	4.363.424,85	2.844.551,13	65,19%	2.844.551,13	65,19%	100,00%
Maquinaria y Equipo	4.363.424,85	2.844.551,13	65,19%	2.844.551,13	65,19%	100,00%
DESARROLLO SOCIAL	2.726.896,80	2.163.429,80	79,34%	2.163.429,80	79,34%	100,00%
RENTAS GENERALES	1.476.896,80	1.222.896,80	82,80%	1.222.896,80	82,80%	100,00%

[Firma]
 ALBERTO MIGUEL RICCI
 INTENDENTE
 Municipalidad Villa Gdor. Gálvez

[Firma]
 CPN M. SOLEDAD COTTELJZI
 CONTADORA GENERAL
 MUNICIPALIDAD DE V. G. GALVEZ

[Firma]
 LEONARDO MARIO NATALE
 SECRETARIO DE HACIENDA
 MUNICIPALIDAD DE V. G. GALVEZ

BIENES DE CONSUMO	1.476.896,80	1.222.896,80	82,80%	1.222.896,80	100,00%
Prod.Alimenticios, Agropecuarios y Forestales	1.414.000,00	1.160.000,00	82,04%	1.160.000,00	100,00%
Alimentos Para Personas	1.414.000,00	1.160.000,00	82,04%	1.160.000,00	100,00%
Textiles, Vesturarios y Accesorios	25.396,80	25.396,80	100,00%	25.396,80	100,00%
Productos de Papel, Carton e Impresos	37.500,00	37.500,00	100,00%	37.500,00	100,00%
CENTROS DE DIA	1.250.000,00	940.533,00	75,24%	940.533,00	100,00%
BIENES DE CONSUMO	1.250.000,00	940.533,00	75,24%	940.533,00	100,00%
Productos Químicos, Combustibles y Lubricantes	250.000,00	0,00	0,00%	0,00	0,00%
Productos de Material Plástico	250.000,00	0,00	0,00%	0,00	0,00%
Otros Bienes De Consumo	1.000.000,00	940.533,00	94,05%	940.533,00	100,00%
PARQUE REGIONAL	92.868.380,64	66.294.839,11	71,39%	58.428.277,96	88,13%
RENTAS GENERALES	92.868.380,64	66.294.839,11	71,39%	58.428.277,96	88,13%
BIENES DE CONSUMO	67.751.376,93	49.626.139,11	73,25%	47.725.877,96	96,17%
Prod.Alimenticios, Agropecuarios y Forestales	26.548.091,10	24.569.748,75	92,55%	24.569.748,75	100,00%
Textiles, Vesturarios y Accesorios	1.094.740,65	531.182,20	48,52%	366.460,00	68,99%
Prenda de Vestir y Accesorios	605.536,90	203.182,20	33,55%	38.460,00	18,93%
Productos de Papel, Carton e Impresos	6.084.237,40	5.484.665,10	90,15%	5.484.665,10	100,00%
Productos de Cuero y Caucho	130.026,23	130.024,50	100,00%	109.770,10	84,42%
Productos Quimicos, Combustibles y Lubricantes	16.040.587,84	8.775.975,33	54,71%	8.111.565,33	92,43%
Productos de Material Plastico	3.863.072,43	2.380.671,06	61,63%	1.983.671,06	83,32%
Productos Minerales No Metalicos, metalicos y minerales	12.071.374,87	6.705.124,00	55,55%	5.673.959,45	84,62%
Productos Minerales No Metalicos	1.632.849,19	696.008,32	42,63%	696.008,32	100,00%
Productos Metalicos	9.970.971,13	6.009.115,68	60,27%	4.977.951,13	82,84%
Minerales	467.554,55	0,00	0,00%	0,00	0,00%
Utiles y Materiales Electricos	1.232.880,43	1.190.446,63	96,56%	1.190.446,63	100,00%
Repuestos y Accesorios	1.547.703,55	520.818,00	33,65%	501.108,00	96,22%
Maquinarias, Equipos y Herramientas	799.056,55	322.089,52	40,31%	322.089,52	100,00%
Otros Bienes De Consumo	3.001.734,86	1.718.154,60	57,24%	1.718.154,60	100,00%
SERVICIOS NO PERSONALES	24.409.435,08	16.223.900,00	66,47%	10.702.400,00	65,97%
Alquileres y Derechos	3.047.005,00	0,00	0,00%	0,00	0,00%
Mantenimiento, Reparacion y limpieza	614.750,08	80.000,00	13,01%	80.000,00	100,00%
Servicios Tecnicos y Profesionales	20.747.680,00	16.143.900,00	77,81%	10.622.400,00	65,80%
De Capacitacion y Educacion	2.040.000,00	2.040.000,00	100,00%	2.040.000,00	100,00%
De Cultura y Turismo	125.000,00	0,00	0,00%	0,00	0,00%

ALBERTO MIGUEL RICCI
INTENDENTE

Lic. WALTER CARO NATALE
SECRETARIO DE HACIENDA
MUNICIPALIDAD DE VILLAS GALVEZ

Lic. WALTER CARO NATALE
SECRETARIO DE HACIENDA
MUNICIPALIDAD DE VILLAS GALVEZ

Lic. WALTER CARO NATALE
SECRETARIO DE HACIENDA
MUNICIPALIDAD DE VILLAS GALVEZ

BIENES DE USO	707.568,63	444.800,00	62,86%	0,00	0,00%
Maquinaria y Equipo	707.568,63	444.800,00	62,86%	0,00	0,00%
PRODUCCION Y EMPLEO	89.853.005,31	53.085.232,59	59,08%	47.979.720,90	90,38%
RENTAS GENERALES	23.522.597,91	17.094.265,66	72,67%	13.269.713,97	77,63%
BIENES DE CONSUMO	9.586.122,63	7.699.967,76	80,32%	4.705.416,07	61,11%
Prod. Alimentos, Agropecuarios y Forestales	590.000,00	497.059,52	84,25%	410.000,00	82,49%
Alimentos para Personas	590.000,00	497.059,52	84,25%	410.000,00	82,49%
Textiles, Vesturarios y Accesorios	906.222,24	906.222,24	100,00%	906.222,24	100,00%
Productos de Papel, Carton e Impresos	540.500,00	458.286,00	84,79%	338.496,00	73,86%
Productos Quimicos, Combustibles y Lubricantes	1.290.591,73	1.204.091,73	93,30%	1.204.091,73	100,00%
Productos de Material Plastico	1.201.197,44	1.114.697,44	92,80%	1.114.697,44	100,00%
Productos Minerales No Metalicos, metalicos y minerales	249.265,27	249.265,27	100,00%	249.265,27	100,00%
Productos Metalicos	249.265,27	249.265,27	100,00%	249.265,27	100,00%
Utiles y Materiales Electricos	2.291.048,25	1.210.000,42	52,81%	401.048,25	33,14%
Otros Bienes De Consumo	3.718.495,14	3.175.042,58	85,39%	1.196.292,58	37,68%
SERVICIOS NO PERSONALES	13.839.352,90	9.351.297,90	67,57%	8.521.297,90	91,12%
ALQUILERES Y DERECHOS	3.780.500,00	2.211.095,00	58,49%	1.951.095,00	88,24%
Mantenimiento, reparación y limpieza	94.202,90	94.202,90	100,00%	94.202,90	100,00%
Servicios Tecnicos y Profesionales	9.844.650,00	6.926.000,00	70,35%	6.356.000,00	91,77%
De Capacitacion y Educacion	9.244.650,00	6.540.000,00	70,74%	5.970.000,00	91,28%
Otros Servicios	120.000,00	120.000,00	100,00%	120.000,00	100,00%
BIENES DE USO	97.122,38	43.000,00	44,27%	43.000,00	100,00%
Maquinaria y Equipo	97.122,38	43.000,00	44,27%	43.000,00	100,00%
PUERTO FISCALIZADOR	18.424.439,30	3.014.227,10	16,36%	3.014.227,10	100,00%
BIENES DE CONSUMO	4.552.049,72	605.530,00	13,30%	605.530,00	100,00%
Prod. Alimentos, Agropecuarios y Forestales	298.000,00	0,00	0,00%	0,00	0,00%
Alimentos para Personas	298.000,00	0,00	0,00%	0,00	0,00%
Textiles, Vesturarios y Accesorios	270.526,00	0,00	0,00%	0,00	0,00%
Prenda de Vestir y Accesorios	177.798,00	0,00	0,00%	0,00	0,00%
Productos de Papel, Carton e Impresos	90.000,00	78.640,00	87,38%	78.640,00	100,00%
Productos Quimicos, Combustibles y Lubricantes	349.110,00	209.110,00	59,90%	209.110,00	100,00%
Productos de Material Plástico	119.000,00	79.000,00	66,39%	79.000,00	100,00%
Productos Minerales No Metalicos, metalicos y minerales	0,15	0,00	0,00%	0,00	0,00%
Productos Metalicos	0,15	0,00	0,00%	0,00	0,00%


ALBERTO MIGUEL RICCI
INTENDENTE

Lic. WALTER FERRIO NATALE
SECRETARIO DE HACIENDA
MUNICIPALIDAD DE V. G. GALVEZ


Lic. WALTER FERRIO NATALE
SECRETARIO DE HACIENDA
MUNICIPALIDAD DE V. G. GALVEZ

Lic. WALTER FERRIO NATALE
SECRETARIO DE HACIENDA
MUNICIPALIDAD DE V. G. GALVEZ

Utiles y Materiales Electricos	0,83	0,00	0,00%	0,00	0,00%	0,00	0,00%
Repuestos y Accesorios	25.000,00	0,00	0,00%	0,00	0,00%	0,00	0,00%
Otros Bienes De Consumo	3.519.412,74	317.780,00	9,03%	317.780,00	9,03%	317.780,00	100,00%
SERVICIOS NO PERSONALES	13.213.889,58	2.408.697,10	18,23%	2.408.697,10	18,23%	2.408.697,10	100,00%
Mantenimiento, reparación y limpieza	13.004.961,13	2.205.797,10	16,96%	2.205.797,10	16,96%	2.205.797,10	100,00%
Servicios Tecnicos y Profesionales	208.928,45	202.900,00	97,11%	202.900,00	97,11%	202.900,00	100,00%
BIENES DE USO	658.500,00	0,00	0,00%	0,00	0,00%	0,00	0,00%
Maquinaria y Equipo	658.500,00	0,00	0,00%	0,00	0,00%	0,00	0,00%
SANTA FE CAPACITA - REDES	11.053.591,56	6.207.636,26	56,16%	6.207.636,26	56,16%	6.207.636,26	100,00%
BIENES DE CONSUMO	3.946.591,56	2.209.524,03	55,99%	2.209.524,03	55,99%	2.209.524,03	100,00%
Prod.Alimenticios, Agropecuarios y Forestales	300.000,00	156.545,00	52,18%	156.545,00	52,18%	156.545,00	100,00%
Alimentos Para Personas	300.000,00	156.545,00	52,18%	156.545,00	52,18%	156.545,00	100,00%
Textiles, Vestuarios y Accesorios	69.192,00	69.192,00	100,00%	69.192,00	100,00%	69.192,00	100,00%
Prenda de Vestir y Accesorios	69.192,00	69.192,00	100,00%	69.192,00	100,00%	69.192,00	100,00%
Productos Minerales No Metálicos, metálicos y minerales	486.200,90	486.200,00	100,00%	486.200,00	100,00%	486.200,00	100,00%
Productos Metálicos	486.200,90	486.200,00	100,00%	486.200,00	100,00%	486.200,00	100,00%
Ótiles y Materiales Eléctricos	97.647,00	0,00	0,00%	0,00	0,00%	0,00	0,00%
Repuestos y Accesorios	85.546,66	0,00	0,00%	0,00	0,00%	0,00	0,00%
Maquinarias, Equipos y Herramientas	85.546,66	0,00	0,00%	0,00	0,00%	0,00	0,00%
Otros Bienes De Consumo	2.908.005,00	1.497.587,03	51,50%	1.497.587,03	51,50%	1.497.587,03	100,00%
SERVICIOS NO PERSONALES	1.232.000,00	791.999,99	64,29%	791.999,99	64,29%	791.999,99	100,00%
Servicios Tecnicos y Profesionales	1.232.000,00	791.999,99	64,29%	791.999,99	64,29%	791.999,99	100,00%
De Capacitacion y Educacion	1.232.000,00	791.999,99	64,29%	791.999,99	64,29%	791.999,99	100,00%
BIENES DE USO	5.875.000,00	3.206.112,24	54,57%	3.206.112,24	54,57%	3.206.112,24	100,00%
Maquinaria y Equipo	5.875.000,00	3.206.112,24	54,57%	3.206.112,24	54,57%	3.206.112,24	100,00%
SANTA FE MAS - NUEVA OPORTUNIDAD	33.897.011,54	26.435.103,57	77,99%	26.435.103,57	77,99%	26.435.103,57	95,15%
BIENES DE CONSUMO	16.201.424,90	15.524.043,57	95,82%	15.524.043,57	95,82%	15.524.043,57	100,00%
Textiles, Vestuarios y Accesorios	1.500.807,76	1.500.807,76	100,00%	1.500.807,76	100,00%	1.500.807,76	100,00%
Productos Químicos, Combustibles y Lubricantes	88.218,86	88.218,86	100,00%	88.218,86	100,00%	88.218,86	100,00%
Productos Minerales No Metálicos, Metálicos y Minerales	114.064,88	114.064,88	100,00%	114.064,88	100,00%	114.064,88	100,00%
Productos Metálicos	114.064,88	114.064,88	100,00%	114.064,88	100,00%	114.064,88	100,00%
Repuestos y Accesorios	38.153,40	38.153,40	100,00%	38.153,40	100,00%	38.153,40	100,00%
Maquinarias, Equipos y Herramientas	38.153,40	38.153,40	100,00%	38.153,40	100,00%	38.153,40	100,00%
Otros Bienes de Consumo	14.460.180,00	13.782.798,67	95,32%	13.782.798,67	95,32%	13.782.798,67	100,00%


 LIC. WALTER MARIO NATALE
 SECRETARÍA DE HACIENDA
 MUNICIPALIDAD DE V. G. GALVEZ


 ALBERTO MIGUEL RICCI
 INTENDENTE


 MUNICIPALIDAD DE V. G. GALVEZ

SERVICIOS NO PERSONALES	12.695.586,64	10.911.060,00	85,94%	9.630.100,00	88,26%
Alquileres y Derechos	2.510.000,00	1.710.000,00	68,13%	1.710.000,00	100,00%
Mantenimiento, Reparación y Limpieza	359.660,00	322.660,00	89,71%	322.660,00	100,00%
Servicios Técnicos y Profesionales	9.825.926,64	8.878.400,00	90,36%	7.597.440,00	85,57%
De Capacitación y Educación	9.405.926,64	8.458.400,00	89,93%	7.177.440,00	84,86%
De Cultura y Turismo	420.000,00	420.000,00	100,00%	420.000,00	100,00%
BIENES DE USO	5.000.000,00	0,00	0,00%	0,00	0,00%
Maqunaria y Equipo	5.000.000,00	0,00	0,00%	0,00	0,00%
PLAN FORMACION PROFESIONAL Y CONTINUO	2.755.365,00	134.000,00	4,86%	134.000,00	100,00%
BIENES DE CONSUMO	1.555.365,00	26.000,00	1,67%	26.000,00	100,00%
Productos Alimenticios, Agropecuarios y Forestales	1.140.140,00	0,00	0,00%	0,00	0,00%
Alimentos para Personas	1.140.140,00	0,00	0,00%	0,00	0,00%
Productos de Papel, Cartón e Impresos	92.950,00	0,00	0,00%	0,00	0,00%
Otros Bienes de Consumo	322.275,00	26.000,00	8,07%	26.000,00	100,00%
SERVICIOS NOS PERSONALES	1.200.000,00	108.000,00	9,00%	108.000,00	100,00%
Servicios Tecnicos y Profesionales	1.200.000,00	108.000,00	9,00%	108.000,00	100,00%
De Capacitación y Educación	1.200.000,00	108.000,00	9,00%	108.000,00	100,00%
OFICINA LOCALES DE ASOCIATIVISMO Y ECONOMIA SOCIAL	200.000,00	200.000,00	100,00%	200.000,00	100,00%
BIENES DE CONSUMO	200.000,00	200.000,00	100,00%	200.000,00	100,00%
Productos de Papel, Cartón e Impresos	200.000,00	200.000,00	100,00%	200.000,00	100,00%
SECRETARIA DE HACIENDA	6.842.102.916,92	1.802.980.481,36	26,35%	1.464.342.921,58	81,22%
SECRETARIA DE HACIENDA	6.842.102.916,92	1.802.980.481,36	26,35%	1.464.342.921,58	81,22%
RENTAS GENERALES	5.803.723.691,63	1.466.441.368,09	25,27%	1.162.914.803,08	79,30%
BIENES DE CONSUMO	1.660.035.987,58	70.437.193,66	4,24%	66.054.915,95	93,78%
Prod.Alimenticios, Agropecuarios y Forestales	1.606.092.954,93	35.050.110,00	2,18%	32.435.020,00	92,54%
Alimentos Para Personas	1.606.086.295,68	35.050.110,00	2,18%	32.435.020,00	92,54%
Textiles, Vesturarios y Accesorios	400.000,00	81.810,00	20,45%	81.810,00	100,00%
Prenda de Vestir y Accesorios	200.000,00	81.810,00	40,91%	81.810,00	100,00%
Productos de Papel, Carton e Impresos	18.811.991,60	15.092.807,13	80,23%	15.092.807,13	100,00%
Productos Quimicos, Combustibles y Lubricantes	3.055.957,73	16.753,08	0,55%	16.753,08	100,00%
Productos de Material Plastico	3.012.469,00	16.753,08	0,56%	16.753,08	100,00%
Productos Minerales No Metalicos, metalicos y minerales	958.200,00	885.484,15	92,41%	885.484,15	100,00%
Productos Metalicos	958.200,00	885.484,15	92,41%	885.484,15	100,00%
Utiles y Materiales Electricos	114.110,08	0,00	0,00%	0,00	0,00%

Alberto Miguel Ricci
ALBERTO MIGUEL RICCI
INTENDENTE
Municipalidad Villa Galvez

SECRETARIA DE HACIENDA
MUNICIPALIDAD DE V. G. GALVEZ

[Signature]
Lic. WALTER DARIUS NATALE
SECRETARIA DE HACIENDA
MUNICIPALIDAD DE V. G. GALVEZ

[Signature]
Lic. WALTER DARIUS NATALE
SECRETARIA DE HACIENDA
MUNICIPALIDAD DE V. G. GALVEZ

Repuestos y Accesorios	50.000,00	0,00	0,00%	0,00	0,00%	0,00%
Rodados, Equipos Viales y medios de transportes	50.000,00	0,00	0,00%	0,00	0,00%	0,00%
Otros Bienes De Consumo	30.552.773,24	19.310.229,30	63,20%	17.543.041,59	57,11%	90,85%
SERVICIOS NO PERSONALES	1.927.002.145,85	1.310.147.327,72	67,99%	1.017.417.812,08	52,81%	77,66%
Servicios Basicos	1.083.656.406,81	850.532.580,21	78,49%	629.729.968,56	58,11%	74,04%
Alquileres y Derechos	7.427.944,58	4.038.925,64	54,37%	3.778.103,62	50,88%	93,54%
Mantenimiento, Reparacion y limpieza	7.331.500,00	3.614.300,00	49,30%	3.378.300,00	45,94%	93,47%
Servicios Tecnicos y Profesionales	38.713.860,00	34.352.542,09	88,73%	32.985.073,09	85,18%	96,02%
De Capacitacion y Educacion	5.112.610,00	1.580.269,00	30,91%	1.022.800,00	20,00%	64,72%
Servicios Comerciales , Financieros, publicidad y propaganda	68.380.749,12	62.244.448,14	91,03%	62.244.448,14	91,03%	100,00%
Servicios Publicos Ejecutados Por Terceros	677.244.472,50	325.493.727,50	48,06%	257.195.159,50	37,98%	79,02%
Alumbrado Publico	677.094.472,50	325.493.727,50	48,07%	257.195.159,50	37,99%	79,02%
Pasajes y viaticos	17.402.346,20	8.886.660,59	51,07%	8.886.660,59	51,07%	100,00%
Impuestos, Derechos, Tasas, Multas y G.Jud.e Indem	624.000,00	203.231,49	32,57%	203.231,49	32,57%	100,00%
Otros Servicios	26.220.866,64	20.780.912,06	79,25%	19.016.867,09	72,48%	91,51%
Servicios de Seguridad y Vigilancia	20.872.026,88	18.650.589,32	89,36%	16.979.023,45	81,34%	91,04%
BIENES DE USO	1.335.843.813,37	7.185.009,17	0,54%	7.185.009,17	0,54%	100,00%
Construcciones	898.992.847,17	0,00	0,00%	0,00	0,00%	0,00%
Construcciones en bienes dominio público	898.992.847,17	0,00	0,00%	0,00	0,00%	0,00%
Maquinaria y Equipo	436.850.966,20	7.185.009,17	1,64%	7.185.009,17	1,64%	100,00%
TRANSFERENCIAS	862.349.181,10	66.272.004,34	7,69%	59.857.232,65	6,94%	90,32%
Transferencias al Sector Privado P/E.Corrientes	862.349.181,10	66.272.004,34	7,69%	59.857.232,65	6,94%	90,32%
Aportes Sociales y Culturales a Personas	46.798,75	6.471,60	13,83%	6.471,60	13,83%	100,00%
Transf.a Inst.Cult. Dep. y Soc.Sin Fines de Lucro	71.005.882,53	66.265.532,74	93,32%	59.850.761,05	84,29%	90,32%
Transferencia a Instituciones Privadas	791.296.499,82	0,00	0,00%	0,00	0,00%	0,00%
SERVICIO DE LA DEUDA PUBLICA Y DISMINUCION DE OTROS PASIVOS	18.492.563,73	12.399.833,20	67,05%	12.399.833,23	67,05%	100,00%
Intereses P/Prestamos o Financiamientos Recibidos	9.969.879,53	6.284.741,62	63,04%	6.284.741,63	63,04%	100,00%
Intereses P/Prestamos o Financiamientos de Inst.Publ.Financ.	9.969.879,53	6.284.741,62	63,04%	6.284.741,63	63,04%	100,00%
Amortización de Prestamos o Financiamientos a Largo Plazo	8.522.684,20	6.115.091,58	71,75%	6.115.091,60	71,75%	100,00%
Amortización de prestamos o Financiamientos de Largo Plazo de la Adm.Provincial	8.522.684,20	6.115.091,58	71,75%	6.115.091,60	71,75%	100,00%
FONDEPRO	320.068.214,84	283.984.880,83	88,73%	254.950.640,64	79,11%	89,78%
TRANSFERENCIAS	320.068.214,84	283.984.880,83	88,73%	254.950.640,64	79,11%	89,78%
Transferencias al Sector Privado P/E.Corrientes	320.068.214,84	283.984.880,83	88,73%	254.950.640,64	79,11%	89,78%
Transf.a Inst.Cult. Dep. y Soc.Sin Fines de Lucro	288.061.393,36	258.180.112,29	89,63%	232.049.296,12	80,25%	89,88%

Folio No 22
22

CP. MIL. SOLEDAD COTELUSO
CONTADORA GENERAL
MUNICIPALIDAD DE V. G. GALVEZ

LIC. WALTER ARIO HATALE
SECRETARÍA DE HACIENDA
MUNICIPALIDAD DE V. G. GALVEZ

ALBERTO MIGUELLI RICCI
INTENDENTE
Municipalidad Villa Gdor. Gálvez

Transferencia a Instituciones Privadas	32.006.821,48	25.804.768,54	80,62%	22.901.344,52	88,75%
TASA SANITARIA	73.742.816,34	50.764.146,44	68,84%	45.132.191,86	88,91%
TRANSFERENCIAS	73.742.816,34	50.764.146,44	68,84%	45.132.191,86	88,91%
Transferencias al Sector Privado P/E.Corrientes	73.742.816,34	50.764.146,44	68,84%	45.132.191,86	88,91%
Transf.a Inst.Cult. Dep. y Soc.Sin Fines de Lucro	73.742.816,34	50.764.146,44	68,84%	45.132.191,86	88,91%
DERECHO DE INSPECCION CUERPO BOMBEROS VOLUNTARIOS	2.491.805,85	1.790.086,00	71,84%	1.345.286,00	75,15%
TRANSFERENCIAS	2.491.805,85	1.790.086,00	71,84%	1.345.286,00	75,15%
Transferencias al Sector Privado P/E.Corrientes	2.491.805,85	1.790.086,00	71,84%	1.345.286,00	75,15%
Transf.a Inst.Cult. Dep. y Soc.Sin Fines de Lucro	2.491.805,85	1.790.086,00	71,84%	1.345.286,00	75,15%
OBRAS MENORES	579.209.874,55	0,00	0,00%	0,00	0,00%
BIENES DE USO	579.209.874,55	0,00	0,00%	0,00	0,00%
Maquinarias y Equipo	579.209.874,55	0,00	0,00%	0,00	0,00%
ARGENTINA HACE	62.866.513,71	0,00	0,00%	0,00	0,00%
BIENES DE CONSUMO	62.866.513,71	0,00	0,00%	0,00	0,00%
Prod. Alimenticios, Agropecuario y Forestales	62.866.513,71	0,00	0,00%	0,00	0,00%
SECRETARIA DE OBRAS PUBLICAS	3.271.707.753,11	822.467.813,14	25,14%	725.844.560,73	88,25%
SECRETARIA DE OBRAS PUBLICAS	3.117.004.742,19	801.605.913,76	25,72%	705.614.281,29	88,03%
RENTAS GENERALES	1.445.122.018,33	641.391.531,70	44,38%	561.244.518,46	87,50%
BIENES DE CONSUMO	279.353.085,63	218.486.072,88	78,21%	214.036.439,41	97,96%
Prod.Alimenticios, Agropecuarios y Forestales	10.192.024,35	10.087.819,25	98,98%	7.071.819,25	70,10%
Textiles, Vesturarios y Accesorios	6.400.091,59	5.659.114,50	88,42%	5.635.437,42	99,58%
Prenda de Vestir y Accesorios	4.917.043,23	4.562.276,11	92,78%	4.538.599,03	99,48%
Productos de Papel, Carton e Impresos	470.000,00	300.618,40	63,96%	300.618,40	100,00%
Productos de Cuero y Caucho	2.252.642,03	1.778.441,52	78,95%	1.778.441,52	100,00%
Productos Quimicos, Combustibles y Lubricantes	51.850.014,13	47.017.792,95	90,68%	46.555.380,90	99,02%
Combustibles y Lubricantes	750,00	0,00	0,00%	0,00	0,00%
Productos de Material Plastico	15.646.826,42	13.809.479,09	88,26%	13.801.231,56	99,94%
Productos Minerales No Metalicos, metalicos y minerales	161.816.171,43	117.743.039,43	72,76%	116.865.782,11	99,25%
Productos Minerales No Metalicos	38.834.509,61	22.155.633,01	57,05%	22.155.633,01	100,00%
Productos Metalicos	101.426.160,34	80.059.402,64	78,93%	79.521.295,32	99,33%
Minerales	21.555.501,48	15.528.003,78	72,04%	15.188.853,78	97,82%
Utiles y Materiales Electricos	38.561.960,15	29.157.297,36	75,61%	29.099.122,34	99,80%
Repuestos y Accesorios	4.846.911,62	4.544.931,77	93,77%	4.544.931,77	100,00%
Maquinarias, Equipos y Herramientas	4.846.911,62	4.544.931,77	93,77%	4.544.931,77	100,00%


[Firma]
ALBERTO MIGUEL RICCI
INTENDENTE
Municipalidad de Villa Gdor. Galvez


[Firma]
CP Ma. SOLEDAD COITE JUTIZ
CONTADORA GENERAL
MUNICIPALIDAD DE V. G. GALVEZ

[Firma]
Lic. WALTER MARIANO NATALE
SECRETARIO DE CIENDA
MUNICIPALIDAD DE V. G. GALVEZ

Otros Bienes De Consumo	2.963.270,33	2.197.017,70	74,14%	2.184.905,70	99,45%
SERVICIOS NO PERSONALES	11.634.310,33	8.581.645,70	73,76%	8.581.645,70	100,00%
Alquileres y Derechos	28.650,00	0,00	0,00%	0,00	0,00%
Mantenimiento, Reparacion y limpieza	9.618.220,33	7.041.091,51	73,21%	7.041.091,51	100,00%
Mantenimiento y reparacion de vehiculos	1.316.442,50	1.310.260,12	99,53%	1.310.260,12	100,00%
Servicios Tecnicos y Profesionales	1.339.500,00	978.200,00	73,03%	978.200,00	100,00%
Servicios Comerciales , Financieros, publicidad y propaganda	647.940,00	562.354,19	86,79%	562.354,19	100,00%
BIENES DE USO	1.154.134.622,37	414.323.813,12	35,90%	338.626.433,35	81,73%
Construcciones	1.101.193.991,76	399.765.096,84	36,30%	324.067.717,07	81,06%
Construcciones en bienes de dominio privado	111.880.611,40	62.806.625,95	56,14%	62.806.625,95	100,00%
Construcciones en bienes de dominio publico	989.313.380,36	336.958.470,89	34,06%	261.261.091,12	77,54%
Maquinaria y Equipo	52.940.630,61	14.558.716,28	27,50%	14.558.716,28	100,00%
FMEOP	233.967.378,51	88.595.298,37	37,87%	86.600.408,73	97,75%
BIENES DE CONSUMO	133.177.194,91	73.198.850,05	54,96%	71.203.960,41	97,27%
Productos Quimicos, Combustibles y Lubricantes	32.306.497,80	12.044.919,99	37,28%	12.044.919,99	100,00%
Productos Minerales No Metalicos	52.593.137,50	39.636.875,70	75,37%	37.918.600,70	95,66%
Productos Metalicos	23.357.143,53	12.841.345,70	54,98%	12.733.090,56	99,16%
Minerales	7.032.250,00	2.878.562,43	40,93%	2.710.202,93	94,15%
Utiles y Materiales Electricos	17.888.166,08	5.797.146,23	32,41%	5.797.146,23	100,00%
SERVICIOS NO PERSONALES	2.828.885,00	0,00	0,00%	0,00	0,00%
Mantenimiento, Reparacion y limpieza	2.828.885,00	0,00	0,00%	0,00	0,00%
BIENES DE USO	97.961.298,60	15.396.448,32	15,72%	15.396.448,32	100,00%
Construcciones	96.542.705,02	15.396.448,32	15,95%	15.396.448,32	100,00%
Construcciones en bienes de dominio publico	96.542.705,02	15.396.448,32	15,95%	15.396.448,32	100,00%
Maquinaria y Equipo	1.418.593,58	0,00	0,00%	0,00	0,00%
FERB	14.257.108,97	0,00	0,00%	0,00	0,00%
BIENES DE CONSUMO	9.663.702,40	0,00	0,00%	0,00	0,00%
Productos Minerales No Metalicos, metalicos y minerales	9.663.702,40	0,00	0,00%	0,00	0,00%
Productos Minerales No Metalicos	9.663.702,40	0,00	0,00%	0,00	0,00%
BIENES DE USO	4.593.406,57	0,00	0,00%	0,00	0,00%
Construcciones	4.593.406,57	0,00	0,00%	0,00	0,00%
Construcciones en bienes de dominio público	4.593.406,57	0,00	0,00%	0,00	0,00%
ENOHSA	201.915.102,59	0,00	0,00%	0,00	0,00%
BIENES DE USO	201.915.102,59	0,00	0,00%	0,00	0,00%




 ALBERTO MIGUEL RICCI
 INTENDENTE
 MUNICIPALIDAD DE V. G. GALVEZ


 Lic. WALTER ARIAD NATALE
 SECRETARIO DE HACIENDA
 MUNICIPALIDAD DE VILLA G. GALVEZ

CONSTRUCCIONES		201.915.102,59	0,00	0,00%	0,00	0,00%	0,00%	0,00%
Construcciones en bienes de dominio publico		201.915.102,59	0,00	0,00%	0,00	0,00%	0,00%	0,00%
ENACOM		80.000.000,00	0,00	0,00%	0,00	0,00%	0,00%	0,00%
BIENES DE USO		80.000.000,00	0,00	0,00%	0,00	0,00%	0,00%	0,00%
CONSTRUCCIONES		80.000.000,00	0,00	0,00%	0,00	0,00%	0,00%	0,00%
Construcciones en bienes de dominio publico		80.000.000,00	0,00	0,00%	0,00	0,00%	0,00%	0,00%
PROINEN		33.888.889,20	0,00	0,00%	0,00	0,00%	0,00%	0,00%
BIENES DE USO		33.888.889,20	0,00	0,00%	0,00	0,00%	0,00%	0,00%
Construcciones		33.888.889,20	0,00	0,00%	0,00	0,00%	0,00%	0,00%
Construcciones en bienes de dominio público		33.888.889,20	0,00	0,00%	0,00	0,00%	0,00%	0,00%
PLAN INCLUIR PROV. Y COLOC. DE 3500 LUMINARIAS		76.047.827,50	0,00	0,00%	0,00	0,00%	0,00%	0,00%
BIENES DE USO		76.047.827,50	0,00	0,00%	0,00	0,00%	0,00%	0,00%
Construcciones		76.047.827,50	0,00	0,00%	0,00	0,00%	0,00%	0,00%
Construcciones en bienes de dominio público		76.047.827,50	0,00	0,00%	0,00	0,00%	0,00%	0,00%
PLAN INCLUIR PUNTOS VIOLETAS		200.000,00	200.000,00	100,00%	200.000,00	100,00%	200.000,00	100,00%
BIENES DE USO		200.000,00	200.000,00	100,00%	200.000,00	100,00%	200.000,00	100,00%
Maquinaria y Equipo		200.000,00	200.000,00	100,00%	200.000,00	100,00%	200.000,00	100,00%
OBRA LA PALOMA		350.000.000,00	71.419.083,69	20,41%	57.569.354,10	20,41%	80,61%	80,61%
BIENES DE USO		350.000.000,00	71.419.083,69	20,41%	57.569.354,10	20,41%	80,61%	80,61%
Construcciones		350.000.000,00	71.419.083,69	20,41%	57.569.354,10	20,41%	80,61%	80,61%
Construcciones en bienes de dominio público		350.000.000,00	71.419.083,69	20,41%	57.569.354,10	20,41%	80,61%	80,61%
PROGRAMA ESFUERZO COMP. MEJORAMIENTO BARRIAL FONAVI		993.498,48	0,00	0,00%	0,00	0,00%	0,00%	0,00%
BIENES DE USO		993.498,48	0,00	0,00%	0,00	0,00%	0,00%	0,00%
Construcciones		993.498,48	0,00	0,00%	0,00	0,00%	0,00%	0,00%
Construcción en Bienes de Dominio Público		993.498,48	0,00	0,00%	0,00	0,00%	0,00%	0,00%
Proyecto Desague Pluvial Magallanes desde Aguirre a Av. Libertador		334.918.083,59	0,00	0,00%	0,00	0,00%	0,00%	0,00%
BIENES DE USO		334.918.083,59	0,00	0,00%	0,00	0,00%	0,00%	0,00%
Cosntrucciones		334.918.083,59	0,00	0,00%	0,00	0,00%	0,00%	0,00%
Construcción en Bienes de Dominio Público		334.918.083,59	0,00	0,00%	0,00	0,00%	0,00%	0,00%
Proyecto Desague Pluvial Rosario desde Aguirre a Mosconi		45.093.800,00	0,00	0,00%	0,00	0,00%	0,00%	0,00%
BIENES DE USO		45.093.800,00	0,00	0,00%	0,00	0,00%	0,00%	0,00%
Construcciones		45.093.800,00	0,00	0,00%	0,00	0,00%	0,00%	0,00%
Construcciones en Bienes de Dominio Público		45.093.800,00	0,00	0,00%	0,00	0,00%	0,00%	0,00%
Proyecto Pavimento Marcos Paz desde Aguirre hasta Temporelli		300.601.035,02	0,00	0,00%	0,00	0,00%	0,00%	0,00%

CP. M^{te}. SOLEDAD COMBES
 CONTADORA GENERAL
 MUNICIPALIDAD DE V.G. GALVEZ

LIC. WALTER DARIO NATALE
 SECRETARIO DE HACIENDA
 MUNICIPALIDAD DE V.G. GALVEZ

ALBERTO MIGUEL RICCI
 INTENDENTE
 Municipalidad Villa Gdor. Galvez

BIENES DE USO	300.601.035,02	0,00	0,00%	0,00	0,00%	0,00	0,00%
Construcciones	300.601.035,02	0,00	0,00%	0,00	0,00%	0,00	0,00%
Construcciones en Bienes de Dominio Público	300.601.035,02	0,00	0,00%	0,00	0,00%	0,00	0,00%
BLOQUERA MUNICIPAL	154.703.010,92	20.861.899,38	13,49%	20.230.279,44	13,49%	20.230.279,44	96,97%
RENTAS GENERALES	97.826.322,33	20.861.899,38	21,33%	20.230.279,44	21,33%	20.230.279,44	96,97%
BIENES DE CONSUMO	7.044.614,33	5.333.085,35	75,70%	5.333.085,35	75,70%	5.333.085,35	100,00%
Textiles, Vestuarios y Accesorios	351.000,00	256.101,31	72,96%	256.101,31	72,96%	256.101,31	100,00%
Prendas de Vestir y Accesorios	351.000,00	256.101,31	72,96%	256.101,31	72,96%	256.101,31	100,00%
Productos de Papel, Cartón e Impresos	297.121,15	135.223,94	45,51%	135.223,94	45,51%	135.223,94	100,00%
Productos Químicos, Combustibles y Lubricantes	3.388.456,80	2.611.508,78	77,07%	2.611.508,78	77,07%	2.611.508,78	100,00%
Productos de Material Plástico	3.388.456,80	2.611.508,78	77,07%	2.611.508,78	77,07%	2.611.508,78	100,00%
Productos Minerales No Metálicos, Metálicos y Minerales	450.000,00	224.614,23	49,91%	224.614,23	49,91%	224.614,23	100,00%
Productos Metálicos	450.000,00	224.614,23	49,91%	224.614,23	49,91%	224.614,23	100,00%
Ótiles y Materiales Eléctricos	545.290,95	352.258,96	64,60%	352.258,96	64,60%	352.258,96	100,00%
REPUESTOS Y ACCESORIOS	735.645,00	521.178,09	70,85%	521.178,09	70,85%	521.178,09	100,00%
Máquinas, Equipos y Herramientas	735.645,00	521.178,09	70,85%	521.178,09	70,85%	521.178,09	100,00%
Otros Bienes de Consumo	1.277.100,43	1.232.200,04	96,48%	1.232.200,04	96,48%	1.232.200,04	100,00%
SERVICIOS NO PERSONALES	183.000,00	183.000,00	100,00%	183.000,00	100,00%	183.000,00	100,00%
Mantenimiento, Reparación y Limpieza	183.000,00	183.000,00	100,00%	183.000,00	100,00%	183.000,00	100,00%
BIENES DE USO	90.598.708,00	15.345.814,03	16,94%	14.714.194,09	16,94%	14.714.194,09	95,88%
CONSTRUCCIONES	83.998.708,00	10.789.102,39	12,84%	10.157.482,45	12,84%	10.157.482,45	94,15%
Construcción en Bienes de Dominio Público	83.998.708,00	10.789.102,39	12,84%	10.157.482,45	12,84%	10.157.482,45	94,15%
Maquinaria y Equipo	6.600.000,00	4.556.711,64	69,04%	4.556.711,64	69,04%	4.556.711,64	100,00%
F.M.E.O.P.	56.876.688,59	0,00	0,00%	0,00	0,00%	0,00	0,00%
BIENES DE USO	56.876.688,59	0,00	0,00%	0,00	0,00%	0,00	0,00%
CONSTRUCCIONES	56.876.688,59	0,00	0,00%	0,00	0,00%	0,00	0,00%
Construcciones en Bienes de Dominio Público	56.876.688,59	0,00	0,00%	0,00	0,00%	0,00	0,00%
SECRETARIA DE SERVICIOS Y ESPACIOS PUBLICOS	2.584.346.169,44	1.326.505.636,77	51,33%	1.239.679.824,45	51,33%	1.239.679.824,45	93,45%
SECRETARIA SERVICIOS PUBLICOS	1.093.298.431,87	574.632.067,91	52,56%	559.478.272,09	52,56%	559.478.272,09	97,36%
RENTAS GENERALES	693.298.431,87	574.632.067,91	82,88%	559.478.272,09	82,88%	559.478.272,09	97,36%
BIENES DE CONSUMO	693.223.473,09	574.601.133,91	82,89%	559.447.338,09	82,89%	559.447.338,09	97,36%
Prod. Alimentos, Agropecuarios y Forestales	210.000,88	210.000,00	100,00%	210.000,00	100,00%	210.000,00	100,00%
Alimentos Para Personas	210.000,00	210.000,00	100,00%	210.000,00	100,00%	210.000,00	100,00%
Textiles, Vestuarios y Accesorios	0,95	0,00	0,00%	0,00	0,00%	0,00	0,00%

Lic. WALTER MARIANO CASTALE
SECRETARÍA DE HACIENDA
MUNICIPALIDAD DE V. G. GALVEZ

CP. Mra. SOLEDAD CONTRERAS
CONTADOR GENERAL
MUNICIPALIDAD DE V. G. GALVEZ

Alberto Miguel Ricci
ALBERTO MIGUEL RICCI
INTENDENTE
Municipalidad Villa Gdor. Galvez

Productos de Papel, Carton e Impresos	1.425.867,20	1.320.779,06	92,63%	1.320.779,06	100,00%
Productos Químicos, Combustibles y Lubrificantes	589.075.952,13	471.293.750,91	80,01%	464.389.955,09	98,54%
Combustibles y Lubrificantes	586.309.501,68	471.288.522,84	80,38%	464.384.727,02	98,54%
Productos de Material Plastico	2.766.450,40	5.228,07	0,19%	5.228,07	100,00%
Productos Minerales No Metálicos, metálicos y minerales	100.980.586,15	100.980.586,00	100,00%	92.730.586,00	91,83%
Productos Metálicos	100.980.586,15	100.980.586,00	100,00%	92.730.586,00	91,83%
Otros Bienes De Consumo	1.531.065,78	796.017,94	51,99%	796.017,94	100,00%
SERVICIOS NO PERSONALES	44.024,78	0,00	0,00%	0,00	0,00%
Servicios Comerciales, Financieros, publicidad y propaganda	44.024,78	0,00	0,00%	0,00	0,00%
Primas y Gastos de Seguros	44.024,78	0,00	0,00%	0,00	0,00%
BIENES DE USO	30.934,00	30.934,00	100,00%	30.934,00	100,00%
Maquinaria y Equipo	30.934,00	30.934,00	100,00%	30.934,00	100,00%
PROMUDI	400.000.000,00	0,00	0,00%	0,00	0,00%
BIENES DE CONSUMO	400.000.000,00	0,00	0,00%	0,00	0,00%
Productos Minerales No Metálicos, metálicos y minerales	400.000.000,00	0,00	0,00%	0,00	0,00%
Productos Metálicos	400.000.000,00	0,00	0,00%	0,00	0,00%
MANTENIMIENTO Y PRODUCCION	143.473.024,90	130.773.344,57	91,15%	121.277.734,57	92,14%
RENTAS GENERALES	143.473.024,90	130.773.344,57	91,15%	121.277.734,57	92,74%
BIENES DE CONSUMO	136.105.578,90	124.404.004,99	91,40%	114.963.394,99	92,41%
Madera, Corcho y sus Manufacturas	362.189,25	362.189,24	100,00%	362.189,24	100,00%
Textiles, Vesturarios y Accesorios	10.267.299,23	8.445.518,17	82,26%	7.598.108,17	89,97%
Prenda de Vestir y Accesorios	9.868.210,28	8.295.785,73	84,07%	7.448.375,73	89,79%
Productos de Cuero y Caucho	158.000,80	158.000,00	100,00%	158.000,00	100,00%
Productos Químicos, Combustibles y Lubrificantes	90.622.044,21	86.014.074,68	94,92%	86.014.074,68	100,00%
Productos de Material Plastico	85.736.865,85	82.894.262,87	96,68%	82.894.262,87	100,00%
Productos Minerales No Metálicos, metálicos y minerales	31.236.839,48	26.668.553,40	85,38%	18.075.353,40	67,78%
Productos Minerales No Metálicos	22.610.000,00	18.289.100,00	80,89%	9.695.900,00	53,01%
Productos Metálicos	8.626.839,48	8.379.453,40	97,13%	8.379.453,40	100,00%
Utiles y Materiales Electricos	378.104,93	362.165,00	95,78%	362.165,00	100,00%
Otros Bienes De Consumo	3.081.101,00	2.393.504,50	77,68%	2.393.504,50	100,00%
SERVICIOS NO PERSONALES	897.845,00	676.845,00	75,39%	621.845,00	91,87%
Mantenimiento, Reparacion y limpieza	897.845,00	676.845,00	75,39%	621.845,00	91,87%
BIENES DE USO	6.469.601,00	5.692.494,58	87,99%	5.692.494,58	100,00%
Construcciones	3.700.000,00	3.660.000,00	98,92%	3.660.000,00	100,00%

Lic. WALTER DARRIO NATALE
 SECRETARIO DE HACIENDA
 MUNICIPALIDAD DE V. G. GALVEZ

CP. RA. SOLEDAD COLOTTI
 CONTADORA GENERAL
 MUNICIPALIDAD DE V. G. GALVEZ

ALBERTO MIGUEL RICCI
 INTENDENTE
 Municipalidad Villa Gdor. Galvez

Cosrucciones en Bienes de Dominio Privado	3.700.000,00	3.660.000,00	98,92%	3.660.000,00	100,00%
Maquinaria y Equipo	2.769.601,00	2.032.494,58	73,39%	2.032.494,58	100,00%
PARQUE AUTOMOTOR	1.287.924.834,72	577.297.847,96	44,82%	515.221.491,46	89,25%
RENTAS GENERALES	1.287.924.834,72	577.297.847,96	44,82%	515.221.491,46	89,25%
BIENES DE CONSUMO	454.695.962,02	310.846.062,83	68,36%	256.479.716,33	82,51%
Productos de Cuero y Caucho	238.441.522,00	115.911.113,77	48,61%	70.446.113,77	60,78%
Productos Químicos, Combustibles y Lubricantes	58.180.822,53	53.079.262,56	91,23%	52.935.879,80	99,73%
Combustibles y Lubricantes	57.263.361,75	52.475.640,04	91,64%	52.475.640,04	100,00%
Productos de Material Plastico	300.000,40	0,00	0,00%	0,00	0,00%
Productos Metálicos	837.942,25	393.617,02	46,97%	389.688,71	99,00%
Repuestos y Accesorios	157.235.675,24	141.462.069,48	89,97%	132.708.034,05	93,81%
Rodados, Equipos Viales y medios de transportes	155.659.526,89	141.251.969,48	90,74%	132.521.934,05	93,82%
Maquinarias, Equipos y Herramientas	1.576.148,35	210.100,00	13,33%	186.100,00	88,58%
SERVICIOS NO PERSONALES	156.567.943,10	142.885.912,72	91,26%	136.257.101,70	95,36%
Mantenimiento, Reparacion y limpieza	73.005.693,10	59.438.336,34	81,42%	52.809.525,32	88,85%
Mantenimiento y Reparacion de Vehículos	72.173.192,60	58.668.636,34	81,29%	52.082.025,32	88,77%
Servicios Técnicos y Profesionales	913.250,00	813.250,00	89,05%	813.250,00	100,00%
Servicios Comerciales, Financieros, publicidad y propaganda	82.649.000,00	82.634.326,38	99,98%	82.634.326,38	100,00%
Primas y Gastos de Seguros	82.649.000,00	82.634.326,38	99,98%	82.634.326,38	100,00%
BIENES DE USO	676.660.929,60	123.565.872,41	18,26%	122.484.673,43	99,13%
Maquinaria y Equipo	676.660.929,60	123.565.872,41	18,26%	122.484.673,43	99,13%
PARQUES Y PASEOS	59.649.877,95	43.802.376,33	73,43%	43.702.326,33	99,77%
RENTAS GENERALES	59.649.877,95	43.802.376,33	73,43%	43.702.326,33	99,77%
BIENES DE CONSUMO	50.997.352,50	35.355.376,33	69,33%	35.255.326,33	99,72%
Productos Agroforestales	458.700,00	374.398,10	81,62%	374.398,10	100,00%
Textiles, Vesturarios y Accesorios	8.194.183,13	5.111.344,00	62,38%	5.111.344,00	100,00%
Prenda de Vestir y Accesorios	8.172.535,13	5.089.696,00	62,28%	5.089.696,00	100,00%
Productos de Cuero y Caucho	378.450,45	280.400,00	74,09%	280.400,00	100,00%
Productos Químicos, Combustibles y Lubricantes	6.989.528,91	6.532.810,86	93,47%	6.532.810,86	100,00%
Combustibles y lubricantes	1.105.600,78	1.105.600,00	100,00%	1.105.600,00	100,00%
Productos de Material Plastico	688.537,35	584.157,92	84,84%	584.157,92	100,00%
Productos Minerale No Metálicos, metálicos y minerales	4.066.322,01	4.066.051,72	99,99%	4.066.051,72	100,00%
Productos Metálicos	4.066.322,01	4.066.051,72	99,99%	4.066.051,72	100,00%
Repuestos y Accesorios	30.290.709,50	18.370.915,08	60,65%	18.270.865,08	99,46%



Lic. WALTER MARIO NATALE
SECRETARIO DE HACIENDA
MUNICIPALIDAD DE VILLA G. GALVEZ


ALBERTO MIGUEL RICCI
INTENDENTE
Municipalidad Villa Gálvez

Maquinarias, Equipos y Herramientas	30.290.709,50	18.370.915,08	60,65%	18.270.865,08	99,46%
Otros Bienes De Consumo	619.458,50	619.456,57	100,00%	619.456,57	100,00%
BIENES DE USO	8.652.525,45	8.447.000,00	97,62%	8.447.000,00	100,00%
Maquinaria y Equipo	8.652.525,45	8.447.000,00	97,62%	8.447.000,00	100,00%
SECRETARIA DE SALUD Y AMBIENTE	1.025.323.114,46	817.443.074,42	79,73%	712.801.365,07	87,20%
SECRETARIA DE SALUD	945.459.686,77	753.739.650,30	79,72%	662.741.769,56	87,93%
RENTAS GENERALES	740.885.659,41	696.908.339,31	94,06%	606.073.808,57	86,97%
BIENES DE CONSUMO	117.519.798,33	77.262.527,57	65,74%	73.840.784,57	95,57%
Prod.Alimenticios, Agropecuarios y Forestales	65.889.659,98	37.899.247,80	57,52%	37.457.747,80	98,84%
Alimentos Para Personas	46.851.860,00	27.319.272,80	58,31%	26.904.772,80	98,48%
Textiles, Vesturarios y Accesorios	1.262.000,00	1.251.558,01	99,17%	1.251.558,01	100,00%
Productos de Papel, Carton e Impresos	2.933.260,28	2.928.423,38	99,84%	2.928.423,38	100,00%
Productos Quimicos, Combustibles y Lubricantes	35.176.243,43	32.326.601,42	91,90%	29.346.358,42	90,78%
Productos de Material Plastico	4.025.512,73	3.932.500,00	97,69%	1.171.280,00	29,78%
Productos Minerales No Metalicos, metalicos y minerales	1.669.993,85	1.180.320,10	70,68%	1.180.320,10	100,00%
Productos Minerales No Metalicos	444.612,51	430.399,25	96,80%	430.399,25	100,00%
Productos Metalicos	1.171.532,66	696.531,05	59,45%	696.531,05	100,00%
Minerales	53.848,68	53.389,80	99,15%	53.389,80	100,00%
Utiles y Materiales Electricos	298.306,53	260.739,25	87,41%	260.739,25	100,00%
Otros Bienes De Consumo	10.290.334,26	1.415.637,61	13,76%	1.415.637,61	100,00%
SERVICIOS NO PERSONALES	602.263.426,83	602.135.716,31	99,98%	519.014.071,51	86,20%
Alquileres y Derechos	10.619.000,00	10.564.379,40	99,49%	8.117.779,40	76,84%
Mantenimiento, Reparacion y limpieza	692.655,00	643.788,90	92,95%	643.788,90	100,00%
Servicios Técnicos y Profesionales	590.619.596,83	590.600.054,45	100,00%	509.925.009,65	86,34%
De Capacitacion y Educacion	1.092.500,00	1.085.000,00	99,31%	765.000,00	70,51%
De Cultura, Deporte y Turismo	680.000,00	668.499,00	98,31%	668.499,00	100,00%
Impuestos, Derechos, Tasas, Multas y G. Jud e Indem	85.000,00	83.070,00	97,73%	83.070,00	100,00%
BIENES DE USO	8.728.509,25	5.387.142,94	61,72%	2.200.000,00	40,84%
Maquinaria y Equipo	8.728.509,25	5.387.142,94	61,72%	2.200.000,00	40,84%
TRANSFERENCIAS	12.373.925,00	12.122.952,49	97,97%	11.018.952,49	90,89%
Transferencias al Sector Privado P/E.Corrientes	12.373.925,00	12.122.952,49	97,97%	11.018.952,49	90,89%
Aportes Sociales y Culturales a Personas	12.373.925,00	12.122.952,49	97,97%	11.018.952,49	90,89%
F.S.S.E.	165.135.167,36	46.577.141,99	28,21%	46.577.141,99	100,00%
SERVICIOS NO PERSONALES	63.135.167,36	46.577.141,99	73,77%	46.577.141,99	100,00%





ALBERTO MIGUEL RICCI
 INTENDENTE
 Municipalidad Villa Gdor. Calvez




 CP. M. SOLEDAD CORTÉZ JUCÁ
 CONTADORA GENERAL
 MUNICIPALIDAD DE V. G. GALVEZ


 Lic. WALTER DARIÓ NATALE
 SECRETARIO DE HACIENDA
 MUNICIPALIDAD DE VILLAGOR. GALVEZ

Servicios Técnicos y Profesionales	46.577.141,99	46.577.141,99	100,00%	46.577.141,99	100,00%
Otros Bienes de Consumo	16.558.025,37	0,00	0,00%	0,00	0,00%
BIENES DE USO	102.000.000,00	0,00	0,00%	0,00	0,00%
Construcciones	92.000.000,00	0,00	0,00%	0,00	0,00%
Construcción en Bienes de Dominio Privado	92.000.000,00	0,00	0,00%	0,00	0,00%
Maquinas y Equipos	10.000.000,00	0,00	0,00%	0,00	0,00%
APRECOD	35.046.360,00	10.254.169,00	29,26%	10.090.819,00	98,41%
BIENES DE CONSUMO	1.701.740,00	626.025,00	36,79%	462.675,00	73,91%
Prod. Alimenticios, Agropecuarios y Forestales	500.000,00	457.375,00	91,48%	457.375,00	100,00%
Productos de Papel, Cartón e Impresos	437.500,00	163.350,00	37,34%	0,00	0,00%
Productos Minerales No Metálicos, Metálicos y Minerales	6.000,00	5.300,00	88,33%	5.300,00	100,00%
Productos Metálicos	6.000,00	5.300,00	88,33%	5.300,00	100,00%
Otros Bienes de Consumo	758.240,00	0,00	0,00%	0,00	0,00%
SERVICIOS NO PERSONALES	31.319.620,00	8.468.144,00	27,04%	8.468.144,00	100,00%
Alquileres y Derechos	2.380.000,00	2.280.000,00	95,80%	2.280.000,00	100,00%
Servicios Técnicos y Profesionales	28.939.620,00	6.188.144,00	21,38%	6.188.144,00	100,00%
De Capacitación y Educación	487.500,00	0,00	0,00%	0,00	0,00%
BIENES DE USO	2.025.000,00	1.160.000,00	57,28%	1.160.000,00	100,00%
Maquinaria y Equipo	2.025.000,00	1.160.000,00	57,28%	1.160.000,00	100,00%
Programa Plantar para el Futuro	4.392.500,00	0,00	0,00%	0,00	0,00%
BIENES DE CONSUMO	1.692.500,00	0,00	0,00%	0,00	0,00%
Productos Alimenticios, Agropecuarios y Forestales	1.692.500,00	0,00	0,00%	0,00	0,00%
SERVICIOS NO PERSONALES	2.700.000,00	0,00	0,00%	0,00	0,00%
Servicios Técnicos y Profesionales	2.700.000,00	0,00	0,00%	0,00	0,00%
CENTROS DE SALUD	52.917.019,28	40.585.605,17	76,70%	30.493.489,19	75,13%
RENTAS GENERALES	17.753.565,20	16.648.357,46	93,77%	16.648.357,46	100,00%
BIENES DE CONSUMO	8.518.930,10	8.114.016,14	95,25%	8.114.016,14	100,00%
Productos Químicos, Combustibles y Lubricantes	1.044.840,10	730.112,60	69,88%	730.112,60	100,00%
Productos de Material Plástico	220.000,00	210.525,10	95,69%	210.525,10	100,00%
Productos Minerales No Metálicos, metálicos y minerales	301.000,00	299.838,46	99,61%	299.838,46	100,00%
Productos Minerales No Metálicos	115.000,00	115.000,00	100,00%	115.000,00	100,00%
Productos Metálicos	186.000,00	184.838,46	99,38%	184.838,46	100,00%
Utiles y Materiales Electricos	999,50	0,00	0,00%	0,00	0,00%
Otros Bienes De Consumo	7.172.090,50	7.084.065,08	98,77%	7.084.065,08	100,00%





 Lic. WALTER MARIO NATALE
 SECRETARÍA DE HACIENDA
 MUNICIPALIDAD DE VILLAGALVEZ


 ALBERTO MIGUEL RICO
 INTENDENTE
 Municipalidad de Villa Galvez

SERVICIOS NO PERSONALES	5.215.815,00	4.709.110,00	90,29%	4.709.110,00	100,00%
Mantenimiento, Reparación y limpieza	3.448.315,00	2.985.000,00	86,56%	2.985.000,00	100,00%
OTROS SERVICIOS	1.767.500,00	1.724.110,00	97,55%	1.724.110,00	100,00%
Servicios de Seguridad y Vigilancia	1.767.500,00	1.724.110,00	97,55%	1.724.110,00	100,00%
BIENES DE USO	4.018.820,10	3.825.231,32	95,18%	3.825.231,32	100,00%
Maquinaria y Equipo	4.018.820,10	3.825.231,32	95,18%	3.825.231,32	100,00%
PLAN NACER	32.410.206,91	23.937.247,71	73,86%	13.845.131,73	57,84%
BIENES DE CONSUMO	17.397.934,91	14.026.398,73	80,62%	10.461.778,75	74,59%
Madera, Corcho y sus Manufacturas	92.500,00	92.500,00	100,00%	92.500,00	100,00%
Productos de Papel, Carton e Impresos	3.790.270,15	3.785.270,15	99,87%	3.785.270,15	100,00%
Productos Químicos, Combustibles y Lubricantes	1.573.822,45	544.256,15	34,58%	544.256,15	100,00%
Productos de Material Plástico	404.893,50	44.657,00	11,03%	44.657,00	100,00%
Productos Minerales No Metálicos, metálicos y minerales	1.046.462,28	408.438,60	39,03%	408.438,60	100,00%
Productos Minerales No Metálicos	501.202,00	134.500,00	26,84%	134.500,00	100,00%
Productos Metálicos	545.260,28	273.938,60	50,24%	273.938,60	100,00%
Utiles y Materiales Eléctricos	632.065,76	95.189,04	15,06%	95.189,04	100,00%
Repuestos y Accesorios	400.000,00	0,00	0,00%	0,00	0,00%
Equipo de computación, oficina	400.000,00	0,00	0,00%	0,00	0,00%
Otros Bienes De Consumo	9.862.814,27	9.100.744,79	92,27%	5.536.124,81	60,83%
SERVICIOS NO PERSONALES	3.099.753,71	2.221.355,00	71,66%	221.355,00	9,96%
Mantenimiento, Reparación y limpieza	2.480.553,71	2.221.355,00	89,55%	221.355,00	9,96%
Otros Servicios	619.200,00	0,00	0,00%	0,00	0,00%
Servicios de Seguridad y Vigilancia	619.200,00	0,00	0,00%	0,00	0,00%
BIENES DE USO	11.912.518,29	7.689.493,98	64,55%	3.161.997,98	41,12%
Construcciones	2.074.594,44	0,00	0,00%	0,00	0,00%
Construcciones en bienes de dominio privado	2.074.594,44	0,00	0,00%	0,00	0,00%
Maquinaria y Equipo	9.837.923,85	7.689.493,98	78,16%	3.161.997,98	41,12%
PROTEGER	2.753.247,17	0,00	0,00%	0,00	0,00%
SERVICIOS NO PERSONALES	2.693.927,17	0,00	0,00%	0,00	0,00%
Mantenimiento, reparación y limpieza	2.693.927,17	0,00	0,00%	0,00	0,00%
BIENES DE USO	59.320,00	0,00	0,00%	0,00	0,00%
Maquinaria y Equipo	59.320,00	0,00	0,00%	0,00	0,00%
SANEAMIENTO	4.962.219,68	4.720.278,85	95,12%	4.720.278,85	100,00%
RENTAS GENERALES	4.962.219,68	4.720.278,85	95,12%	4.720.278,85	100,00%

ALBERTO MIGUEL RICCI
 INTENDENTE
 Municipalidad Villa Gdor. Galvez



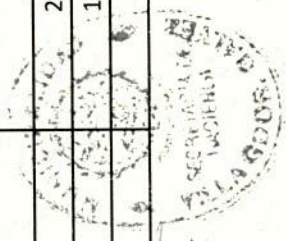
CH. MA. SOLEDAD COLUCCI
 CONTADORA GENERAL
 MUNICIPALIDAD DE V. G. GALVEZ

BIENES DE CONSUMO	4.962.219,68	4.720.278,85	95,12%	4.720.278,85	100,00%
Textiles, Vesturarios y Accesorios	2.370.000,00	2.181.849,99	92,06%	2.181.849,99	100,00%
Prenda de Vestir y Accesorios	952.443,52	952.443,52	100,00%	952.443,52	100,00%
Productos Quimicos, Combustibles y Lubricantes	2.592.219,68	2.538.428,86	97,92%	2.538.428,86	100,00%
SALUD ANIMAL Y MOVIL QUIRURGICO	21.984.188,73	18.397.540,10	83,69%	14.845.827,47	80,69%
RENTAS GENERALES	21.984.188,73	18.397.540,10	83,69%	14.845.827,47	80,69%
BIENES DE CONSUMO	18.907.163,73	17.141.990,50	90,66%	13.590.277,87	79,28%
Textiles, Vesturarios y Accesorios	409.335,00	300.000,00	73,29%	300.000,00	100,00%
Prenda de Vestir y Accesorios	409.335,00	300.000,00	73,29%	300.000,00	100,00%
Productos de Papel, Carton e Impresos	585.049,50	519.100,00	88,73%	519.100,00	100,00%
Productos Quimicos, Combustibles y Lubricantes	14.804.285,64	13.320.330,40	89,98%	9.768.617,77	73,34%
Productos de Material Plastico	182.356,30	149.963,74	82,24%	149.963,74	100,00%
Productos Minerales No Metalicos, Metalicos y Minerales	2.109.190,50	2.027.837,99	96,14%	2.027.837,99	100,00%
Productos Minerales NO Metalicos	1.178.425,05	1.165.711,65	98,92%	1.165.711,65	100,00%
Productos Metalicos	930.765,45	862.126,34	92,63%	862.126,34	100,00%
Utiles y Materiales Eléctricos	592.912,03	590.809,62	99,65%	590.809,62	100,00%
Maquinarías, Equipos y Herramientas	300.000,00	289.200,00	96,40%	289.200,00	100,00%
Otros Bienes De Consumo	106.391,06	94.712,49	89,02%	94.712,49	100,00%
SERVICIOS NO PERSONALES	1.954.075,00	706.500,00	36,16%	706.500,00	100,00%
Mantenimiento, Reparacion y limpieza	1.874.075,00	631.500,00	33,70%	631.500,00	100,00%
Servicios Técnicos y Profesionales	80.000,00	75.000,00	93,75%	75.000,00	100,00%
BIENES DE USO	1.122.950,00	549.049,60	48,89%	549.049,60	100,00%
Maquinaría y Equipo	1.122.950,00	549.049,60	48,89%	549.049,60	100,00%
SECRETARIA DE DESARROLLO HUMANO Y POLITICAS PUBLICAS	1.217.551.467,21	879.971.502,71	72,27%	832.847.392,37	94,64%
CULTURA Y JUVENTUDES	189.603.821,39	49.917.447,24	26,33%	46.965.383,91	94,09%
RENTAS GENERALES	189.603.821,39	49.917.447,24	26,33%	46.965.383,91	94,09%
BIENES DE CONSUMO	137.405.481,79	7.150.206,21	5,20%	7.150.206,21	100,00%
Prod. Alimenticios, Agropecuarios y Forestales	131.375.500,00	3.111.000,00	2,37%	3.111.000,00	100,00%
Alimentos para Personas	130.622.500,00	2.654.000,00	2,03%	2.654.000,00	100,00%
Textiles y Vesturarios	458.600,25	154.800,00	33,75%	154.800,00	100,00%
Productos de Papel, Cartón e impresos	524.504,90	193.344,53	36,86%	193.344,53	100,00%
Productos Quimicos, Combustibles y Lubricantes	2.258.644,03	1.602.238,35	70,94%	1.602.238,35	100,00%
Productos de Material Plástico	1.548.194,03	1.458.338,35	94,20%	1.458.338,35	100,00%
Productos Minerales No Metalicos, metalicos y minerales	18.469,60	5.760,00	31,19%	5.760,00	100,00%

Alberto Miguel Ricci
 ALBERTO MIGUEL RICCI
 INTENDENTE
 Municipalidad Villa Gdor. Galvez

[Signature]
 Lic. WALDIR LARIC NATALE
 SECRETARIO DE HACIENDA
 MUNICIPALIDAD DE V. G. GALVEZ

[Signature]
 CP. MIL. SOLEDAD CORTIJEZI
 CONTADORA GENERAL
 MUNICIPALIDAD DE V. G. GALVEZ



Productos Metálicos	18.469,60	5.760,00	31,19%	5.760,00	5.760,00	100,00%
Ótiles y Materiales Eléctricos	5.577,83	0,00	0,00%	0,00	0,00	0,00%
Otros Bienes de Consumo	2.764.185,18	2.083.063,33	75,36%	2.083.063,33	2.083.063,33	100,00%
SERVICIOS NO PERSONALES	51.461.860,35	42.767.241,03	83,10%	42.767.241,03	39.815.177,70	93,10%
Alquileres y Derechos	4.537.137,50	4.298.500,00	94,74%	4.298.500,00	3.818.500,00	88,83%
Servicios Técnicos y Profesionales	46.919.722,85	38.468.741,03	81,99%	38.468.741,03	35.996.677,70	93,57%
De Capacitación y Educación	17.939.423,50	13.591.317,70	75,76%	13.591.317,70	13.591.317,70	100,00%
De Cultura, Deporte y Turismo	27.764.550,00	24.877.423,33	89,60%	24.877.423,33	22.405.360,00	90,06%
Servicios Comerciales, Financieros, publicidad y propaganda	5.000,00	0,00	0,00%	0,00	0,00	0,00%
BIENES DE USO	736.479,25	0,00	0,00%	0,00	0,00	0,00%
Maquinaria y Equipo	736.479,25	0,00	0,00%	0,00	0,00	0,00%
DESARROLLO SOCIAL	1.027.647.645,82	830.054.055,47	80,77%	830.054.055,47	785.882.008,46	94,68%
RENTAS GENERALES	356.884.674,55	323.490.743,97	90,64%	323.490.743,97	299.230.846,48	92,50%
BIENES DE CONSUMO	202.333.013,35	188.225.089,64	93,03%	188.225.089,64	173.030.999,50	91,93%
Prod. Alimenticios, Agropecuarios y Forestales	159.893.273,73	152.670.441,19	95,48%	152.670.441,19	138.275.075,19	90,57%
Alimentos para Personas	158.943.273,73	152.026.841,19	95,65%	152.026.841,19	137.631.475,19	90,53%
Textiles y Vestuarios	4.134.734,75	3.824.734,07	92,50%	3.824.734,07	3.824.734,07	100,00%
Productos de Papel, Cartón e Impresos	4.839.071,70	4.509.817,05	93,20%	4.509.817,05	4.021.820,91	89,18%
Productos Químicos, Combustibles y Lubricantes	11.381.117,14	7.925.905,68	69,64%	7.925.905,68	7.925.905,68	100,00%
Productos de Material Plástico	1.843.578,25	1.843.578,25	100,00%	1.843.578,25	1.843.578,25	100,00%
Productos Minerales No Metálicos, metálicos y minerales	6.023.155,49	3.988.478,90	66,22%	3.988.478,90	3.988.478,90	100,00%
Productos Minerales no Metálicos	800.000,00	0,00	0,00%	0,00	0,00	0,00%
Productos Metálicos	4.923.155,49	3.988.478,90	81,01%	3.988.478,90	3.988.478,90	100,00%
Minerales	300.000,00	0,00	0,00%	0,00	0,00	0,00%
Ótiles y Materiales Eléctricos	500.663,70	500.663,12	100,00%	500.663,12	500.663,12	100,00%
Respuestos y Accesorios	272.425,91	172.305,91	63,25%	172.305,91	172.305,91	100,00%
Maquinarias, Equipos y Herramientas	100.120,00	0,00	0,00%	0,00	0,00	0,00%
Otros Bienes de Consumo	15.288.570,93	14.632.743,72	95,71%	14.632.743,72	14.322.015,72	97,88%
SERVICIOS NO PERSONALES	122.443.067,50	106.404.612,35	86,90%	106.404.612,35	97.338.805,00	91,48%
ALQUILERES Y DERECHOS	3.270.000,00	2.948.300,00	90,16%	2.948.300,00	2.948.300,00	100,00%
Mantenimiento, reparación y limpieza	2.595.845,00	2.080.238,00	80,14%	2.080.238,00	1.527.238,00	73,42%
Servicios Técnicos y Profesionales	116.577.222,50	101.376.074,35	86,96%	101.376.074,35	92.863.267,00	91,60%
De Capacitación y Educación	29.607.500,00	22.820.516,03	77,08%	22.820.516,03	17.677.255,68	77,46%
De Cultura y Turismo	370.000,00	370.000,00	100,00%	370.000,00	370.000,00	100,00%



LIC. WALTER DARIO NATALE
 SECRETARÍA DE EFICIENCIA
 MUNICIPALIDAD DE V.G. GALVEZ

CP. M. SOLIDIDAD COTACAJI
 CONTADORA GENERAL
 MUNICIPALIDAD DE V.G. GALVEZ

ALBERTO MIGUEL RICCI
 INTENDENTE

V. G. GALVEZ

BIENES DE USO	14.801.093,70	12.605.662,86	85,17%	12.605.662,86	100,00%
Bienes Preexistentes	8.000.000,00	7.600.000,00	95,00%	7.600.000,00	100,00%
Maquinaria y Equipo	6.801.093,70	5.005.662,86	73,60%	5.005.662,86	100,00%
TRANSFERENCIAS	17.307.500,00	16.255.379,12	93,92%	16.255.379,12	100,00%
Transferencias al Sector Privado p/E. Corrientes	17.307.500,00	16.255.379,12	93,92%	16.255.379,12	100,00%
Aportes Sociales y Culturales a Personas	17.307.500,00	16.255.379,12	93,92%	16.255.379,12	100,00%
NIÑEZ AREA MUNICIPAL	57.267.659,09	22.052.167,02	38,51%	22.052.167,02	100,00%
SERVICIOS NO PERSONALES	57.267.659,09	22.052.167,02	38,51%	22.052.167,02	100,00%
Servicios Técnicos y Profesionales	57.267.659,09	22.052.167,02	38,51%	22.052.167,02	100,00%
FONDO ASITENCIA EMERGENCIA ALIMENTARIA	158.445.290,85	124.600.481,00	78,64%	119.354.607,00	95,79%
BIENES DE CONSUMO	158.445.290,85	124.600.481,00	78,64%	119.354.607,00	95,79%
Prod. Alimenticios, Agropecuarios y Forestales	158.445.290,85	124.600.481,00	78,64%	119.354.607,00	95,79%
Alimentos para Personas	158.445.290,85	124.600.481,00	78,64%	119.354.607,00	95,79%
FONDO ESP. SERVICIOS PUBLICOS LOCAL DE PROM. DE POLITICAS DE GENEROS	57.490.479,59	20.548.840,35	35,74%	20.548.840,35	100,00%
SERVICIOS NO PERSONALES	57.490.479,59	20.548.840,35	35,74%	20.548.840,35	100,00%
Mantenimiento, reparación y limpieza	77.500,00	0,00	0,00%	0,00	0,00%
Servicios Técnicos y Profesionales	57.412.979,59	20.548.840,35	35,79%	20.548.840,35	100,00%
AREA DE LA MUJER Y POLITICA DE GENERO	22.590.002,00	15.253.679,58	67,52%	13.826.825,80	90,65%
BIENES DE CONSUMO	8.390.000,00	2.181.384,38	26,00%	2.181.384,38	100,00%
Productos Alimenticios, Agropecuarios y Forestales	200.000,00	48.000,00	24,00%	48.000,00	100,00%
Textiles y Vestuarios	200.000,00	0,00	0,00%	0,00	0,00%
Productos de Papel, Cartón e Impresos	4.284.404,50	719.300,00	16,79%	719.300,00	100,00%
Productos Químicos, Combustibles y Lubricantes	900.000,00	509.812,38	56,65%	509.812,38	100,00%
Productos Minerales No Metálicos, Metálicos y Minerales	20.000,00	0,00	0,00%	0,00	0,00%
Productos Metálicos	20.000,00	0,00	0,00%	0,00	0,00%
Útiles y Materiales Eléctricos	515.000,00	0,00	0,00%	0,00	0,00%
Otros Bienes de Consumo	2.270.595,50	904.272,00	39,83%	904.272,00	100,00%
SERVICIOS NO PERSONALES	10.900.000,00	10.742.443,52	98,55%	10.742.443,52	100,00%
Servicios Técnicos y Profesionales	10.900.000,00	10.742.443,52	98,55%	10.742.443,52	100,00%
BIENES DE USO	3.300.002,00	2.329.851,68	70,60%	902.997,90	38,76%
MAQUINARIA Y EQUIPO	3.300.002,00	2.329.851,68	70,60%	902.997,90	38,76%
PROGRAMA ACCIONAR	92.000.000,00	79.996.500,00	86,95%	74.516.500,00	93,15%
BIENES DE CONSUMO	92.000.000,00	79.996.500,00	86,95%	74.516.500,00	93,15%
Prod. Alimenticios, Agropecuarios y Forestales	92.000.000,00	79.996.500,00	86,95%	74.516.500,00	93,15%

Folio N° 34
CONSEJO DELIBERANTE
V. G. GALVEZ



LIC. WALTER ERIC NATALE
SECRETARÍA DE HACIENDA
MUNICIPALIDAD DE V. G. GALVEZ

CP. RAFAEL SOLEDAD COLUCCI
CONTADOR GENERAL
MUNICIPALIDAD DE V. G. GALVEZ

ALBERTO MIGUEL RICCI
INTENDENTE
Municipalidad Villa Gálvez

Alimentos para Personas	92.000.000,00	79.996.500,00	86,95%	74.516.500,00	93,15%
PROSONU	206.525.614,74	198.701.037,20	96,21%	193.697.137,20	97,48%
BIENES DE CONSUMO	206.525.614,74	198.701.037,20	96,21%	193.697.137,20	97,48%
Prod. Alimenticios, Agropecuarios y Forestales	206.525.614,74	198.701.037,20	96,21%	193.697.137,20	97,48%
Alimentos para Personas	206.525.614,74	198.701.037,20	96,21%	193.697.137,20	97,48%
CENTROS DE DIAS	20.719.894,00	6.720.222,59	32,43%	4.058.280,85	60,39%
BIENES DE CONSUMO	6.426.165,00	2.317.199,85	36,06%	1.544.223,85	66,64%
Prod. Alimenticios, Agropecuarios y Forestales	400.000,00	28.000,00	7,00%	28.000,00	100,00%
Alimentos para Personas	400.000,00	28.000,00	7,00%	28.000,00	100,00%
Textiles y Vestuarios	917.000,00	0,00	0,00%	0,00	0,00%
Productos de Papel, Cartón e Impresos	1.669.814,00	902.427,00	54,04%	201.448,00	22,32%
Productos Químicos, Combustibles y Lubricantes	350.140,00	339.440,00	96,94%	339.440,00	100,00%
Productos de Material Plástico	267.140,00	267.140,00	100,00%	267.140,00	100,00%
Utiles y Materiales Eléctricos	385.480,85	356.138,85	92,39%	356.138,85	100,00%
Otros Bienes de Consumo	2.703.730,15	691.194,00	25,56%	619.197,00	89,58%
SERVICIOS NO PERSONALES	3.415.000,00	1.899.060,00	55,61%	1.190.000,00	62,66%
Alquileres y Derechos	2.715.000,00	1.899.060,00	69,95%	1.190.000,00	62,66%
Servicios Técnicos y Profesionales	700.000,00	0,00	0,00%	0,00	0,00%
De Cultura y Educación	400.000,00	0,00	0,00%	0,00	0,00%
BIENES DE USO	10.878.729,00	2.503.962,74	23,02%	1.324.057,00	52,88%
Maquinaria y Equipo	10.878.729,00	2.503.962,74	23,02%	1.324.057,00	52,88%
SERV. PROM. Y PROT. DERECHOS NIÑEZ (PROVINCIA)	12.120.000,00	12.120.000,00	100,00%	12.120.000,00	100,00%
SERVICIOS NO PERSONALES	12.120.000,00	12.120.000,00	100,00%	12.120.000,00	100,00%
Servicios Técnicos y Profesionales	12.120.000,00	12.120.000,00	100,00%	12.120.000,00	100,00%
RED DE CASA DE PROT. Y FORT. MUJERES	16.000.000,00	10.070.370,45	62,94%	9.976.790,45	99,07%
BIENES DE CONSUMO	4.096.830,50	1.336.426,01	32,62%	1.242.846,01	93,00%
Prod. Alimenticios, Agropecuarios y Forestales	890.906,45	57.200,00	6,42%	57.200,00	100,00%
Alimentos para Personas	833.706,45	0,00	0,00%	0,00	0,00%
Textiles y Vestuarios	504.600,00	504.600,00	100,00%	504.600,00	100,00%
Productos Químicos Combustibles y Lubricantes	954.426,00	454.426,00	47,61%	454.426,00	100,00%
herramientas menores	56.900,01	56.900,01	100,00%	56.900,01	100,00%
Otros Bienes de Consumo	1.689.998,04	263.300,00	15,58%	169.720,00	64,46%
SERVICIOS NO PERSONALES	8.090.512,95	7.976.790,44	98,59%	7.976.790,44	100,00%
Servicios Técnicos y Profesionales	8.090.512,95	7.976.790,44	98,59%	7.976.790,44	100,00%

ALBERTO MIGUEL RICCI
 INTENDENTE
 Municipalidad Villa Galvez




Lic. WALTER DARIO NATALE
 SECRETARIO DE HACIENDA
 MUNICIPALIDAD DE V. G. GALVEZ

CP. MRS. SOLEDAD COTTE RICCI
 CONTADORA GENERAL
 MUNICIPALIDAD DE V. G. GALVEZ

BIENES DE USO	3.812.656,55	757.154,00	19,86%	757.154,00	100,00%
Maquinaria y Equipo	3.812.656,55	757.154,00	19,86%	757.154,00	100,00%
PROGRAMA EMERGENCIA CLIMATICA	6.750.000,00	2.132.339,23	31,59%	2.132.339,23	100,00%
BIENES DE CONSUMO	6.750.000,00	2.132.339,23	31,59%	2.132.339,23	100,00%
Prod. Alimenticios, Agropecuarios y Forestales	950.000,00	0,00	0,00%	0,00	0,00%
Productos Minerales No metálicos, metálicos y Minerales	4.800.000,00	1.687.699,57	35,16%	1.687.699,57	100,00%
Productos Minerales No metálicos	2.602.000,00	721.824,83	27,74%	721.824,83	100,00%
Productos Metálicos	1.350.000,00	597.751,77	44,28%	597.751,77	100,00%
Minerales	848.000,00	368.122,97	43,41%	368.122,97	100,00%
Otros Bienes de Consumo	1.000.000,00	444.639,66	44,46%	444.639,66	100,00%
ACC. TERRITORIALES DIA INTER. MUJER	2.382.500,00	382.500,00	16,05%	382.500,00	100,00%
BIENES DE CONSUMO	650.000,00	382.500,00	58,85%	382.500,00	100,00%
Textiles y Vestuarios	200.000,00	140.000,00	70,00%	140.000,00	100,00%
Productos de Papel, Cartón e Impresos	150.000,00	31.400,00	20,93%	31.400,00	100,00%
Productos Químicos, Combustibles y Lubricantes	200.000,00	120.129,00	60,06%	120.129,00	100,00%
Otros Bienes de Consumo	100.000,00	90.971,00	90,97%	90.971,00	100,00%
SERVICIOS NO PERSONALES	1.732.500,00	0,00	0,00%	0,00	0,00%
Servicios Técnicos y Profesionales	1732500	0,00	0,00%	0,00	0,00%
De Cultura, Deporte y Turismo	1.732.500,00	0,00	0,00%	0,00	0,00%
PLAN INCLUIR PUNTOS VIOLETAS	940000	940.000,00	100,00%	940.000,00	100,00%
SERVICIOS NO PERSONALES	940000	940.000,00	100,00%	940.000,00	100,00%
Servicios Técnicos y Profesionales	940000	940.000,00	100,00%	940.000,00	100,00%
Programa Integral de Fortalecimiento de los Puntos Violetas	5531531	1.045.174,08	18,89%	1.045.174,08	100,00%
SERVICIOS NO PERSONALES	5531531	1.045.174,08	18,89%	1.045.174,08	100,00%
Servicios Técnicos y Profesionales	5531531	1.045.174,08	18,89%	1.045.174,08	100,00%
Programa Buenas Practicas	12000000	12.000.000,00	100,00%	12.000.000,00	100,00%
BIENES DE USO	12000000	12.000.000,00	100,00%	12.000.000,00	100,00%
Maquinaria y Equipo	12000000	12.000.000,00	100,00%	12.000.000,00	100,00%
PRODUCCION Y EMPLEO	300000	0,00	0,00%	0,00	0,00%
RENTAS GENERALES	300000	0,00	0,00%	0,00	0,00%
BIENES DE CONSUMO	300000	0,00	0,00%	0,00	0,00%
Productos Químicos, Combustibles y Lubricantes	300000	0,00	0,00%	0,00	0,00%
Productos de Material Plástico	300000	0,00	0,00%	0,00	0,00%
SECRETARIA LEGAL Y TECNICA	47052149,18	43.427.814,36	92,30%	40.613.814,36	93,52%

Folio N° 36
 26
 CONCEJA V. GALVEZ

Alberto Miguel Ricci
 ALBERTO MIGUEL RICCI
 INTENDENTE
 Municipalidad Villa Gdor. Galvez



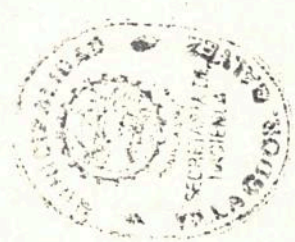
[Signature]
 CP Mta. SOLEDAD COLEUZZI
 CONTADORA GENERAL
 MUNICIPALIDAD DE V. G. GALVEZ

SECRETARIA LEGAL Y TECNICA	47052149,18	43.427.814,36	92,30%	40.613.814,36	93,52%
RENTAS GENERALES	47052149,18	43.427.814,36	92,30%	40.613.814,36	93,52%
BIENES DE CONSUMO	1486727,5	0,00	0,00%	0,00	0,00%
Productos Minerales No Metálicos, metálicos y minerales	1473727,5	0,00	0,00%	0,00	0,00%
Productos Minerales No Metálicos	856227,5	0,00	0,00%	0,00	0,00%
Productos Metálicos	617500	0,00	0,00%	0,00	0,00%
Otros Bienes De Consumo	13000	0,00	0,00%	0,00	0,00%
SERVICIOS NO PERSONALES	43488499,18	41.468.847,62	95,36%	38.654.847,62	93,21%
Impuestos, Derechos, Tasas, Multas y G.Jud.e Indem	43488499,18	41.468.847,62	95,36%	38.654.847,62	93,21%
Juicios y Mediaciones	43488499,18	41.468.847,62	95,36%	38.654.847,62	93,21%
TRANSFERENCIAS	2076922,5	1.958.966,74	94,32%	1.958.966,74	100,00%
Transferencia al Sector Privado P/E Corrientes	2076922,5	1.958.966,74	94,32%	1.958.966,74	100,00%
Transferencias a Terceros	2076922,5	1.958.966,74	94,32%	1.958.966,74	100,00%
PODER LEGISLATIVO	1322450000	1.315.209.144,94	99,45%	1.094.463.969,21	83,22%
CONCEJO DELIBERANTE	1322450000	1.315.209.144,94	99,45%	1.094.463.969,21	83,22%
RENTAS GENERALES	1322450000	1.315.209.144,94	99,45%	1.094.463.969,21	83,22%
GASTOS FIGURATIVOS	1322450000	1.315.209.144,94	99,45%	1.094.463.969,21	83,22%
Gastos figurativos para Transacciones Corrientes	1322450000	1.315.209.144,94	99,45%	1.094.463.969,21	83,22%
Contribución a Organismos Descentralizados Municipales para transacciones corrientes	1322450000	1.315.209.144,94	99,45%	1.094.463.969,21	83,22%

LIC. WALTER DARIO NATALE
SECRETARIO DE HACIENDA
MUNICIPALIDAD DE VILLA GALVEZ

CP. MARCELA SELLER
CONTADOR GENERAL
MUNICIPALIDAD DE V. G. GALVEZ


ALBERTO MIGUEL RICCI
INTENDENTE
Municipalidad Villa Georf. Galvez




Descripción	Presupuesto Total	Total Recaudado Año 2024	Saldo	Porcentaje Ejecutado	
TOTAL RECURSOS AÑO 2024	37.427.917.864,15	25.756.288.128,30	11.671.629.735,85	68,82%	
TOTAL PRESUPUESTOS DE GASTOS 2024	37.427.917.864,17	26.422.563.114,56	70,60%	22.499.911.885,17	85,15%
		-666.274.986,26			

DEFICIT

Lic. WALTER DARIO NATALE
 SECRETARIO DE HACIENDA
 MUNICIPALIDAD DE V. G. GALVEZ

CP. MA. SOLEDAD COVARRUBIAS
 CONTADOR GENERAL
 MUNICIPALIDAD DE V. G. GALVEZ

ALBERTO MIGUEL RICCI
 INTENDENTE
 Municipalidad de V. G. GALVEZ



MUNICIPALIDAD DE VILLA GOBERNADOR GÁLVEZ



Ing. Mosconi 1541 - T.E.: (0341) 4929419 - 4988297
 Villa Gobernador Gálvez - Provincia de Santa Fe - Republica Argentina
 e-mail: contaduria@vggmunicipalidad.gov.ar

CUENTAS DE ORDEN AL 31 DICIEMBRE DE 2024

EJECUCIÓN PRESUPUESTO AL 31-12-2024

CIFRAS EN PESOS

Hoja 1 de 3

TRIBUTOS A COBRAR (1) \$ 10.989.465.765,70

- Tasa Gral. de Inmuebles 4.094.787.919,65
- Derecho de Registro e Inspección 6.608.131.046,07
- Pavimento -
- Tasa Inspección Veterinaria 106.697.745,07
- Tasa Cementerio 174.504.214,77
- Ocupación Dominio Público, 5.344.840,14

ADJUDICACIONES PLURIANUALES \$ 291.777.857,93

ANTICIPOS TASAS, DERECHOS Y CONTRIBUCIONES

CUENTAS A RENDIR

APORTE RECIBIDOS CON COMPROMISOS PENDIENTES DE CANCELAR

\$ 1.350.725.237,91

AL 30/12/2024

- * Plan Nacer \$ 23.351.849,18
- * Financiamiento Educativo 2023 \$ 51.125.043,06
- * Financiamiento Educativo 2024 \$ 103.187.105,35
- * Financiamiento Educativo Proy Dormis \$ 56.645.875,70
- * Centro de día \$ 10.685.186,15
- * Mejoramiento Barrial FO.NA.VI Camino Inmigrante \$ 993.498,48
- * Comedores \$ 75.931.580,00
- * Nueva Oportunidad \$ 9.364.404,58
- * Programa Proteger \$ 13.247,17
- * Plan Incluir Barrio La Paloma \$ 144.611.021,64
- * Adultos Mayores \$ 73.232,00

SUBTOTAL \$ 475.982.043,31

Lic. WALTER FABRICIO NATÁLECPINAZO
 SECRETARÍA DE ECONOMÍA
 MUNICIPALIDAD DE VILLA GOBERNADOR GÁLVEZ



ALBERTO MIGUEL RICCI
 INTENDENTE
 Municipalidad Villa Gdor. Galvez

	TRANSPORTE	\$	475.982.043,31
*Area de la Mujer	\$	3.663.174,20	
*Desague calle Magallanes	\$	134.918.083,59	
*Desague calle Rosario	\$	45.093.800,00	
*Emergencia Climatica	\$	1.367.660,77	
*Pavimento Calle Marcos Paz	\$	100.601.035,02	
*Programa Fortalecimiento Puntos Violetas	\$	4.486.356,92	
*Red de Casas, de Prot y fortalecimiento de Mujeres	\$	4.023.209,55	
* Obras Menores	\$	579.209.874,55	
*Niñez	\$	1.380.000,00	
APORTES RECIBIDOS CANCELADOS NO RENDIDOS	\$		697.375.175,78
* Plan Nacer	\$	35.382.458,07	
* Financiamiento Educativo 202	\$	67.636.076,37	
* Financiamiento Educativo 2024	\$	30.999.168,65	
* Centro de día	\$	5.514.813,85	
* Mejoramiento Barrial FO.NA.VI Camino Inmigrante	\$	274.618,84	
* Comedores	\$	58.882.778,60	
* Nueva Oportunidad	\$	10.635.595,42	
*Programa Proteger	\$	1.398.800,00	
*Prevencion de Consumo de Sustancias (APRECOD)	\$	7.464.200,00	
*Plan Incluir Barrio La Paloma	\$	57.569.354,10	
* Adultos Mayores	\$	1.186.768,00	
*Area de la Mujer	\$	11.636.825,80	
*Red de Casas, de Prot y fortalecimiento de Mujeres	\$	7.976.790,45	
*Emergencia Climatica	\$	2.132.339,23	
*Programa Fortalecimiento Puntos Violetas	\$	1.045.174,08	
*Programa Ayuda Directa Urg y Complementaria	\$	40.000.000,00	
*Proinen	\$	25.416.666,90	


LIC. WALTER DARIO NATALE
SECRETARÍA DE HACIENDA
MUNICIPALIDAD DE VILLA G. GALVEZ

CP. Ma. SOLEDAD COTELUZZI
CONTADOR GENERAL
MUNICIPALIDAD DE V. G. GALVEZ

SUBTOTAL \$ 365.152.428,36

ALBERTO MIGUEL RICCI
INTENDENTE
Municipalidad Villa Gdor. Galvez

	TRANSPORTE	\$	365.152.428,36
*Promudi		\$	8.997.835,27
*Fondo Salud		\$	26.666.664,00
TOTAL		\$	13.329.344.037,32


Lic. WALTER DARIO NATALE
SECRETARIA DE HACIENDA
MUNICIPALIDAD DE VILLA G. GALVEZ


CP Ma. SOLEDAD COTELUZZI
CONTADORA GENERAL
MUNICIPALIDAD DE V. G. GALVEZ


ALBERTO MIGUEL RICCI
INTENDENTE
Municipalidad de Villa Gdor. Gálvez





MUNICIPALIDAD DE VILLA GOBERNADOR GALVEZ

Ing. Mosconi 1541 - T.E.: (0341) 4925419 / 4988297
Villa Gobernador Gálvez - Provincia de Santa Fe - Republica Argentina
e-mail: contaduria@vggmunicipalidad.gov.ar



RECURSOS

EJECUCION PRESUPUESTO AL 31-12-2024

CUADRO N° 01 (Cifras en Pesos)

ADMINISTRACION CENTRAL SIN ORGANISMOS DESCENTRALIZADOS

36.114.522.747,80 1.313.395.116,35 37.427.917.864,15 24.801.113.540,54 955.174.587,76 25.756.288.128,30

DETALLE	PRESUPUESTO VIGENTE AL 31-12-2024			EJECUCION AL 31-12-2024			%
	R.G.	R.E.	TOTAL	R.G.	R.E.	TOTAL	
TOTAL GENERAL	36.114.522.747,80	1.313.395.116,35	37.427.917.864,15	24.801.113.540,54	955.174.587,76	25.756.288.128,30	68,82%
1 - TOTAL DE RECURSOS	34.417.550.874,94	1.261.253.639,66	35.678.804.514,60	24.176.652.671,71	955.174.587,76	25.131.827.259,47	70,44%
1 - RECURSOS CORRIENTES	34.417.550.874,94	1.261.253.639,66	35.678.804.514,60	24.176.652.671,71	955.174.587,76	25.131.827.259,47	70,44%
* DE JURISDICCION PROPIA	15.414.297.597,18	1.261.253.639,66	16.675.551.236,84	12.726.458.838,13	955.174.587,76	13.681.633.425,89	82,05%
- TRIBUTARIOS DEL EJERCICIO	11.858.120.777,66	1.124.358.416,93	12.982.479.194,59	10.314.316.572,07	890.591.613,87	11.204.908.185,94	86,31%
*Tasas y Derechos	11.672.332.162,52	1.124.358.416,93	12.796.690.579,45	10.133.993.990,70	890.591.613,87	11.024.585.604,57	86,15%
*Contribución de Mejoras	59.368,23	0,00	59.368,23	25.595,26	0,00	25.595,26	43,11%
*Varios Tributarios	185.729.246,91	0,00	185.729.246,91	180.296.986,11	0,00	180.296.986,11	97,08%
- NO TRIBUTARIOS DEL EJERCICIO	2.732.501.059,07	46.487.196,70	2.778.988.255,77	2.069.469.513,47	33.083.289,17	2.102.552.802,64	75,66%
- TRIBUTARIOS EJERC.ANTERIORES	781.525.349,07	90.408.026,03	871.933.375,10	300.922.341,21	31.499.684,72	332.422.025,93	38,12%
- NO TRIBUTARIOS de EJERC.ANTER.	42.150.411,38	0,00	42.150.411,38	41.750.411,38	0,00	41.750.411,38	99,05%
* DE OTRAS JURISDICCIONES	19.003.253.277,76	0,00	19.003.253.277,76	11.450.193.833,58	0,00	11.450.193.833,58	60,25%
COPARTICIPACION DEL EJERCICIO	15.909.626.384,75	0,00	15.909.626.384,75	9.595.473.286,07	0,00	9.595.473.286,07	60,31%
COPARTICIPACION DE EJERC.ANTER.	1.186.024.508,65	0,00	1.186.024.508,65	475.960.532,55	0,00	475.960.532,55	40,13%
APORTES NO REINTEGRABLES EJERC	1.907.602.384,36	0,00	1.907.602.384,36	1.378.760.014,96	0,00	1.378.760.014,96	72,28%
2 - RECURSOS DE CAPITAL	0,00	0,00	0,00	0,00	0,00	0,00	0,00%
REEMBOLSOS DE PRESTAMOS	0,00	0,00	0,00	0,00	0,00	0,00	0,00%
VENTA DE ACTIVOS FIJOS	0,00	0,00	0,00	0,00	0,00	0,00	0,00%
OTROS RECURSOS	0,00	0,00	0,00	0,00	0,00	0,00	0,00%
2 - TOTAL FINANCIAMIENTO	1.696.971.872,86	52.141.476,69	1.749.113.349,55	624.460.868,83	-	624.460.868,83	35,70%
USO DEL CREDITO	400.000.000,00	0,00	400.000.000,00	-	0,00	-	0,00%
*Aportes Reintegrables	400.000.000,00	0,00	400.000.000,00	-	0,00	-	0,00%
*Emisión Valores Pub.Int.o Ext.	0,00	0,00	0,00	0,00	0,00	0,00	0,00%
ADELANTOS A PROVEEDORES	0,00	0,00	0,00	0,00	0,00	0,00	0,00%
ANTICIP.TASAS, DERECH.Y CONTRI.	0,00	0,00	0,00	0,00	0,00	0,00	0,00%
DE JURISDICCION MUNICIPAL	24.140.982,86	52.141.476,69	76.282.459,55	0,00	0,00	0,00	0,00%
*Remanentes de Ejercicios Anteriores	0,00	0,00	0,00	0,00	0,00	0,00	0,00%
*Remanentes Saldos No Invertidos	24.140.982,86	52.141.476,69	76.282.459,55	0,00	0,00	0,00	0,00%
DE OTRAS JURISDICCIONES	57.948.064,91	0,00	57.948.064,91	0,00	0,00	0,00	0,00%
*Remanentes de Ejercicios Anteriores	0,00	0,00	0,00	0,00	0,00	0,00	0,00%
*Remanentes Saldos No Invertidos	57.948.064,91	0,00	57.948.064,91	0,00	0,00	0,00	0,00%
SUPERÁVIT EJERCICIOS ANTERIORES	0,00	0,00	0,00	0,00	0,00	0,00	0,00%
APORTES NO REINTEGRABLES EJ. Ant.	1.214.882.825,09	0,00	1.214.882.825,09	624.460.868,83	0,00	624.460.868,83	51,40%

[Signature]
CELESTINA SOLEDAD COPELUZZI
CONTADORA GENERAL
MUNICIPALIDAD DE V.G.GALVEZ



[Signature]
ALBERTO MIGUEL RICCI
INTENDENTE
Municipalidad Villa Gdor. Gálvez

LIC. WALTER DARIO NATALE
SECRETARIO DE HACIENDA
MUNICIPALIDAD DE VILLA G. GALVEZ



MUNICIPALIDAD DE VILLA GOBERNADOR GALVEZ

Ing. Mosconi 1541 - T.E.: (0341) 4929419 / 4988297
Villa Gobernador Gálvez - Provincia de Santa Fe - Republica Argentina
e-mail: contaduria@vggmunicipalidad.gov.ar

EROGACIONES

EJECUCION PRESUPUESTO AL 31-12-2024

CUADRO N° 02 (Cifras en Pesos)


ADMINISTRACION CENTRAL SIN ORGANISMOS DESCENTRALIZADOS

DETALLE	PRESUPUESTO VIGENTE AL 31-12-24			EJECUCIÓN AL 31-12-24			%
	R.G.	R.E.	TOTAL	R.G.	R.E.	TOTAL	
TOTAL GENERAL	36.114.522.747,79	1.313.395.116,38	37.427.917.864,17	25.822.990.674,20	599.572.440,36	26.422.563.114,56	70,60%
I - TOTAL DE EROGACIONES	36.106.000.063,59	1.313.395.116,38	37.419.395.179,97	25.816.875.582,62	599.572.440,36	26.416.448.022,98	70,60%
I - EROGACIONES CORRIENTES	30.299.198.976,76	967.405.697,25	31.266.604.674,01	24.939.840.651,08	584.175.992,04	25.524.016.643,12	81,63%
- Operación	27.281.504.456,86	890.204.625,73	28.171.709.082,59	22.965.865.885,56	584.175.992,04	23.550.041.877,60	83,59%
* Personal	16.194.257.359,49	617.852.918,80	16.812.110.278,29	15.892.408.672,91	464.400.000,00	16.356.808.672,91	97,29%
* Bs. y Ss. no Personales	11.087.247.097,37	272.351.706,93	11.359.598.804,30	7.073.457.212,65	119.775.992,04	7.193.233.204,69	63,32%
- Intereses de la Deuda	9.969.879,53	-	9.969.879,53	6.284.741,62	-	6.284.741,62	63,04%
- Transferencias	1.685.274.640,37	77.201.071,52	1.762.475.711,89	652.480.878,96	-	652.480.878,96	37,02%
- Concepto	1.322.450.000,00	-	1.322.450.000,00	1.315.209.144,94	-	1.315.209.144,94	99,45%
2 - EROGACIONES DE CAPITAL	5.806.801.086,83	345.989.419,13	6.152.790.505,96	877.034.931,54	15.396.448,32	892.431.379,86	14,50%
- Inversión Real	5.806.801.086,83	345.989.419,13	6.152.790.505,96	877.034.931,54	15.396.448,32	892.431.379,86	14,50%
* Bienes de Capital	2.064.977.214,49	25.976.618,95	2.090.953.833,44	338.334.847,62	-	338.334.847,62	16,18%
* Trabajos Públicos	3.741.823.872,34	320.012.800,18	4.061.836.672,52	538.700.083,92	15.396.448,32	554.096.532,24	13,64%
- Bienes Preexistentes	-	-	-	-	-	-	-
- Inversión Financiera:	-	-	-	-	-	-	-
* Aportes de Capital	-	-	-	-	-	-	-
* Préstamos	-	-	-	-	-	-	-
II - TOTAL DE OTRAS EROGACIONES	8.522.684,20	-	8.522.684,20	6.115.091,58	-	6.115.091,58	71,75%
- Erogaciones para atender amortizaciones de deudas:	8.522.684,20	-	8.522.684,20	6.115.091,58	-	6.115.091,58	71,75%
* Amortización Deuda Pública	-	-	-	-	-	-	-
* Amortización Ajuste Deuda Pública	-	-	-	-	-	-	-
* Amortización Otras Deudas	8.522.684,20	-	8.522.684,20	6.115.091,58	-	6.115.091,58	-
* Amortización Ajuste Otras Deudas	-	-	-	-	-	-	-
- Erogaciones para atender adelantos a Proveedores	-	-	-	-	-	-	-

ALBERTO MIGUEL RICCI
INTENDENTE
Municipalidad de Villa Gobernador Gálvez

LIC. WALTER DARIO NATALE
SECRETARIO DE HACIENDA
MUNICIPALIDAD DE VILLA G. GALVEZ

[Signature]
CP. M. SOLEDAD COTELJAZZI
CONTADORA GENERAL
MUNICIPALIDAD DE V. G. GALVEZ





MUNICIPALIDAD DE VILLA GOBERNADOR GALVEZ

Ing. Mosconi 1541 - T.E.: (0341) 4929419 / 4988297

Villa Gobernador Galvez - Provincia de Santa Fe - Republica Argentina

e-mail: contaduria@vggmunicipalidad.gov.ar



EROGACIONES - CONCEJO DELIBERANTE

EJECUCION PRESUPUESTO AL 31-12-2024

CUADRO N° 02 (Cifras en Pesos)

ADMINISTRACION CENTRAL SIN ORGANISMOS DESCENTRALIZADOS

DETALLE	PRESUPUESTO VIGENTE AL 31-12-24			EJECUCIÓN AL 31-12-24			%
	R.G.	R.E.	TOTAL	R.G.	R.E.	TOTAL	
TOTAL GENERAL	1.322.450.000,00	-	1.322.450.000,00	1.315.209.144,94	-	1.315.209.144,94	99,45%
I - TOTAL DE EROGACIONES	1.322.450.000,00	-	1.322.450.000,00	1.315.209.144,94	-	1.315.209.144,94	99,45%
1 - EROGACIONES CORRIENTES	1.319.460.000,00	-	1.319.460.000,00	1.312.225.652,54	-	1.312.225.652,54	99,45%
- Operación	1.319.460.000,00	-	1.319.460.000,00	1.312.225.652,54	-	1.312.225.652,54	99,45%
* Personal	1.122.950.000,00	-	1.122.950.000,00	1.120.857.343,72	-	1.120.857.343,72	99,81%
* Bs. y Ss. no Personales	196.510.000,00	-	196.510.000,00	191.368.308,82	-	191.368.308,82	97,38%
- Intereses de la Deuda	-	-	-	-	-	-	-
- Transferencias	-	-	-	-	-	-	-
- A Clasificar	-	-	-	-	-	-	-
2 - EROGACIONES DE CAPITAL	2.990.000,00	-	2.990.000,00	2.983.492,40	-	2.983.492,40	99,78%
- Inversión Real	2.990.000,00	-	2.990.000,00	2.983.492,40	-	2.983.492,40	99,78%
* Bienes de Capital	2.990.000,00	-	2.990.000,00	2.983.492,40	-	2.983.492,40	99,78%
* Trabajos Públicos	-	-	-	-	-	-	-
- Bienes Preexistentes	-	-	-	-	-	-	-
- Inversión Financiera:	-	-	-	-	-	-	-
* Aportes de Capital	-	-	-	-	-	-	-
* Préstamos	-	-	-	-	-	-	-
II - TOTAL DE OTRAS EROGACIONES	-	-	-	-	-	-	-
- Erogaciones para atender amortizaciones de deudas:	-	-	-	-	-	-	-
* Amortización Deuda Pública	-	-	-	-	-	-	-
* Amortización Ajuste Deuda Pública	-	-	-	-	-	-	-
* Amortización Otras Deudas	-	-	-	-	-	-	-
* Amortización Ajuste Otras Deudas	-	-	-	-	-	-	-
- Erogaciones para atender adelantos a Proveedores	-	-	-	-	-	-	-

Lic. WALTER DARIO NATALE
SECRETARIO DE HACIENDA
MUNICIPALIDAD DE VILLA G. GALVEZ

CP Ma. SOLEDAD COTEZUZZI
CONTADORA GENERAL
MUNICIPALIDAD DE V.G. GALVEZ

ALBERO MIGUEL RICCI
INTENDENTE
Municipalidad Villa Gdor. Galvez





CUADRO ANALITICO DE RECURSOS CORRIENTES JURISDICCIONALES PROPIOS

EJECUCION PRESUPUESTO AL 31-12-2024

CUADRO N° 03 (Cifras en Pesos)

ADMINISTRACION CENTRAL SIN ORGANISMOS DESCENTRALIZADOS

DETALLE	PRESUPUESTO AUTORIZADO			EJECUTADO EN EL PERIODO			%
	DEL EJERC. 2024	EJERC.ANT.	TOTAL	DEL EJERC. 2024	EJERC.ANT.	TOTAL	
TOTAL GENERAL	15.803.217.861,74	872.333.375,10	16.675.551.236,84	13.349.211.398,96	332.422.025,93	13.681.633.425,89	82,05%
TRIBUTARIOS	12.982.479.194,59	871.933.375,10	13.854.412.569,69	11.204.908.185,94	332.422.025,93	11.537.330.211,87	83,28%
TASAS Y DERECHOS	12.796.690.579,45	871.933.375,10	13.668.623.954,55	11.024.585.604,57	332.422.025,93	11.357.007.630,50	83,09%
Tasa General de Inmuebles - Urbana + Suburbana	2.237.776.085,13	325.363.249,38	2.563.139.334,51	1.915.121.358,11	185.443.886,61	2.100.565.244,73	81,95%
Tasa Genral de Inmuebles - Rural	6.909.674,45	1.004.637,66	7.914.312,11	5.913.400,01	572.602,82	6.486.002,82	81,95%
Tasa de Conservacion de Cementerio	41.612.586,47	5.000.000,00	46.612.586,47	34.453.917,65	0,00	34.453.917,65	73,92%
Tasa Control y Sanidad Acceso de Zona Portuaria	1.057.272.114,00	14.679.100,00	1.071.951.214,00	926.210.800,00	2.517.000,00	928.727.800,00	86,64%
Otras Tasas	29.790.019,94	2.976.086,79	32.766.106,73	20.599.882,96	2.399.904,53	22.999.787,49	70,19%
Ingresos Varios Catastro	6.014.116,38	0,00	6.014.116,38	5.240.543,72	0,00	5.240.543,72	87,14%
Ingresos Varios Obras Privadas	88.983.491,58	3.330.196,82	92.313.688,40	154.444.736,07	158.120,07	154.602.856,14	167,48%
Derecho de Registro e Inspeccion	7.279.444.579,15	444.154.029,46	7.723.598.608,61	6.198.619.040,53	80.210.172,66	6.278.829.213,19	81,29%
Derecho de Ocupacion del Dominio Publico	2.008.262.214,35	74.926.074,99	2.083.188.289,34	1.751.942.112,91	61.120.339,24	1.813.062.452,15	87,03%
Derecho de Servicios Funebres	500.000,00	0,00	500.000,00	56.622,50	0,00	56.622,50	11,32%
Otros Derechos	40.125.698,00	500.000,00	40.625.698,00	11.983.190,11	0,00	11.983.190,11	29,50%
CONTRIBUCIÓN DE MEJORAS:	59.368,23	0,00	59.368,23	25.595,26	0,00	25.595,26	43,11%
Pavimento Urbano - Const. Municipal	52.311,98	0,00	52.311,98	22.620,26	0,00	22.620,26	43,24%
Agua Potable - Conexiones	7.056,25	0,00	7.056,25	2.975,00	0,00	2.975,00	42,16%
VARIOS TRIBUTARIOS DEL EJERCICIO	185.729.246,91	0,00	185.729.246,91	180.296.986,11	0,00	180.296.986,11	97,08%
NO TRIBUTARIOS	770.030.306,92	400.000,00	770.430.306,92	798.398.960,43	0,00	798.398.960,43	103,63%
Patentamiento	59.500.961,98	0,00	59.500.961,98	54.546.449,70	0,00	54.546.449,70	91,67%
Registro Nacional Automotor	31.219.422,82	0,00	31.219.422,82	28.056.670,18	0,00	28.056.670,18	89,87%
Multas	338.423.100,72	0,00	338.423.100,72	295.457.864,98	0,00	295.457.864,98	87,30%
Alquiler Salon Regional	4.065.509,86	0,00	4.065.509,86	3.349.000,00	0,00	3.349.000,00	82,38%
Alquiler Salon Sportivo	1.016.377,46	0,00	1.016.377,46	622.500,00	0,00	622.500,00	0,00%
Concesiones	334.204.934,08	0,00	334.204.934,08	415.601.077,63	0,00	415.601.077,63	124,36%
Varios No Tributarios	1.600.000,00	400.000,00	2.000.000,00	765.397,94	0,00	765.397,94	38,27%
SERVICIOS DE LA ADMINISTRACION PUBLICA	142.334.219,48	0,00	142.334.219,48	133.457.123,55	0,00	133.457.123,55	93,78%
Uso Instalaciones Parque Regional	61.368.432,32	0,00	61.368.432,32	64.911.275,61	0,00	64.911.275,61	105,77%
Uso Instalaciones Club Sportivo	31.715.403,65	0,00	31.715.403,65	25.532.487,81	0,00	25.532.487,81	80,51%
Servicios Varios	49.250.383,51	0,00	49.250.383,51	43.013.360,13	0,00	43.013.360,13	87,34%
RENTAS DE LA PROPIEDAD	1.908.374.140,75	0,00	1.908.374.140,75	1.212.447.130,04	0,00	1.212.447.130,04	63,53%
Intereses ganados por financiacion	13.175.907,80	0,00	13.175.907,80	0,00	0,00	0,00	0,00%
Intereses ganados por Plazos Fijos	1.875.198.232,95	0,00	1.875.198.232,95	1.193.708.039,33	0,00	1.193.708.039,33	63,66%
Intereses ganados por Fondos Comunes de Inversion	20.000.000,00	0,00	20.000.000,00	18.739.090,71	0,00	18.739.090,71	93,70%

Lic. WALTER DARIO NATALE
 SECRETARIO DE HACIENDA
 MUNICIPALIDAD DE VILLA G. GALVEZ

CP. Ma. SOLEDAD COTELUZZI
 CONTADORA GENERAL
 MUNICIPALIDAD DE V. G. GALVEZ

ALBERTO MIGUEL RICCI
 INTENDENTE
 Municipalidad Villa Gdor. Galvez





MUNICIPALIDAD DE VILLA GOBERNADOR GALVEZ

Ing. Mosconi 1541 - T.E.: (0341) 4929419 / 4988297
Villa Gobernador Gálvez - Provincia de Santa Fe - Republica Argentina
e-mail: contaduria@vggmunicipalidad.gov.ar



CUADRO ANALITICO DE TRABAJOS PUBLICOS

EJECUCION PRESUPUESTO AL 31-12-2024

CUADRO N° 04 (Cifras en Pesos)

ADMINISTRACION CENTRAL SIN ORGANISMOS DESCENTRALIZADOS

Table with columns: DENOMINACION, AD, PRESUPUESTO VIGENTE AL 31-12-2024, EJECUCION AL 31-12-2024, %, and Fisica. Rows include various public works like 'Adoquines', 'Calle, caminos puentes y const adoquines', etc.

Los datos faltantes no fueron suministrados por la Secretaría respectiva.

Lic. WALTER DARIO NATALE
SECRETARIA DE HACIENDA
MUNICIPALIDAD DE VILLA G. GALVEZ

CP. MRS. ROSELYD COTTELUZZI
CONTADORA GENERAL
MUNICIPALIDAD DE V.G. GALVEZ

ALBERTO MIGUEL RICCI
INTENDENTE
Municipalidad Villa Gdor. Gálvez





MUNICIPALIDAD DE VILLA GOBERNADOR GALVEZ

Ing. Mosconi 1541 - T.E.: (0341) 4929419 / 4988297
 Villa Gobernador Gálvez - Provincia de Santa Fe - Republica Argentina
 e-mail: contaduria@vvgmunicipalidad.gov.ar

PLANTA DE PERSONAL - PARTIDA PRINCIPAL PERSONAL

CONCEJO DELIBERANTE

EJECUCION PRESUPUESTO AL 31-12-2024

CUADRO N° 05

ADMINISTRACION CENTRAL SIN ORGANISMOS DESCENTRALIZADOS

CONCEPTO	AUTORIDADES DE GOBIERNO			ADMINISTRATIVOS			PROFESIONALES			TECNICOS			ASISTENCIAL HOSPITALARIO			SIST.DE COMP. DE DATOS SCA			MANTENIMIENTO Y PRODUCCION			SERVICIOS GENERALES			TOTALES			
	a	b	c	a	b	c	a	b	c	a	b	c	a	b	c	a	b	c	a	b	c	a	b	c	a	b	c	
AUTORIDADES SUP. Dpto Ejec Mpal /Com. Com.																												
Concejo Deliberante	10	10	10																									
Personal de Gabinete				29	27	29																						
TOTAL (1)	10	10	10	29	27	29																						
PLANTA PERMANENTE 23																												
21				2	2	2																						
20				1	1	1																						
19				1	1	1																						
18				1	1	1																						
17				1	1	1																						
16				3	3	3																						
15				1	1	1																						
12																												
8																												
1				6	4	6	4	4	4																			
TOTAL (2)				6	4	6	4	4	4																			
PLANTA EVENTUAL																												
TOTAL (3)																												
OTRO PERSONAL																												
Profes Arta de Cuiar																												
Docente y otras remuneraciones particulares (indicar parámetros: N° horas cátedras, etc.) DETALLAR																												
TOTAL (4)																												
TOTAL GRAL (1+2+3+4)	10	10	10	35	31	35	4	4	4																			

Nota: a) Presupuesto 2024 aprobado por Ordenanza 2999/23 - modificado por Ordenanzas 3050/24
 b) Planta ocupada al 31/12/2024 c) Presupuesto año 2024 (Planta Total Ocupados y Vacantes)

Lic. WALTER DARIO NATALE
 SECRETARIO DE HACIENDA
 MUNICIPALIDAD DE V.G. GALVEZ

ALBERTO MIGUEL RICCI
 INTENDENTE
 Municipalidad Villa Gdor. Gálvez

CP MRS. SOLEDAD COPOLUZZI
 CONTADORA GENERAL
 MUNICIPALIDAD DE V. G. GALVEZ

Folio N° 48





MUNICIPALIDAD DE VILLA GOBERNADOR GALVEZ

Ing. Mosconi 1541 - T.E.: (0341) 4929419 / 4988297
 Villa Gobernador Gálvez - Provincia de Santa Fe - Republica Argentina
 e-mail: contaduria@vggmunicipalidad.gov.ar

EJECUCION POLITICA SALARIAL

CONCEJO DELIBERANTE

EJECUCION PRESUPUESTO AL 31-12-2024

CUADRO N° 05 a(Cifras en Pesos)

ADMINISTRACION CENTRAL SIN ORGANISMOS DESCENTRALIZADOS

MESES	N° DE CARGOS		ASIGNACION DE LA CATEGORIA	ANTIG.	TITULO	PERMAN.	SUPLEMENTOS		Otros remunerativos	NOMINAL	ASIGNAC. FAMILIARES	TOTAL		APORTES PATRONALES	TOTAL GENERAL
	PRES.	Ocup.					HS. EXTRAS	PRESENT.				REMUNERA.	GENERAL		
ENERO	61	51	\$ 33.925.309,80	\$ 1.889.191,16	387.330,40	\$ 17.345,73	\$ -	\$ 370.970,97	\$ 743.174,62	\$ 37.645.740,80	\$ 163.450,00	\$ 37.809.190,80	\$ 8.589.243,92	\$ 46.398.434,72	
FEBRERO	61	51	\$ 45.611.581,01	\$ 2.540.962,12	520.959,40	\$ 23.330,00	\$ -	\$ 498.955,93	\$ 999.569,87	\$ 50.615.560,63	\$ 82.010,00	\$ 50.697.570,63	\$ 11.529.565,39	\$ 62.227.136,02	
MARZO	61	53	\$ 53.662.274,71	\$ 2.890.462,48	704.890,77	\$ 26.538,96	\$ -	\$ 567.585,57	\$ 1.137.057,18	\$ 59.466.809,43	\$ 98.310,00	\$ 59.565.119,43	\$ 13.553.723,96	\$ 73.118.843,39	
ABRIL	61	51	\$ 52.907.524,94	\$ 2.890.462,48	682.365,48	\$ 26.538,96	\$ -	\$ 567.585,57	\$ 1.137.057,18	\$ 58.659.534,37	\$ 101.537,00	\$ 58.761.071,37	\$ 13.366.436,25	\$ 72.127.507,62	
MAYO	61	51	\$ 62.823.549,73	\$ 3.287.192,61	741.905,84	\$ 30.181,57	\$ -	\$ 645.489,45	\$ 1.293.123,83	\$ 69.365.050,57	\$ 187.037,00	\$ 69.552.087,57	\$ 15.816.821,29	\$ 85.368.908,86	
JUNIO	61	51	\$ 61.601.790,78	\$ 3.419.435,99	771.752,64	\$ 31.395,77	\$ -	\$ 671.457,45	\$ 1.345.146,06	\$ 68.406.455,49	\$ 97.037,00	\$ 68.503.492,49	\$ 15.583.328,98	\$ 84.086.821,47	
1/2 S.A.C.	61	51	\$ 30.221.265,89	\$ 1.709.717,98	385.876,32	\$ 15.697,88	\$ -	\$ -	\$ 672.573,03	\$ 33.005.131,10	\$ -	\$ 33.005.131,10	\$ 7.657.190,49	\$ 40.662.321,59	
JULIO	61	52	\$ 61.654.644,61	\$ 3.419.435,99	771.752,64	\$ 31.395,77	\$ -	\$ 671.457,45	\$ 1.345.146,06	\$ 68.459.309,32	\$ 97.037,00	\$ 68.556.346,32	\$ 15.595.591,06	\$ 84.151.937,38	
AGOSTO	61	54	\$ 68.987.374,45	\$ 4.166.385,58	1.191.346,76	\$ 91.801,61	\$ -	\$ 890.560,60	\$ 1.449.190,52	\$ 77.516.420,98	\$ 112.037,00	\$ 77.628.457,98	\$ 17.648.950,66	\$ 95.277.408,64	
SEPTIEMBRE	61	54	\$ 70.714.870,65	\$ 4.273.215,97	1.221.894,14	\$ 94.155,50	\$ -	\$ 913.395,51	\$ 1.486.349,25	\$ 79.462.610,74	\$ 112.037,00	\$ 79.574.647,74	\$ 18.747.506,90	\$ 98.322.154,64	
OCTUBRE	61	54	\$ 75.309.182,93	\$ 4.550.975,00	1.301.317,23	\$ 100.275,61	\$ -	\$ 972.766,22	\$ 1.582.961,95	\$ 84.625.526,00	\$ 112.037,00	\$ 84.737.563,00	\$ 20.711.178,05	\$ 105.448.741,05	
NOVIEMBRE	61	54	\$ 77.430.557,84	\$ 4.679.171,50	1.337.974,07	\$ 103.100,26	\$ -	\$ 1.000.168,06	\$ 1.627.552,43	\$ 87.009.333,20	\$ 112.037,00	\$ 87.121.370,20	\$ 21.215.943,28	\$ 108.337.313,48	
DICIEMBRE	61	54	\$ 78.526.408,26	\$ 4.807.367,97	1.374.630,88	\$ 105.924,93	\$ -	\$ 1.027.569,93	\$ 1.672.142,91	\$ 88.367.615,73	\$ 112.037,00	\$ 88.479.652,73	\$ 21.621.618,84	\$ 110.101.271,57	
1/2 S.A.C.	61	54	\$ 40.351.557,04	\$ 2.403.683,98	687.315,46	\$ 52.962,45	\$ -	\$ -	\$ 687.315,46	\$ 44.182.834,40	\$ -	\$ 44.182.834,40	\$ 11.045.708,89	\$ 55.228.543,29	
TOTAL EJECUCION AL 31/12/21			\$ 813.727.892,64	\$ 46.927.660,81	\$ 12.051.312,03	\$ 750.645,01	\$ 0,00	\$ 8.797.962,71	\$ 17.178.360,35	\$ 906.787.932,76	\$ 1.386.603,00	\$ 908.174.535,76	\$ 212.682.807,96	\$ 1.120.857.343,72	

CP.M. SOLEDAD CORRAL
 CONTADORA GENERAL
 MUNICIPALIDAD DE V.G. GALVEZ



Lic. WALTER RICCO NATALE
 SECRETARIO DE HACIENDA
 MUNICIPALIDAD DE VILLA G. GALVEZ

ALBERTO MIGUEL RICCI
 INTENDENTE
 Municipalidad Villa Gdor. Gálvez



MUNICIPALIDAD DE VILLA GOBERNADOR GALVEZ

Ing. Mosconi 1541 - T.E.: (0341) 4929419 / 4988297
 Villa Gobernador Galvez - Provincia de Santa Fe - Republica Argentina
 e-mail: contaduria@vggmunicipalidad.gov.ar



ESTADO DE SITUACION

EJECUCION PRESUPUESTO AL 31/12/2024

ADMINISTRACION CENTRAL SIN ORGANISMOS DESCENTRALIZADOS

CUADRO N° 06 (Cifras en Pesos)

ACTIVO					
DISPONIBILIDADES					
BANCOS Cuentas en Pesos: Cuentas Corrientes					
CreditoCoop. Lico. Fondo Asistencia al De	N° 077311	\$ 46.676.557,73			
CreditoCoop. Lico. Rentas Grales.	N° 111727	\$ 686.779,01			
Macro Rentas Grales.	N° 149308	\$ 26.381.995,44			
Santa Fe S.A. Rentas Grales.	N° 002100	\$ 12.893.121,08			
Santa Fe S.A. Depósitos en Gtias.	N° 004107	\$ 6.811.400,99			
Santa Fe S.A. F.M.E.O.P.	N° 025/10	\$ 42.812.715,04			
Santa Fe S.A. F.E.M.P.I.A.S.	N° 026/08	\$ 32.385.575,10			
Santa Fe S.A. Patente Automotor	N° 034/09	\$ 101.006,87			
Santa Fe S.A. Inmobiliario	N° 044/06	\$ 140.844,55			
Santa Fe S.A. Comedores	N° 055/01	\$ 28.526.148,23			
Santa Fe S.A. Sueldos	N° 062/04	\$ 110.000,97			
Santa Fe S.A. Gas Natural	N° 063/02	\$ 69.790.612,70			
Santa Fe S.A. F.S.S.E.	N° 065/09	\$ 11.932.906,98			
Santa Fe S.A. F.A.I.V. y Desaguos	N° 078/09	\$ 1.642.837,48			
Santa Fe S.A. FOAER	N° 3423/05	\$ 19.086.117,29			
Santa Fe S.A. Fondo Area Industrial	N° 3383/07	\$ 8.220,00			
Nación Argentina Plan Nac. Seg. Ind 598	N° 18694/06	\$ 42.979.813,30			
Santa Fe S.A. Otros Fondos	N° 11277/05	\$ 1.275.931,37			
Nación Argentina Rentas Grales.	N° 8002/301	\$ 12.700,00			
Nación Argentina Sueldos 53115	N° 246/98	\$ 30.651,37			
Macro Rentas Grales.	N° 10863/995	\$ 88.969,90			
BANCOS CTAS. EN PESOS: Caja de Ahorro			\$ 4.339,39		
Nación Argentina	N° 215454/02		\$ 53.282.116,27		
CAJA - EN PESOS					
Caja Central en Pesos		\$ 51.332.718,37			
Caja Habilitada Dpto. Liquidación Sueldos		\$ 1.959.397,90			
Fondos Revolutivos					
CREDITOS					
- Prestamos Otorgados por Pto.					
- Deudores p/Via. Activo Fijo					
- Anticipo de Sueldos					
INVERSIONES					
Títulos y Valores Nacionales		\$ 80.789.772,00			
Piazos Fijos		\$ 2.717.887.441,42			
BIENES DE USO					
Tierras y Terrenos		\$ 75.000.000,00			
Edificios e instalaciones		\$ 16.629.198,40			
Otros Bienes de Uso		\$ 1.075.073,99			
Maquinarias y Equipos de Producción		\$ 1.268.064,24			
Equipo de Tránsito, Tracción y Elevación		\$ 289.325.787,51			
Equipo Sanitario y de Laboratorio		\$ 11.142.206,78			
Equipo de Comunicación y Señalamiento		\$ 83.972,52			
Equipo Educativo y Recreativo		\$ 15.381.580,16			
Equipo de Computación		\$ 36.113.488,89			
Herramientas y Repuestos Mayores		\$ 82.942.043,97			
Otros Maquinarias y Equipos sin discriminar		\$ 21.414.732,04			
CARGOS DIFERIDOS					
Deudas y Compromisos ya Asumidos y no pasados por Erogaciones de Presupuesto Autorizado					
TOTAL DE ACTIVO					\$ 3.815.358.593,02
PASIVO					
DEUDAS PROVENIENTES DE EROGACIONES PASADAS POR EJECUCION PTO. EJ.2024 Y EJERCICIOS ANTERIORES					
Vencidas y Exigibles					
Relaciones Derecho Registro e inspe		803.707,20			
Otras cuentas a pagar		160.614.928,68			
Sueldos y Jomates a Pagar		824.175.269,50			
Indemnizaciones al personal a pagar		4.690.157,18			
Aportes Caja de Jubilación a Pagar		782.539.073,91			
IAPOS a Pagar		184.188.350,07			
Retención de Ganancias a Pagar		1.391.303,07			
Retención SUSS a Pagar					
Retención Ingresos Brutos a pagar		704.045.454,13			
Retención Caja Jubilación a pagar		152.761.065,57			
Retención IAPOS a pagar		113.878.873,00			
Retención sindicato a pagar		2.568.501,82			
Embargos a pagar		30.550.303,61			
Cuota alimentaria a pagar		498.498,41			
Dirac. Provincial Vivienda y Urbanism		426.012,00			
Seguro de Vida a pagar		5.218,40			
Otras retenciones no especificadas a l		825.509.874,43			
Proveedores y Contratistas a pagar		147.053.848,64			
Transferencias a pagar al Sector Priv					
Transferencias a pagar al Sector Pub. f		79.655.832,76			
Transferencias a pagar al Concejo Mu		0,02			
Prestamos a pagar		6.935.772,91			
Cobros duplicados a devolver		6.015.773,76			
Caja de Jubilaciones CONVENIO					
No Exigibles					
Vto. Plazo Mayor un Año			\$ 22.057.837,12		
Caja de Jubilaciones CONVENIO		17.774.332,38			
Intereses Caja de Jubilaciones		4.283.504,74			
Programa Equipar Ley 13566 Dec. Prov.2833/16					
DEUDAS O COMPROMISOS DEL AÑO ASUMIDOS EN FIRME Y PENDIENTES DE CARGAR AL PRESUPUESTO AL CIERRE DEL EJERCICIO					
USO DEL CREDITO					
Tomados y Pasados por Pto.					
Prestamo de D.P.V. y U. Loteo Antonio Lage SRL		\$ 2.000.000,00			
Programa Equipar Ley 13566 Dec. Prov.2833/16 cte		\$ 4.116.991,59			
Programa Equipar Ley 13566 Dec. Prov.2833/16 No cte		\$ 3.092.759,91			
Anticipos de Coparticipación					
Otros Usos del Crédito					
DEUDAS QUE NO CORRESPONDEN CARGAR AL PTO. (Anexo I)					
UTILIDADES DIFERIDAS Y A REALIZAR EN EJ. FUT.					
TOTAL PASIVO					\$ 4.066.397.906,68
CAPITAL PROPIO					
					\$ 251.059.215,66
TOTAL					\$ 3.815.358.593,02



ALBERTO MIGUEL RICCI
 INTENDENTE
 CP. Ma. SOLEDAD COTTARELLI
 CONTADORA GENERAL
 MUNICIPALIDAD DE V. G. GALVEZ

LIC. WALTER BUCCHETTI
 SECRETARIO GENERAL
 MUNICIPALIDAD DE V. G. GALVEZ



MUNICIPALIDAD DE VILLA GOBERNADOR GALVEZ

Ing. Mosconi 1541 - T.E.: (0341) 4925419 / 4988297
Villa Gobernador Gálvez - Provincia de Santa Fe - Republica Argentina
e-mail: contaduria@vggmunicipalidad.gov.ar






ESTADO DE SITUACION

CUADRO N° 06

ANEXO I - DEUDAS QUE NO CORRESPONDEN CARGAR AL PRESUPUESTO EJECUCION PRESUPUESTO AL 31/12/2024

ADMINISTRACION CENTRAL SIN ORGANISMOS DESCENTRALIZADOS

Acreedores por Depósitos en Gtia. de Licitaciones saldo al 30/12/2024	\$ 5.934.454,47
Emergencia Agropecuaria Dto Municipal 11293/23	\$ 810.000,00
Movilidad Educativa Rural Dto Provincial 392/21	\$ 66.946,52
  	
<p>LIC. WALTER DARIÓ NATALE SECRETARÍA DE HACIENDA MUNICIPALIDAD DE VILLA G. GALVEZ</p> <p>CP Ma. SOLEDAD COTRUELLI CONTADORA GENERAL MUNICIPALIDAD DE V. G. GALVEZ</p> <p>ALBERTO MIGUEL RICCI INTENDENTE Municipalidad Villa Gdor. Gálvez</p>	
DEUDAS QUE NO CORRESPONDEN CARGAR AL PTO.	6.811.400,99

DEUDAS QUE CORRESPONDEN CARGAR AL PTO.



CP Ma. SOLEDAD COTRUELLI
CONTADORA GENERAL
MUNICIPALIDAD DE V. G. GALVEZ



MUNICIPALIDAD DE VILLA GOBERNADOR GALVEZ

Ing. Mosconi 1541 - T.E.: (0341) 4929419 / 4988297
 Villa Gobernador Gálvez - Provincia de Santa Fe - República Argentina
 e-mail: contaduria@vggmunicipalidad.gov.ar

FORMULARIO ANALÍTICO

USO DEL CREDITO - ENDEUDAMIENTO

EJECUCION PRESUPUESTO AL 31-12-2024


DEUDAS GENERADAS POR EJECUCION DE FINANCIAMIENTO

Administración Central sin Organismos Descentralizados

ACREEDOR	N° Medida Gobierno Provincial Autorizac.	Ptos. por los que paso el Uso del Crédito	Total Inicial Deuda		Amort. Total Operación			Intereses		Capital al 31/12/2024	Servicios 2025			Servicios 2026 y Siguintes		
			Monto	Obs- vaciones	Fecha de la Primera Amort.	Fecha de la Última Amortiz.	Ritmo de Pago (Anual, Sem., Mens.)	1-Ven	2-Adel		Ritmo de Pago (Anual, Sem., Mens.)	Amorti- zación	Intereses	Total	Amorti- zación	Intereses
1.1	1.2	2	3.1	3.2	4.1	4.2	4.3	5.1	5.2	6	7.1	7.2	7.3	8.1	8.2	8.3
Préstamo DPYU "Loteo Antonio Lage SRL" Secretaría de Estado de Hábitat	Res. Prov. N° 018 Ord. N° 2503/2017 Dec. Munic. 3919/2	2018	\$ 2.000.000,00	1	set/2019	ago-29	mensual	ven	mensual	\$ 2.000.000,00						
Promudi Prog Conectados Prestamo Gob Sta Fe Ministerio Eco.	Decreto N° 0511 2024	2023 2024 2025	8998364,65	2	dic-24	01/11/2026	mensual	ven	sem.	\$ 7.209.751,50	\$ 2.999.454,95	\$ 1.117.536,64	\$ 4.116.991,59	\$ 2.749.500,38	\$ 343.259,53	\$ 3.092.759,91

[Handwritten signature]

LIC. WALTER ARRIETA NATALE
SECRETARÍA DE HACIENDA
MUNICIPALIDAD DE VILLA G. GALVEZ



[Handwritten signature]
 CP MA. SOLEDAD COTRINI
 CONTADORA GENERAL
 MUNICIPALIDAD DE V. G. GALVEZ

[Handwritten signature]
 ALBERTO MIGUEL RICCI
 INTENDENTE
 Municipalidad Villa Gdor. Gálvez





MUNICIPALIDAD DE VILLA GOBERNADOR GALVEZ

Ing. Mosconi 1541 - T.E.: (0341) 4929419 / 4988297
Villa Gobernador Gálvez - Provincia de Santa Fe - Republica Argentina
e-mail: contaduria@vggmunicipalidad.gov.ar

FORMULARIO ANALÍTICO

USO DEL CREDITO - ENDEUDAMIENTO

EJECUCION PRESUPUESTO AL 31-12-2024

ANEXO I - CUADRO N° 06b - Hoja 1(Cifras en Pesos)

1--Préstamo Loteo D.P.V.Y.U. "Antonio Lage S.R.L." según convenio marco de colaboración y gestión de urbanizaciones entre Secretaría de Estado de hábitat, la Dirección Provincial de Vivienda y Urbanismo autorizado por la Ordenanza N° 2503/2017 y la Resolución D.P.V.Y.U. N° 018/2018. El Plazo de devolución ser de 10 años contados a partir del mes 13 desde su desembolso.-

2- Préstamo otorgado Gobierno de Santa Fe Programa mas conectados Proyecto Modernizado del Estado y Equipamiento Informático


La tasa de interés vigente a la fecha de firma será recalculada semestralmente por la Sub Secretaría de Proyecto de Inversión y Financiamiento externo para toda la operatoria considerando la inflación



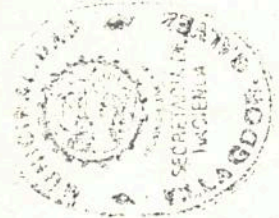
LIC. WALTER DARIÓ NATALE
SECRETARÍA DE HACIENDA
MUNICIPALIDAD DE VILLA G. GALVEZ



ALBERTO MIGUEL RICCI
INTENDENTE
Municipalidad Villa Gdor. Galvez



CP Ma SOLEDAD COTRUCCI
CONTADORA GENERAL
MUNICIPALIDAD DE V. G. GALVEZ





MUNICIPALIDAD DE VILLA GOBERNADOR GALVEZ

Ing. Mosconi 1541 - T.E.: (0341) 4929419 / 4988297
Villa Gobernador Gálvez - Provincia de Santa Fe - Republica Argentina
e-mail: contaduria@vggmunicipalidad.gov.ar



ESTADO DE EJECUCION DEL PRESUPUESTO

EJECUCION DEL PRESUPUESTO AL 31-12-2024

CUADRO N° 07 (Cifras en Pesos)

ADMINISTRACION CENTRAL SIN ORGANISMOS DESCENTRALIZADOS

DETALLE	COMPROMETIDO CONTABLE	AJUSTE EXTRACONTABLE DEL COMPROMETIDO	LIQUIDADO CONTABLE	AJUSTE EXTRACONTABLE DEL LIQUIDADO
TOTAL GENERAL DE EROGACIONES	37.427.917.864,17	-	26.422.563.114,56	-
1 - EROGACIONES CORRIENTES	31.266.604.674,01	-	25.524.016.643,12	-
- Operación		-		-
* Personal	16.812.110.278,29	-	16.356.808.672,91	-
* Bs. y Ss. no Personales	11.359.598.804,30	-	7.193.233.204,69	-
- Intereses de la Deuda	9.969.879,53	-	6.284.741,62	-
- Transferencias	1.762.475.711,89	-	652.480.878,96	-
- A Clasificar		-		-
- Concejo Deliberante	1.322.450.000,00	-	1.315.209.144,94	-
2 - EROGACIONES DE CAPITAL	6.152.790.505,96	-	892.431.379,86	-
- Inversión Real		-		-
* Bienes de Capital	2.090.953.833,44	-	338.334.847,62	-
* Trabajos Públicos	4.061.836.672,52	-	554.096.532,24	-
- Bienes Preexistentes		-		-
- Inversión Financiera:		-		-
* Aportes de Capital		-		-
* Préstamos		-		-
3 - OTRAS EROGACIONES	8.522.684,20	-	6.115.091,58	-
- Erogaciones para atender amort. de deudas:		-		-
* Amortización Deuda Publica	8.522.684,20	-	6.115.091,58	-
* Amortización Ajuste Deuda Pública		-		-
* Amortización Otras Deudas	8.522.684,20	-	6.115.091,58	-
* Amortización Ajuste Otras Deudas		-		-
- Erogaciones para atender adelantos a Proveedores	-	-	-	-
4 - EROGACIONES FIGURATIVAS	-	-	-	-
- P/cubrir déficit de Organismos Descent. que se Consolida	-	-	-	-

[Handwritten signature]

Lic. WALTER MARIO NATALE
SECRETARIO DE HACIENDA
MUNICIPALIDAD DE VILLA G. GALVEZ

[Handwritten signature]
CP. MARCELA SOLEDAD COTTELUZZI
CONTADORA GENERAL
MUNICIPALIDAD DE V.G. GALVEZ

[Handwritten signature]
ALBERTO MIGUEL RICCI
INTENDENTE
Municipalidad Villa Gdor. Gálvez





MUNICIPALIDAD DE VILLA GOBERNADOR GALVEZ

Ing. Mosconi 1541 - T.E.: (0341) 4929419 / 4988297
 Villa Gobernador Gálvez - Provincia de Santa Fe - Republica Argentina
 e-mail: contaduria@vggmunicipalidad.gov.ar

CLASIFICACION DE LAS EROGACIONES POR FINALIDADES

EJECUCION PRESUPUESTO AL 31-12-2024

CUADRO N° 08 (Cifras en Pesos)

ADMINISTRACION CENTRAL SIN ORGANISMOS DESCENTRALIZADOS

DETALLE	TOTAL EJECUTADO 2024	FINALIDADES													
		ADMINISTRACION CENTRAL		SERVICIO A LA COMUNIDAD		PROMOCION CULTURAL Y EDUCACION		DESARROLLO URBANO		DEUDA PUBLICA		OTROS A CLASIFICAR			
		TOTAL R.G.+R.E.	R.E.	TOTAL R.G.+R.E.	R.E.	TOTAL R.G.+R.E.	R.E.	TOTAL R.G.+R.E.	R.E.	TOTAL R.G.+R.E.	R.E.	TOTAL R.G.+R.E.	R.E.		
TOTAL GENERAL	26.422.563.114,56	19.312.855.136,20	-	6.437.881.309,94	-	290.827.208,28	-	372.486.449,70	-	8.513.010,44	-	3.747.377,63	-	-	-
III - TOTAL DE EROGACIONES CORRIENTES	26.417.797.481,75	19.312.855.136,20	-	6.437.881.309,94	-	290.827.208,28	-	372.486.449,70	-	3.747.377,63	-	3.747.377,63	-	-	-
1 - EROGACIONES CORRIENTES	25.479.052.938,95	19.126.700.371,26	-	6.051.677.442,98	-	283.066.179,26	-	3.861.567,82	-	3.747.377,63	-	3.747.377,63	-	-	-
- Operación	23.816.981.554,06	17.807.616.300,97	-	5.943.070.905,24	-	66.186.515,35	-	107.832,50	-	-	-	-	-	-	-
* Personal	16.703.288.121,42	16.703.288.121,42	-	-	-	-	-	-	-	-	-	-	-	-	-
* Bs. y Ss. no Personales	7.113.693.432,64	1.104.328.179,55	-	5.943.070.905,24	-	66.186.515,35	-	107.832,50	-	-	-	-	-	-	-
- Intereses de la Deuda	3.747.377,63	-	-	-	-	-	-	-	-	-	-	3.747.377,63	-	-	-
- Transferencias	300.337.950,25	3.544.925,35	-	76.159.625,67	-	216.879.663,91	-	3.753.735,32	-	-	-	-	-	-	-
- A Clasificar	42.446.912,07	42.446.912,07	-	42.446.912,07	-	-	-	-	-	-	-	-	-	-	-
- Concejo Deliberante	1.315.539.144,94	1.315.539.144,94	-	-	-	-	-	-	-	-	-	-	-	-	-
2 - EROGACIONES DE CAPITAL	938.744.542,80	186.154.764,94	-	376.203.866,96	-	7.761.029,02	-	368.624.881,88	-	-	-	-	-	-	-
- Inversión Real	936.029.200,03	186.152.922,17	-	375.790.366,96	-	7.761.029,02	-	366.324.881,88	-	-	-	-	-	-	-
* Bienes de Capital	314.154.753,31	162.401.882,34	-	-	-	-	-	143.991.841,95	-	-	-	-	-	-	-
* Trabajos Públicos	621.874.446,72	23.751.039,83	-	375.790.366,96	-	7.761.029,02	-	222.333.039,93	-	-	-	-	-	-	-
- Bienes Preexistentes	2.715.342,77	1.842,77	-	413.500,00	-	-	-	2.300.000,00	-	-	-	-	-	-	-
- Inversión Financiera:	-	-	-	-	-	-	-	-	-	-	-	-	-	-	-
* Aportes de Capital	-	-	-	-	-	-	-	-	-	-	-	-	-	-	-
* Prestamos	-	-	-	-	-	-	-	-	-	-	-	-	-	-	-
IV- TOTAL DE OTRAS EROGACIONES	4.765.632,81	-	-	-	-	-	-	-	-	-	-	4.765.632,81	-	-	-
- Erogaciones para atender amort. de deudas:	4.765.632,81	-	-	-	-	-	-	-	-	-	-	-	-	-	-
* Amortización Deuda Pública	3.137.996,31	-	-	-	-	-	-	-	-	-	-	-	-	-	-
* Amortización Ajuste Deuda Pública	-	-	-	-	-	-	-	-	-	-	-	-	-	-	-
* Amortización Otras Deudas	-	-	-	-	-	-	-	-	-	-	-	-	-	-	-
* Amortización Ajuste Otras Deudas	1.627.636,50	-	-	-	-	-	-	-	-	-	-	-	-	-	-
- Erogaciones para atender adelantos a Proveedores	-	-	-	-	-	-	-	-	-	-	-	-	-	-	-

Folio N° 55
 CONCEJO DELIBERANTE
 V.G. GALVEZ

BERNARDINO MIGUEL RIVERA
 INTENDENTE
 Municipalidad Villa Goer. Galvez



Lic. WALTER FABRICI NATALE
 SECRETARIO DE HACIENDA
 MUNICIPALIDAD DE VILLA G. GALVEZ

CP. MA. SOLEDAD COLOREZZI
 CONTADORA GENERAL
 MUNICIPALIDAD DE V. G. GALVEZ



MUNICIPALIDAD DE VILLA GOBERNADOR GALVEZ

Ing. Mosconi 1541 - T.E.: (0341) 4929419 / 4988297
Villa Gobernador Gálvez - Provincia de Santa Fe - Republica Argentina
e-mail: contaduria@vggmunicipalidad.gov.ar



CUADRO ANALITICO DE TRANSFERENCIAS

EJECUCION PRESUPUESTO AL 31-12-2024

CUADRO N° 09 (Cifras en Pesos)

ADMINISTRACION CENTRAL SIN ORGANISMOS DESCENTRALIZADOS

CONCEPTO	PRESUPUESTO VIGENTE AL 31/12/22	EJECUCION AL 31-12-2024			% EJECUCIÓN SOBRE PRESUPUESTO
		SERV. A LA COMUNIDAD	PROMOCIÓN Y FOMENTO CULT.	TOTAL	
1 - EROGACIONES CORRIENTES TRANSFERENCIAS	1.762.475.711,89	520.184.639,05	132.616.257,91	1.528.462.198,68	86,72%
AL SECTOR PÚBLICO	335.703.658,70	129.609.759,79	130.336.257,91	1.220.604.556,67	363,60%
FONDO ASISTENCIA EDUCATIVA	172.034.489,90		130.336.257,91	130.336.257,91	75,76%
TASA SANITARIA	73.742.816,34	50.764.146,44		50.764.146,44	68,84%
INSTITUCIONES CULTURALES	-			-	-
SUBSIDIO SEGURIDAD PÚBLICA-FONDEPRO	80.017.053,71	73.589.939,75		73.589.939,75	91,97%
SUBSIDIO, BECAS, DONACIONES, INDEMNIZACION	46.798,75	6.471,60		6.471,60	13,83%
HOSPITAL SAMCO SUBSIDIOS	9.862.500,00	5.249.202,00		5.249.202,00	-
AL SECTOR PRIVADO	1.426.772.053,19	390.574.879,26	2.280.000,00	307.857.642,01	27,37%
TASA INSPECCION CUERPO BOMBEROS	2.491.805,85	1.790.086,00		1.790.086,00	71,84%
SUBSIDIO ASOC. BOMBEROS VOL.-FONDEPRO	80.017.053,71	70.996.220,23		70.996.220,23	88,73%
ACCION SOCIAL:					
- SOSTENIMIENTO ACCION SOCIAL					
SUBSIDIOS, BECAS Y DONACIONES	46.613.415,34	32.452.284,19	2.280.000,00	34.732.284,19	69,62%
SUBSIDIOS ASOC. COM. E INDUST -FONDEPRO	128.027.285,94	113.593.952,31	-	113.593.952,31	88,73%
SUBSIDIOS AREA INDUSTRIAL -FONDEPRO	32.006.821,48	25.804.768,54	-	25.804.768,54	80,62%
ASOC. BOMBEROS VOL. GUARDIAS PERMAN.	60.978.382,53	60.940.330,74	-	60.940.330,74	99,94%
INSTITUCIONES DEPORTIVAS	208.139.717,00	84.997.237,25		84.997.237,25	40,84%
ENTIDADES PRIVADAS	791.296.499,82	-		-	0,00%
TRANSFERENCIAS FSSE	77.201.071,52	-		-	0,00%

Lic. WALTER CARO NATALE
SECRETARIO DE HACIENDA
MUNICIPALIDAD DE VILLA G. GALVEZ

CP. M. SOLEDAD COTTARELLI
CONTADORA GENERAL
MUNICIPALIDAD DE V. G. GALVEZ

ALBERTO MIGUEL RICCI
INTENDENTE
Municipalidad Villa Gdor. Gálvez





ANALITICO EJECUCION COPARTICIPACION IMPUESTOS NACIONALES Y PROVINCIALES
 EJECUCION PRESUPUESTO AL 31-12-2024
 CUADRO N° 10 (Cifras en Pesos)


ADMINISTRACION CENTRAL SIN ORGANISMOS DESCENTRALIZADOS

Detalle	Diciembre										De Ejecución Anteriores			TOTAL			
	Naciones	Ing. Brutos	Inmobiliario	Petróleo	ASBAL	Casino	Letras	Fin. Educativo	Cuando de Beneficencia	APSV	Total	Naciones	Ing. Brutos		Casino	Letras	Fin. Educativo
ene-24	121.028.873,36	0,00	13.629.395,53	50.566.815,54	189.256,75	1.790.600,31	1.204.819,97					183.804.123,45	131.337.610,09	1.483.428,56	2.071.549,02	19.793.820,00	296.896.811,11
feb-24	291.010.341,41	142.483.090,84	121.761.263,77	207.720.892,54	307.026,02	1.790.600,31	1.204.819,97					183.804.123,45	131.337.610,09	1.483.428,56	2.071.549,02	19.793.820,00	796.001.433,16
mar-24	367.896.460,83	196.896.806,09	34.089.000,36	59.393.076,75	288.925,75	1.610.379,67	1.129.880,20					183.804.123,45	131.337.610,09	1.483.428,56	2.071.549,02	19.793.820,00	661.990.226,07
abr-24	262.462.229,22	208.337.684,96	44.189.663,87	86.034.603,89	324.364,66	1.626.121,27	2.330.796,57					183.804.123,45	131.337.610,09	1.483.428,56	2.071.549,02	19.793.820,00	634.991.963,23
may-24	336.802.797,36	224.376.836,27	29.343.960,02	62.401.946,67	254.292,00	1.864.865,24	2.849.376,66					183.804.123,45	131.337.610,09	1.483.428,56	2.071.549,02	19.793.820,00	664.036.890,30
jun-24	662.364.147,83	236.107.760,93	43.936.961,43	90.896.561,37	215.152,82	2.000.406,69	3.737.471,39					183.804.123,45	131.337.610,09	1.483.428,56	2.071.549,02	19.793.820,00	968.602.213,10
jul-24	363.616.443,12	254.344.726,66	63.669.372,87	71.373.611,72	470.007,00	2.196.960,20	2.706.870,26					183.804.123,45	131.337.610,09	1.483.428,56	2.071.549,02	19.793.820,00	789.274.967,92
ago-24	472.208.669,26	272.426.295,80	62.140.899,03	89.949.910,44	674.309,46	2.843.920,77	1.326.048,97					183.804.123,45	131.337.610,09	1.483.428,56	2.071.549,02	19.793.820,00	991.169.830,73
sep-24	468.888.033,39	268.341.866,96	64.697.771,49	147.968.964,95	1.662.109,08	2.811.637,79	3.663.864,46					183.804.123,45	131.337.610,09	1.483.428,56	2.071.549,02	19.793.820,00	1.011.097.720,28
oct-24	470.220.211,96	289.867.837,29	36.423.364,82	66.007.689,74	1.961.260,00	3.004.921,19	4.664.289,86					183.804.123,45	131.337.610,09	1.483.428,56	2.071.549,02	19.793.820,00	1.127.847.830,30
nov-24	669.988.792,89	297.439.864,53	61.896.624,28	152.378.048,08	1.863.190,29	3.261.160,86	4.371.121,96					183.804.123,45	131.337.610,09	1.483.428,56	2.071.549,02	19.793.820,00	1.122.188.344,60
dic-24	4.883.942.196,04	2.863.830.226,73	677.259.969,83	1.189.806.437,03	7.832.771,32	26.880.960,45	30.388.698,20					183.804.123,45	131.337.610,09	1.483.428,56	2.071.549,02	19.793.820,00	478.960.332,85
Total												183.804.123,45	131.337.610,09	1.483.428,56	2.071.549,02	19.793.820,00	1.071.817.266,89

[Signature]
 CP MA. SOLEDAD CONTARZI
 CONTADORA GENERAL
 MUNICIPALIDAD DE V. G. GALVEZ

Lic. WALDO DARIO NATALE
 SECRETARIO DE HACIENDA
 MUNICIPALIDAD DE VILLA G. GALVEZ

[Signature]
 ALBERTO MIGUEL RICCI
 INTENDENTE
 Municipalidad Villa Gdor. Gálvez





MUNICIPALIDAD DE VILLA GOBERNADOR GALVEZ

Ing. Mosconi 1541 - T.E.: (0341) 4929419 / 4988297
Villa Gobernador Gálvez - Provincia de Santa Fe - Republica Argentina
e-mail: contaduria@vggmunicipalidad.gov.ar



CUADRO COMPARATIVO EMISIÓN-RECAUDACIÓN TASA GENERAL DE INMUEBLES

EJECUCIÓN PRESUPUESTO AL 31-12-2024

CUADRO N° 11 (Cifras en Pesos)

ADMINISTRACIÓN CENTRAL SIN ORGANISMOS DESCENTRALIZADOS

EJERCICIO FISCAL	NUMERO CONTRIBUYEN.	EMISION-LIQUIDACIÓN O DEVENGAMIENTO	RECAUDACIÓN	% (4/3)
1	2	3	4	5
Año 2024 (Elab. al 31-12-24)				
1° Anticipo Mensual/Enero	23.669	169.110.198,40	43.554.211,97	25,75%
2° Anticipo Mensual/Febrero	24.967	377.296.201,39	166.248.840,04	44,06%
3° Anticipo Mensual/Marzo	23.376	265.852.663,43	63.568.861,66	23,91%
4° Anticipo Mensual/Abril	23.378	303.155.597,10	75.235.813,71	24,82%
5° Anticipo Mensual/Mayo	23.399	290.653.720,62	74.263.592,36	25,55%
6° Anticipo Mensual/Junio	23.299	355.325.973,94	93.311.019,29	26,26%
7° Anticipo Mensual/Julio	23.309	346.690.753,24	93.105.444,61	26,86%
8° Anticipo Mensual/Agosto	23.331	379.282.168,60	103.707.483,47	27,34%
9° Anticipo Mensual/Setiembre	23.322	370.533.319,94	102.298.989,54	27,61%
10° Anticipo Mensual/Octubre	23.687	397.812.662,99	110.641.953,58	27,81%
11° Anticipo Mensual/Noviembre	23.680	387.649.944,00	109.133.860,28	28,15%
12° Anticipo Mensual/Diciembre	23.680	387.649.944,00	109.133.860,28	28,15%
1° y 2° Ant. Sem. T.G.I. Rural	555	15.426.649,75	4.013.616,32	26,02%
T.A.P.: Emitido por Cooperativa. Recaudado por la Cooperativa sin discriminar por periodos a la fecha			574.364.871,95	
Año 2023 (Elab. al 31-12-23)				
1° Anticipo Mensual/Enero	23.761	69.539.972,83	27.517.659,30	39,57%
2° Anticipo Mensual/Febrero	24.217	108.736.568,24	40.824.648,09	37,54%
3° Anticipo Mensual/Marzo	23.514	96.619.894,08	29.106.378,15	30,12%
4° Anticipo Mensual/Abril	23.513	94.382.901,94	29.074.682,19	30,81%
5° Anticipo Mensual/Mayo	23.477	90.836.880,86	27.419.526,21	30,19%
6° Anticipo Mensual/Junio	23.486	99.519.769,19	30.101.353,74	30,25%
7° Anticipo Mensual/Julio	23.489	98.126.860,07	30.310.024,98	30,89%
8° Anticipo Mensual/Agosto	23.526	97.542.301,23	31.396.098,05	32,19%
9° Anticipo Mensual/Setiembre	23.547	94.595.266,14	30.320.874,73	32,05%
10° Anticipo Mensual/Octubre	23.717	134.174.150,36	42.939.867,47	32,00%
11° Anticipo Mensual/Noviembre	23.685	127.066.493,91	38.421.175,98	30,24%
12° Anticipo Mensual/Diciembre	23.699	124.616.057,29	37.950.204,13	30,45%
1° y 2° Ant. Sem. T.G.I. Rural	572	3.704.067,02	976.302,35	26,36%
T.A.P.: Emitido por Cooperativa. Recaudado por la Cooperativa sin discriminar por periodos a la fecha			159.434.558,08	

Lic. WALTER DARIO NATALE
SECRETARIO DE HACIENDA
MUNICIPALIDAD DE VILLA G. GALVEZ

CP. MA. SOLEDAD COTTAREZI
CONTADORA GENERAL
MUNICIPALIDAD DE V. G. GALVEZ

ALBERTO MIGUEL RICCI
INTENDENTE
Municipalidad Villa Gdor. Gálvez





MUNICIPALIDAD DE VILLA GOBERNADOR GALVEZ

Ing. Mosconi 1541 - T.E.: (0341) 4929419 / 4988297
Villa Gobernador Gálvez - Provincia de Santa Fe - Republica Argentina
e-mail: contaduria@vggmunicipalidad.gov.ar



COMPORTAMIENTO EMISIÓN-RECAUDACIÓN CONTRIBUCIÓN DE MEJORAS

AGUA CORRIENTE Y GAS NATURAL

EJECUCIÓN PRESUPUESTO AL 31-12-2024

CUADRO N° 11 (Cifras en Pesos)

ADMINISTRACIÓN CENTRAL SIN ORGANISMOS DESCENTRALIZADOS

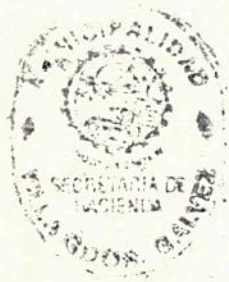
PERIODO FISCAL	RED DE AGUA POTABLE	RED DE GAS NATURAL
RECAUDACION 2024	\$ 2.975,00	(*)
RECAUDACION 2023	\$ 5.125,00	(*)

(*) Sin ingresos durante el período (Ordenanza N° 1418/1999)

Lic. WALTER DARIO NATALE
SECRETARIO DE HACIENDA
MUNICIPALIDAD DE VILLA G. GALVEZ

CP. MARCELA COLETTI
CONTADORA GENERAL
MUNICIPALIDAD DE V. G. GALVEZ

ALBERTO MIGUEL RICCI
INTENDENTE
Municipalidad Villa Gdor. Gálvez





MUNICIPALIDAD DE VILLA GOBERNADOR GALVEZ

Ing. Mosconi 1541 - T.E.: (0341) 44929419 / 4988297
Villa Gobernador Gálvez - Provincia de Santa Fe - Republica Argentina
e-mail: contaduria@vggmunicipalidad.gov.ar



TRIBUTOS A COBRAR VENCIDOS

EJECUCIÓN PRESUPUESTO AL 31-12-2024

CUADRO N° 12 (Cifras en Pesos)


ADMINISTRACION CENTRAL SIN ORGANISMOS DESCENTRALIZADOS

DETALLE	A COBRAR 31/12/2024	RECLAMOS ADMINISTR.	RECAUDACIÓN al 31/12/24	RECLAMO JUDICIAL
1	2 (1)	3	4	5
Tasa General de Inmuebles (Urb. + Sub. -Rural)	4.094.787.919,65		2.107.051.247,55	0,00
Derecho Registro e Inspección	6.608.131.046,07	0,00	6.278.829.213,19	929.633,60
Pavimento		0,00	22.620,26	0,00
Tasa Conservacion de Cementerio	106.697.745,07	0,00	34.453.917,65	0,00
Tasas por Servicio de Edificacion	174.504.214,77	0,00	154.602.856,14	0,00
Derechos de Registro Topografico y Catastro	5.344.840,14	0,00	5.240.543,72	0,00
COOP. DE E.E. T.A.P.; F.S.S.E.; DERECHO O.D.P.	0,00	0,00	1.412.056.976,45	0,00
COOP. DE E.E. CANON	0,00	0,00	486.098.705,95	0,00
TOTALES	10.989.465.765,70	-	10.478.356.080,91	929.633,60

(1) : Incluye solo aquellos tributos a cobrar de posibles cálculos estimativos y aquellos que se devengan con la emisión.

Resoluciones Secretaría de Hacienda otorgando Prescripción de Tributos Municipales, s/ Ordenanza N° 1415/1999 y Modif. al 31/12/2024.-

T.G.I.	\$	2.235.898,65
D.R.I.	\$	249.608,17


Lic. WALTER DARIO NATALE
SECRETARIO DE HACIENDA
MUNICIPALIDAD DE VILLA G. GALVEZ


GLADYS SOLEDAD COTRUZZINI
CONTADORA GENERAL
MUNICIPALIDAD DE V. G. GALVEZ


ALBERTO MIGUEL RICCI
INTENDENTE
Municipalidad Villa Gdor. Gálvez

CONCEJO DELIBERANTE
MESA DE ENTRADA 700


ENTRO	SALIO
2024/2025	
Anotado por: LAURA	
Archivado por:	


Laura
MESA DE ENTRADA
CONCEJO DELIBERANTE



MUNICIPALIDAD DE VILLA GOBERNADOR GALVEZ
Dirección de Gestión Pública

Ingreso: Fecha/Sec.	Salida: Fecha/Sec.
	30/04/2025




GABRIELA GAUNA
Directora de Gestión Pública
Municipalidad de Villa Gdor. Gálvez