

**MESA DE ENTRADAS**



SELLO OFICINA ENTRADAS

22 04 26

FECHA

**REFERENCIA DEL REGISTRO**

EXPEDIENTE N°: **9149/2026**

**NOMBRE:** DEPARTAMENTO EJECUTIVO MUNICIPAL

**TITULO:** Eleva Ejecución Presupuesto 2025.

**AUTOR/ES:**

**ACOMPAÑAN:**

**HOJAS FOLIADAS AL INICIO:** 57 (Cincuenta y siete)

**INCIDENCIAS**

**ARCHIVADO:** ..... **HOJAS FOLIADAS AL FINAL:** .....

**MOTIVO:** .....

FIRMA OFICINA DE ENTRADAS

*Laura Radilla*  
MESA DE ENTRADAS  
CONCEJO DELIBERANTE



# MUNICIPALIDAD DE VILLA GOBERNADOR GALVEZ

Ing. Mosconi 1541 - T.E.: (0341) 4929419 / 4988297  
Villa Gobernador Gálvez - Provincia de Santa Fe - República Argentina  
e-mail: contaduriamunicip@villaggalvez.gov.ar



Folio N° 1

Villa Gdor. Gálvez, 20 de abril de 2026.

Concejo Deliberante  
**NICOLAS RAMIREZ**

S / D

Ref.: Ejecución Presupuesto 2025

De nuestra consideración:

En cumplimiento de lo dispuesto en la Ley 2756 – art. 41 – Inc. 11), elevamos Estado Patrimonial y Ejecución Presupuestaria al 31/12/2025, acompañado de sus cuadros anexos, según el siguiente detalle:

- Cuadro N° 1: Recursos.
- Cuadro N° 2: Erogaciones - Municipalidad.
- Cuadro N° 2: Erogaciones - Concejo Deliberante.
- Cuadro N° 3: Analítico Recursos Jurisdiccionales Propios.
- Cuadro N° 4: Analítico Trabajos Públicos.
- Cuadro N° 5: Planta de Personal - Municipalidad.
- Cuadro N° 5: Planta de Personal - Concejo Deliberante.
- Cuadro N° 5a: Ejecución Política Salarial - Municipalidad.
- Cuadro N° 5a: Ejecución Política Salarial - Concejo Deliberante.
- Cuadro N° 6: Estado de Situación.
- Cuadro N° 6a: Cuentas y Situaciones de Orden.
- Cuadro N° 6b: Uso del Crédito - Endeudamiento.
- Cuadro N° 7: Ejecución de Presupuesto.
- Cuadro N° 8: Clasificación de erogaciones por Finalidades.
- Cuadro N° 9: Analítico de Transferencias.
- Cuadro N°10: Analítico Ejecución Coparticipación Impuestos Nacionales y Provinciales.
- Cuadro N° 11: Comportamiento Emisión - Recaudación de:
  - \* Tasa General de Inmuebles.
  - \* Contribución de Mejoras - Agua Corriente y Gas Natural.
  - \* Contribución de Mejoras - Pavimento.
- Cuadro N° 12: Tributos a Cobrar Vencidos.

Sin otro particular, saludamos a Ud. atte.-

CONCEJO DELIBERANTE	
MESA DE ENTRADA <b>F57</b>	
ENTRO	SALIO
<b>22 04 2026</b>	
<i>Laura Rachetti</i>	
MESA DE ENTRADA CONCEJO DELIBERANTE	

M. VICTORIA CULASSO  
SECRETARIA DE GOBIERNO Y EDUCACION  
MUNICIPALIDAD DE VILLA GDOR. GALVEZ



Lic. WALTER DARIO NATALE  
SECRETARIO DE HACIENDA  
MUNICIPALIDAD DE VILLA GDOR. GALVEZ

Dirección de Gestión Pública	
<b>CONCESO</b>	
Ingreso Fecha/Ces.	Salida Fecha/Sec.
	<b>22</b>
	<b>04</b>
	<b>2026</b>

*Gabriela Gauna*  
GABRIELA GAUNA  
Directora de Gestión Pública  
Municipalidad de Villa Gdor. Galvez

*Alberto Miguel Ricci*  
ALBERTO MIGUEL RICCI  
INTENDENTE  
Municipalidad de Villa Gdor. Galvez



# MUNICIPALIDAD DE VILLA GOBERNADOR GALVEZ

Ing. Mosconi 1541 - T.E.: (0341) 4929419 / 4988297  
Villa Gobernador Galvez - Provincia de Santa Fe - Republica Argentina  
e-mail:contaduria@vggmunicipalidad.gov.ar

2

Folio N° 2

## ESTADO PATRIMONIAL AL 31 DE DICIEMBRE DE 2025 (CIFRAS EN PESOS)

### ACTIVO

I DISPONIBILIDADES \$ 334.812.459,30

<u>BANCOS -CTAS. EN PESOS</u>	\$	269.549.558,92
Nación Argentina	\$	816.045,87
Santa Fe S.A.	\$	204.761.026,25
Macro	\$	4.511.396,53
Credicoop Coop. Ltda	\$	59.372.120,37
Galicia	\$	88.969,90

<u>CAJA CENTRAL</u>	\$	65.262.900,38
Caja Central en Pesos	63.025.400,38	\$ -
Fondos Revolventes	2.237.500,00	

II CREDITOS \$  
Deudores p/Vta. Activo Fijo \$ -  
- Anticipo de Sueldos \$ -

III INVERSIONES \$ 1.608.392.477,12  
Titulos y Valores Nacionales \$ -  
Plazos Fijos \$ 1.608.392.477,12

IV BIENES DE USO \$ 1.508.765.838,25  
Tierras y Terrenos \$ 75.000.000,00  
Edificios e instalaciones 28.679.198,40  
Otros Bienes de Uso 1075073,99  
Maquinarias y Equipos de Producción 374852,46  
Equipo de Transp, Traccion y Elevacion 1007457645  
Equipo Sanitario y de Laboratorio 16924821,05  
Equipo de Comunicacioion y Señalamiento 83972,52  
Equipo Educa:ional y Recreativo 19261580,16  
Equipo de Computacion 69768482,24  
Equipo de Oficinas y Muebles 155284096,4  
Herramientas y Repuestos Mayores 37850898,12  
Otras Maquinarias y Equipos sin discriminar 97005217,74

V CARGOS DIFERIDOS \_\_\_\_\_  
**TOTAL DE ACTIVO** \$ 3.451.970.774,67

**PASIVO** \$ 5.910.287.735,21

I OBLIGACIONES PTO.GTOS. EJERCICIO 2025 \$ 5.804.143.465,86  
II OBLIGACIONES DEUDA EXIGIBLE EJERC. ANTERIORES \$ 76.086.720,41  
III DEUDAS Y COMPROMISOS PTES. DE CARGAR AL PTO. \$ 18.042.063,36  
IV OBLIGACIONES DEL USO DEL CREDITO \$ 5.024.107,89  
V OBLIGACIONES EXTRAPRESUPUESTARIAS \$ 6.991.377,69  
VI UTILIDADES DIFERIDAS A REALIZAR EN EJ. FUTUROS \$ -

M. VICTORIA CULASSO  
SECRETARIA DE GOBIERNO Y EDUCACION  
MUNICIPALIDAD DE VILLA GOOR. GALVEZ

**TOTAL PASIVO** \$ 5.910.287.735,21

**CAPITAL PROPIO** \$ -2.458.316.960,54

\$ 3.451.970.774,67

ALBERTO MIGUEL RICCI  
INTENDENTE  
Municipalidad de Villa Gobernador Galvez

Soledad Coveluzzi  
CONTADORA GENERAL  
MUNICIPALIDAD DE V. G. GALVEZ

Lic. WALTER BARONATALE  
SECRETARIA DE CONTABILIDAD  
MUNICIPALIDAD DE VILLA G. GALVEZ





**MOVIMIENTO DE TESORERIA EJERCICIO 2025**

(Cifras en Pesos)

**DISPONIBILIDADES AL 31 DE DICIEMBRE DE 2024** \$ **398.235.412,90**

BANCOS	\$	344.943.296,63
CAJA CENTRAL	\$	51.332.718,37
CAJA HAB. DPTO LIQ. SUELDOS	\$	9.500,00
FONDO CAMBIO CAJERO	\$	75.000,00
FONDO FIJO TESORERIA	\$	1.000.000,00
FONDO FIJO DPTO. COMPRAS	\$	874.897,90

**MAS** \$ **38.550.353.809,28**

INGRESOS DEL EJERCICIO 2025	\$	38.518.988.746,68
INGRESOS EXTRAPRESUPUESTARIOS	\$	31.365.062,60

**MENOS** \$ **5.887.221.563,96**

OBLIGACIONES PTO.GTOS. EJERCICIO 2025	5.804.143.465,86
OBLIGACIONES DEUDA EXIGIBLE EJ. ANTERIORES	76.086.720,41
OBLIGACIONES EXTRAPRESUPUESTARIAS	6.991.377,69

**DISPONIBILIDADES AL 31 DE DICIEMBRE DE 2025** \$ **334.812.459,30**

BANCOS	\$	269.549.558,92
CAJA CENTRAL	\$	63.025.400,38
FONDO FIJO DPTO. COMPRAS	\$	1.162.500,00
FONDO CAMBIO CAJERO	\$	75.000,00
FONDO FIJO TESORERIA	\$	1.000.000,00

(Nota N°1)

*[Signature]*  
 SOLEDAD CATELLETTI  
 CONTADOR GENERAL  
 MUNICIPALIDAD DE V.G. GALVEZ

*[Signature]*  
 Lic. WALTER DARIO NATALE  
 SECRETARIO DE HACIENDA  
 MUNICIPALIDAD DE VILLA G. GALVEZ

*[Signature]*  
 ALBERTO MIGUEL RICCI  
 INTENDENTE  
 Municipalidad Villa Gdor. Galvez

*[Signature]*  
 M. VICTORIA CULASSO  
 SECRETARIA DE GOBIERNO Y EDUCACION  
 MUNICIPALIDAD DE VILLA GDOR. GALVEZ



# MUNICIPALIDAD DE VILLA GOBERNADOR GÁLVEZ



Ing. Mosconi 1541 - T.E.: (0341) 4929419 - 4988297  
Villa Gobernador Gálvez - Provincia de Santa Fe - Republica Argentina  
e-mail: contaduria@vggmunicipalidad.gov.ar

Folio N° 4

## CUENTAS DE ORDEN AL 31 DICIEMBRE DE 2025

### EJECUCIÓN PRESUPUESTO AL 31-12-2025

(Cifras en Pesos)

**TRIBUTOS A COBRAR** Hoja 1 de 3 \$ 2.681.359.406,30

- Tasa Gral. de Inmuebles	2.394.642.687,91
- Derecho de Registro e Inspección	129.367.652,65
- Tasa Conservación de Cementerio	157.349.065,74
COOP DE E.E TAP FSSE -DERECHO O.D.P	-
COOP. DE E.E. CANON	-

**ADJUDICACIONES PLURIANUALES** \$ 699.531.285,09

**ANTICIPOS TASAS, DERECHOS Y CONTRIBUCIONES** \$ -

### CUENTAS A RENDIR

#### APORTE RECIBIDOS CON COMPROMISOS PENDIENTES DE CANCELAR

\$ 713.981.667,89

AL 30/12/2025

* Plan Nacer	45.390.973,19
* Financiamiento Educativo 2024	
* Financiamiento Educativo 2025	154.309.206,27
* Financiamiento Educativo Proy Dormis	
* Centro de día	10.144.550,88
* Mejoramiento Barrial FO.NA.VI Camino Inmigrante	993.498,48
* Comedores	
* Nueva Oportunidad	
* Programa Proteger	13.247,17

M. VICTORIA CULASSO  
SECRETARIA DE GOBIERNO Y EDUCACION  
MUNICIPALIDAD DE VILLA GDOR. GALVEZ



ALBERTO MIGUEL RICCI  
INTENDENTE  
Municipalidad de Villa Gdor. Gálvez

LIC. WALTER DARIO NATA  
SECRETARIO DE HACIENDA  
MUNICIPALIDAD DE VILLA G. GALVEZ

*[Handwritten signature]*

*Plan Incluir Barrio La Paloma	
*Adultos Mayores	
*Area de la Mujer	4.594.015,80
*Desague calle Magallanes	
*Desague calle Rosario	
*Emergencia Climatica	
*Pavimento Calle Marcos Paz	
*Programa Fortalecimiento Puntos Violetas	10.000.000,00
ed de Casas, de Prot y fortalecimiento de Mujeres	14.975.829,84
* Obras Menores	396.984.400,00
* Niñez	
*Plantar para el futuro	6.015.365,86
*Salud Constancio C. Vigil	9.706.820,40
*Salud Cic. Itati	11.787.536,00
*Prog. Infraestructura seg. Vial	21.056.178,00
extil Arco Iris	28.010.046,00

**APORTES RECIBIDOS CANCELADOS NO RENDIDOS \$ 476.793.841,21**

* Plan Nacer	52.294.845,06
* Financiamiento Educativo 2024	48.489.259,79
* Financiamiento Educativo 2025	106.957.768,73
* Centro de día	18.853.449,12
* Mejoramiento Barrial FO.NA.VI Camino Inmigrante	274.618,84
* Comedores	32.500.000,00
* Nueva Oportunidad	25.000.000,00
*Programa Proteger	1.398.800,00

M. VICTORIA CULASSO  
SECRETARIA DE GOBIERNO Y EDUCACION  
MUNICIPALIDAD DE VILLA G. GALVEZ

ALBERTO MIGUEL RICCI  
INTENDENTE  
Municipalidad de Villa Gdor. Galvez

Lic. WALTER JARICO NATALE  
SECRETARIA DE HACIENDA  
MUNICIPALIDAD DE VILLA G. GALVEZ



*[Handwritten signature]*  
SECRETARIA GENERAL  
MUNICIPALIDAD DE V. G. GALVEZ



\*Prevencion de Consumo de Sustancias (APRECOD)

\*Plan Incluir Barrio La Paloma

*Adultos Mayores	1.440.000,00
*Area de la Mujer	11.405.984,20
*Red de Casas, de Prot y fortalecimiento de Mujeres	18.624.170,16
*Emergencia Climatica	
*Programa Fortalecimiento Puntos Violetas	
*Programa Ayuda Directa Urg y Complementaria	100.000.000,00
*Proinea	25.416.666,90
*Promudi	8.997.835,27
*Fondo Salud	
...antar para el futuro	13.984.634,14
*Prog. Infraestructura seg. Vial	97.355,00
*Textil Iris	11.058.454,00

TOTAL		\$ 4.571.666.200,49
-------	--	---------------------

*[Signature]*  
 CONTADOR GENERAL  
 MUNICIPALIDAD DE V. G. GALVEZ

Lic. WALTER DARIO NATALE  
 SECRETARIO DE HACIENDA  
 MUNICIPALIDAD DE VILLA G. GALVEZ

ALBERTO MIGUEL RICCI  
 INTENDENTE  
 Municipalidad Villa Gdor. Galvez

M. VICTORIA GULASSO  
 SECRETARIA DE GOBIERNO Y EDUCACION  
 MUNICIPALIDAD DE VILLA GDOR. GALVEZ





# MUNICIPALIDAD DE VILLA GOBERNADOR GALVEZ

Ing. Mosconi 1541 - T.E.: (0341) 4925419 / 4988297  
Villa Gobernador Galvez - Provincia de Santa Fe - Republica Argentina  
e-mail: [contaduria@vggmunicipalidad.gov.ar](mailto:contaduria@vggmunicipalidad.gov.ar)



## RECURSOS

EJECUCION PRESUPUESTO AL 31-12-2025

### CUADRO N° 01 (Cifras en Pesos)

ADMINISTRACION CENTRAL SIN ORGANISMOS DESCENTRALIZADOS

DETALLE	PRESUPUESTO VIGENTE AL 31-12-2025			EJECUCION AL 31-12-2025			%
	R.G.	R.E.	TOTAL	R.G.	R.E.	TOTAL	
<b>TOTAL GENERAL</b>	<b>56.015.515.301,46</b>	<b>2.278.702.991,97</b>	<b>58.294.218.293,43</b>	<b>36.890.505.608,42</b>	<b>1.628.483.138,26</b>	<b>38.518.988.746,68</b>	<b>66,08%</b>
<b>I - TOTAL DE RECURSOS</b>	<b>53.433.651.970,82</b>	<b>1.854.581.201,34</b>	<b>55.288.233.172,16</b>	<b>36.575.436.891,34</b>	<b>1.628.483.138,26</b>	<b>38.203.920.029,60</b>	<b>69,10%</b>
<b>1 - RECURSOS CORRIENTES</b>	<b>53.433.651.970,82</b>	<b>1.854.581.201,34</b>	<b>55.288.233.172,16</b>	<b>36.575.436.891,34</b>	<b>1.628.483.138,26</b>	<b>38.203.920.029,60</b>	<b>69,10%</b>
<b>* DE JURISDICCION PROPIA</b>	<b>24.254.664.171,84</b>	<b>1.854.581.201,34</b>	<b>26.109.245.373,18</b>	<b>18.517.782.151,28</b>	<b>1.628.483.138,26</b>	<b>20.146.265.289,54</b>	<b>77,16%</b>
- <b>TRIBUTARIOS DEL EJERCICIO</b>	<b>18.176.033.268,03</b>	<b>1.629.014.421,74</b>	<b>19.805.047.689,77</b>	<b>15.004.313.263,65</b>	<b>1.468.706.759,98</b>	<b>16.473.020.023,63</b>	<b>83,18%</b>
*Tasas y Derechos	17.696.766.761,07	1.629.014.421,74	19.325.781.182,81	14.553.650.624,28	1.468.706.759,98	16.022.357.384,26	82,91%
*Contribución de Mejoras	11.500.000,00	0,00	11.500.000,00	1.602.339,86	0,00	1.602.339,86	13,93%
*Varios Tributarios	467.766.506,96	0,00	467.766.506,96	449.060.299,51	0,00	449.060.299,51	96,00%
- <b>NO TRIBUTARIOS DEL EJERCICIO</b>	<b>4.100.225.319,43</b>	<b>65.582.075,38</b>	<b>4.165.807.394,81</b>	<b>1.929.082.592,33</b>	<b>50.960.690,08</b>	<b>1.980.043.282,41</b>	<b>47,53%</b>
- <b>TRIBUTARIOS EJERC.ANTERIORES</b>	<b>1.862.254.655,13</b>	<b>159.984.704,22</b>	<b>2.022.239.359,35</b>	<b>1.468.795.366,05</b>	<b>108.815.688,20</b>	<b>1.577.611.054,25</b>	<b>78,01%</b>
- <b>NO TRIBUTARIOS de EJERC.ANTER.</b>	<b>116.150.929,25</b>	<b>0,00</b>	<b>116.150.929,25</b>	<b>115.590.929,25</b>	<b>0,00</b>	<b>115.590.929,25</b>	<b>99,52%</b>
<b>* DE OTRAS JURISDICCIONES</b>	<b>29.178.987.798,98</b>	<b>0,00</b>	<b>29.178.987.798,98</b>	<b>18.057.654.740,06</b>	<b>0,00</b>	<b>18.057.654.740,06</b>	<b>61,89%</b>
COPARTICIPACION DEL EJERCICIO	24.271.626.262,22	0,00	24.271.626.262,22	15.507.306.772,82	0,00	15.507.306.772,82	63,89%
COPARTICIPACION DE EJERC.ANTER.	1.245.686.981,31	0,00	1.245.686.981,31	961.805.295,69	0,00	961.805.295,69	77,21%
APORTES NO REINTEGRABLES EJERC	3.661.674.555,45	0,00	3.661.674.555,45	1.588.542.671,55	0,00	1.588.542.671,55	43,38%
<b>2 - RECURSOS DE CAPITAL</b>	<b>0,00</b>	<b>0,00</b>	<b>0,00</b>	<b>0,00</b>	<b>0,00</b>	<b>0,00</b>	<b>0,00%</b>
REEMBOLSOS DE PRESTAMOS	0,00	0,00	0,00	0,00	0,00	0,00	0,00%
VENTA DE ACTIVOS FIJOS	0,00	0,00	0,00	0,00	0,00	0,00	0,00%
OTROS RECURSOS	0,00	0,00	0,00	0,00	0,00	0,00	0,00%
<b>II- TOTAL FINANCIAMIENTO</b>	<b>2.581.863.330,64</b>	<b>424.121.790,63</b>	<b>3.005.985.121,27</b>	<b>315.068.717,08</b>	<b>0,00</b>	<b>315.068.717,08</b>	<b>10,48%</b>
<b>USO DEL CREDITO</b>	<b>400.000.000,00</b>	<b>0,00</b>	<b>400.000.000,00</b>	<b>0,00</b>	<b>0,00</b>	<b>0,00</b>	<b>0,00%</b>
*Aportes Reintegrables	400.000.000,00	0,00	400.000.000,00	0,00	0,00	0,00	0,00%
*Emisión Valores Pub.Int.o Ext.	0,00	0,00	0,00	0,00	0,00	0,00	0,00%
<b>ADELANTOS A PROVEEDORES</b>	<b>0,00</b>	<b>0,00</b>	<b>0,00</b>	<b>0,00</b>	<b>0,00</b>	<b>0,00</b>	<b>0,00%</b>
<b>ANTICIP.TASAS, DERECHOS Y CONTRIB.</b>	<b>0,00</b>	<b>0,00</b>	<b>0,00</b>	<b>0,00</b>	<b>0,00</b>	<b>0,00</b>	<b>0,00%</b>
<b>DE JURISDICCION MUNICIPAL</b>	<b>180.132.570,24</b>	<b>424.121.790,63</b>	<b>604.254.360,87</b>	<b>0,00</b>	<b>0,00</b>	<b>0,00</b>	<b>0,00%</b>
* Remanentes de Ejercicios Anteriores	0,00	0,00	0,00	0,00	0,00	0,00	0,00%
*Remanentes Saldos No Invertidos	180.132.570,24	424.121.790,63	604.254.360,87	0,00	0,00	0,00	0,00%
<b>DE OTRAS JURISDICCIONES</b>	<b>1.154.311.397,90</b>	<b>0,00</b>	<b>1.154.311.397,90</b>	<b>-3.533.624,00</b>	<b>0,00</b>	<b>-3.533.624,00</b>	<b>-0,31%</b>
* Remanentes de Ejercicios Anteriores	0,00	0,00	0,00	0,00	0,00	0,00	0,00%
*Reman Saldos No Invertidos	1.154.311.397,90	0,00	1.154.311.397,90	3.533.624,00	0,00	0,00	0,00%
<b>SUPERAVIT EJERCICIOS ANTERIORES</b>	<b>0,00</b>	<b>0,00</b>	<b>0,00</b>	<b>0,00</b>	<b>0,00</b>	<b>0,00</b>	<b>0,00%</b>
<b>APORTES NO REINTEGRABLES EJ. Ant.</b>	<b>847.419.362,50</b>	<b>0,00</b>	<b>847.419.362,50</b>	<b>318.602.341,08</b>	<b>0,00</b>	<b>318.602.341,08</b>	<b>37,60%</b>

*[Signature]*  
CONTADORA GENERAL  
MUNICIPALIDAD DE VILLA G. GALVEZ

LIC. WALTER DARIO NATALE  
SECRETARIO DE HACIENDA  
MUNICIPALIDAD DE VILLA G. GALVEZ

ALBERTO MIGUEL RICCI  
SECRETARIO  
Municipalidad de Villa Gdor. Galvez

M. VICTORIA CULASSO  
SECRETARIA DE GOBIERNO Y EDUCACION  
MUNICIPALIDAD DE VILLA GDOR. GALVEZ





MUNICIPALIDAD DE VILLA GOBERNADOR GALVEZ

Ing. Mosconi 1541 - T.E.: (0341) 4929419 / 4988297
Villa Gobernador Galvez - Provincia de Santa Fe - Republica Argentina
e-mail: contaduria@vggmunicipalidad.gov.ar



EROGACIONES

EJECUCION PRESUPUESTO AL 31-12-2025

CUADRO N° 02 (Cifras en Pesos)

ADMINISTRACION CENTRAL SIN ORGANISMOS DESCENTRALIZADOS

Table with columns: DETALLE, PRESUPUESTO VIGENTE AL 31-12-25 (R.G., R.E., TOTAL), EJECUCION AL 31-12-25 (R.G., R.E., TOTAL), and %. Rows include: TOTAL GENERAL, I - TOTAL DE EROGACIONES, 1 - EROGACIONES CORRIENTES, 2 - EROGACIONES DE CAPITAL, II - TOTAL DE OTRAS EROGACIONES, and various sub-items like Operación, Personal, Bienes de Capital, etc.

Handwritten signature and stamp: CONTADORA GENERAL MUNICIPALIDAD DE V. G. GALVEZ

Lic. WALTER DARIO NATALE SECRETARIO DE HACIENDA MUNICIPALIDAD DE VILLA G. GALVEZ

ALBERTO MIGUEL RICCI INTENDENTE Municipalidad Villa Gdor. Galvez

M. VICTORIA CULASSO SECRETARIA DE GOBIERNO Y EDUCACION MUNICIPALIDAD DE VILLA Gdor. GALVEZ





MUNICIPALIDAD DE VILLA GOBERNADOR GALVEZ

Ing. Mosconi 1541 - T.E.: (0341) 4929419 / 4988297
Villa Gobernador Galvez - Provincia de Santa Fe - Republica Argentina
e-mail: contaduria@vggmunicipalidad.gov.ar



EROGACIONES-Concejo Deliberante

EJECUCION PRESUPUESTO AL 31-12-2025

CUADRO N° 02 (Cifras en Pesos)

ADMINISTRACION CENTRAL SIN ORGANISMOS DESCENTRALIZADOS

Table with columns: DETALLE, PRESUPUESTO VIGENTE AL 31-12-25 (R.G., R.E., TOTAL), EJECUCION AL 31-12-25 (R.G., R.E., TOTAL), and % (3/2). Rows include: TOTAL GENERAL, I- TOTAL DE EROGACIONES, 1 - EROGACIONES CORRIENTES, 2 - EROGACIONES DE CAPITAL, and II- TOTAL DE OTRAS EROGACIONES.

Handwritten signature and stamp of the General Auditor

Lic. WALTER DARIO NATALE
SECRETARIO DE HACIENDA
MUNICIPALIDAD DE VILLA G. GALVEZ

Handwritten signature and stamp of Alberto Miguel Ricci, Intendente

M. VICTORIA CULASSO
SECRETARIA DE GOBIERNO Y EDUCACION
MUNICIPALIDAD DE VILLA GDOR. GALVEZ





# MUNICIPALIDAD DE VILLA GOBERNADOR GALVEZ

Ing. Mosconi 1541 - T.E.: (0341) 4929419 / 4988297  
Villa Gobernador Galvez - Provincia de Santa Fe - Republica Argentina  
e-mail: contaduria@vggmunicipalidad.gov.ar



Folio N° 10

## CUADRO ANALITICO DE RECURSOS CORRIENTES JURISDICCIONALES PROPIOS

EJECUCION PRESUPUESTO AL 31-12-2025

CUADRO N° 03 (Cifras en Pesos)

ADMINISTRACION CENTRAL SIN ORGANISMOS DESCENTRALIZADOS

DETALLE	PRESUPUESTO AUTORIZADO			EJECUTADO EN EL PERIODO			%
	DEL EJERC. 2025	EJERC.ANT.	TOTAL	DEL EJERC. 2025	EJERC.ANT.	TOTAL	
<b>TOTAL GENERAL</b>	<b>23.970.855.084,58</b>	<b>2.138.390.288,60</b>	<b>26.109.245.373,18</b>	<b>18.453.063.306,04</b>	<b>1.693.201.983,60</b>	<b>20.146.265.289,54</b>	<b>77,16%</b>
<b>TRIBUTARIOS</b>	<b>19.521.039.938,33</b>	<b>2.022.239.359,35</b>	<b>21.543.279.297,68</b>	<b>16.217.845.019,02</b>	<b>1.577.611.054,25</b>	<b>17.795.456.073,27</b>	<b>82,60%</b>
<b>TASAS Y DERECHOS</b>	<b>19.325.781.182,81</b>	<b>2.022.239.359,35</b>	<b>21.348.020.542,16</b>	<b>16.022.357.384,26</b>	<b>1.576.437.366,73</b>	<b>17.598.794.750,99</b>	<b>82,44%</b>
Tasa General de Inmuebles - Urbana + Suburbana	3.904.725.427,11	653.390.375,16	4.558.115.802,28	3.145.662.233,72	429.158.328,49	3.574.820.562,20	78,43%
Tasa Genral de Inmuebles - Rural	15.336.854,26	2.566.365,69	17.903.219,84	12.355.430,39	1.685.634,20	14.041.064,60	78,43%
Tasa de Conservacion de Cementerio	77.398.565,28	7.000.000,00	84.398.565,28	68.927.743,94	4.393.147,66	73.320.891,60	86,87%
Tasa Control y Sanidad Acceso de Zona Portuaria	1.598.297.900,00	195.000.000,00	1.793.297.900,00	1.322.301.182,15	126.528.800,00	1.448.829.982,15	80,79%
Otras Tasas	38.642.317,85	4.812.968,17	43.455.286,02	4.000.000,00	3.692.905,48	7.692.905,48	17,70%
Ingresos Varios Catastro	9.203.725,90	0,00	9.203.725,90	8.071.900,07	0,00	8.071.900,07	87,70%
Ingresos Varios Obras Privadas	293.877.823,23	9.101.571,54	302.979.394,77	58.389.044,90	6.501.122,53	64.890.167,43	21,42%
Derecho de Registro e Inspeccion	10.368.874.454,37	877.470.816,41	11.246.345.270,78	8.682.342.081,41	818.299.223,28	9.500.641.304,69	84,48%
Derecho de Ocupacion del Dominio Publico	2.942.736.589,91	272.197.262,48	3.214.933.852,39	2.678.380.472,95	186.178.205,09	2.864.558.678,04	89,10%
Derecho de Servicios Funebres	700.000,00	0,00	700.000,00	269.700,00	0,00	269.700,00	38,53%
Otros Derechos	75.987.524,90	700.000,00	76.687.524,90	41.657.594,73	0,00	41.657.594,73	54,32%
<b>CONTRIBUCIÓN DE MEJORAS:</b>	<b>11.500.000,00</b>	<b>0,00</b>	<b>11.500.000,00</b>	<b>1.602.339,86</b>	<b>0,00</b>	<b>1.602.339,86</b>	<b>13,93%</b>
Pavimento Urbano - Const. Municipal	500.000,00	0,00	500.000,00	850,00	0,00	850,00	0,17%
Servicio de Colocacion de Adoquines	11.000.000,00	0,00	11.000.000,00	1.601.489,86	0,00	1.601.489,86	14,56%
<b>VARIACIONES TRIBUTARIAS DEL EJERCICIO</b>	<b>183.758.755,52</b>	<b>0,00</b>	<b>183.758.755,52</b>	<b>193.885.294,90</b>	<b>1.173.687,52</b>	<b>195.058.982,42</b>	<b>106,15%</b>
<b>NO TRIBUTARIOS</b>	<b>1.493.583.597,76</b>	<b>116.150.929,25</b>	<b>1.609.734.527,01</b>	<b>1.277.550.294,93</b>	<b>115.590.929,25</b>	<b>1.393.141.224,18</b>	<b>86,54%</b>
Patentamiento	192.809.649,20		192.809.649,20	164.569.478,00		164.569.478,00	85,35%
Registro Nacional Automotor	212.000,00		212.000,00	212.000,00		212.000,00	100,00%
Multas	522.526.593,41		522.526.593,41	478.183.098,51		478.183.098,51	91,51%
Alquiler Salon Regional	11.026.400,01		11.026.400,01	10.500.000,00		10.500.000,00	95,23%
Alquiler Salon Sportivo	2.786.000,00		2.786.000,00	2.046.000,00		2.046.000,00	0,00%
Concesiones	758.982.302,87	115.590.929,25	874.573.232,12	618.244.482,66	115.590.929,25	733.835.411,91	83,91%
Varios No Tributarios	5.240.652,27	560.000,00	5.800.652,27	3.795.235,76	0,00	3.795.235,76	65,43%
<b>SERVICIOS DE LA ADMINISTRACION PUBLICA</b>	<b>284.007.751,44</b>	<b>0,00</b>	<b>284.007.751,44</b>	<b>255.175.004,61</b>	<b>0,00</b>	<b>255.175.004,61</b>	<b>89,85%</b>
Uso Instalaciones Parque Regional	161.639.940,00	0,00	161.639.940,00	158.408.200,01	0,00	158.408.200,01	98,00%
Uso Instalaciones Club Sportivo	52.017.280,00	0,00	52.017.280,00	43.980.600,00	0,00	43.980.600,00	84,55%
Servicios Varios	70.350.531,44	0,00	70.350.531,44	52.786.204,60	0,00	52.786.204,60	75,03%
<b>RENTAS DE LA PROPIEDAD</b>	<b>2.672.223.797,05</b>	<b>0,00</b>	<b>2.672.223.797,05</b>	<b>702.492.987,48</b>	<b>0,00</b>	<b>702.492.987,48</b>	<b>26,29%</b>
Intereses ganados por financacion	18.446.270,92	0,00	18.446.270,92	0,00	0,00	0,00	0,00%
Intereses ganados por Plazos Fijos	2.625.777.526,13	0,00	2.625.777.526,13	702.492.987,48	0,00	702.492.987,48	26,75%
Intereses ganados por Fondos Comunes de Inversion	28.000.000,00	0,00	28.000.000,00	-	0,00	-	0,00%

*[Signature]*  
CP Ma. SOLEDAD COLELUCCI  
CONTADORA GENERAL  
MUNICIPALIDAD DE V. G. GALVEZ

Lic. WALTER DARIO NATALE  
SECRETARIO DE HACIENDA  
MUNICIPALIDAD DE VILLA G GALVEZ

*[Signature]*  
ALBERTO MIGUEL RICCI  
INTENDENTE  
Municipalidad Villa Gdor. Galvez

M. VICTORIA CULASSO  
SECRETARIA DE GOBIERNO Y EDUCACION  
MUNICIPALIDAD DE VILLA GDOR. GALVEZ





MUNICIPALIDAD DE VILLA GOBERNADOR GALVEZ

Ing. Mosconi 1541 - T.E.: (0341) 4929419 / 4988297  
Villa Gobernador Galvez - Provincia de Santa Fe - Republica Argentina  
e-mail: contaduria@vggmunicipalidad.gov.ar



CUADRO ANALITICO DE TRABAJOS PUBLICOS

EJECUCION PRESUPUESTO AL 31-12-2025

CUADRO N° 04 (Cifras en Pesos)

ADMINISTRACION CENTRAL SIN ORGANISMOS DESCENTRALIZADOS

Table with columns: DENOMINACION, AD, TER, R.G., R.E., TOTAL, EJECUCION AL 31-12-2025, %, Fisica. Rows include various public works like 'Adequines', 'Calles, caminos puentes y const adoquines', etc.

Handwritten signature and stamp of the General Accountant of the Municipality of Villa G. Galvez.

Lic. WALTER DARIO NATALE SECRETARIO DE HACIENDA MUNICIPALIDAD DE VILLA G GALVEZ

ALBERTO MIGUEL RICCI INTENDENTE Municipalidad Villa Gdor. Galvez

M. VICTORIA CULASSO SECRETARIA DE GOBIERNO Y EDUCACION MUNICIPALIDAD DE VILLA GDOOR. GALVEZ





**MUNICIPALIDAD DE VILLA GOBERNADOR GALVEZ**  
**EJECUCION PRESUPUESTO AL 31-12-2025**

**CUADRO N° 05**  
**ADMINISTRACION CENTRAL SIN ORGANISMOS DESCENTRALIZADOS**

CONCEPTO	AUTORIDADES DE GOBIERNO			ADMINISTRATIVOS			PROFESIONALES			TECNICOS			ASISTENCIAL HOSPITALARIO			SIST. DE COMP. DE DATOS SCA			MANTENIMIENTO Y PRODUCCION			SERVICIOS GENERALES			TOTALES					
	a	b	c	a	b	c	a	b	c	a	b	c	a	b	c	a	b	c	a	b	c	a	b	c	a	b	c			
AUTORIDADES SUP.	1	1	1	-	-	-	-	-	-	-	-	-	-	-	-	-	-	-	-	-	-	-	-	-	1	1	1			
Intendente	7	7	7	-	-	-	-	-	-	-	-	-	-	-	-	-	-	-	-	-	-	-	-	-	7	7	7			
Secretario	7	7	7	-	-	-	-	-	-	-	-	-	-	-	-	-	-	-	-	-	-	-	-	-	7	7	7			
Sub-Secretario	7	7	7	-	-	-	-	-	-	-	-	-	-	-	-	-	-	-	-	-	-	-	-	-	7	7	7			
Personal de Gabinete	15	12	15	-	-	-	-	-	-	-	-	-	-	-	-	-	-	-	-	-	-	-	-	-	15	12	15			
TOTAL (1)	15	12	15	15	9	15	2	1	2	2	1	2	2	1	2	2	1	2	1	1	1	1	1	1	15	12	15			
P. PERMANENTE	22	7	7	7	6	7	2	1	2	2	1	2	2	1	2	2	1	2	1	1	1	1	1	1	16	10	16			
21	21	22	29	29	22	29	11	8	11	11	8	11	11	8	11	11	8	11	1	1	1	1	1	1	12	8	12			
20	8	6	8	8	6	8	5	3	5	5	3	5	5	3	5	5	3	5	1	1	1	1	1	1	46	34	46			
19	-	34	20	34	20	34	6	4	6	6	4	6	6	4	6	6	4	6	1	1	1	1	1	1	32	16	32			
18	-	4	2	4	2	4	12	8	12	4	3	4	4	3	4	4	3	4	1	1	1	1	1	1	75	46	75			
17	-	45	31	45	31	45	19	15	19	2	2	2	2	2	2	2	2	2	1	1	1	1	1	1	46	28	46			
16	-	8	4	8	4	8	23	23	23	2	2	2	2	2	2	2	2	2	1	1	1	1	1	1	145	105	145			
15	-	87	83	87	83	87	8	8	8	2	2	2	2	2	2	2	2	2	2	2	2	2	2	2	56	50	56			
14	-	-	-	-	-	-	-	-	-	-	-	-	-	-	-	-	-	-	84	74	84	103	94	103	305	278	305			
13	-	-	-	-	-	-	-	-	-	-	-	-	-	-	-	-	-	-	35	33	35	20	20	20	58	55	58			
12	-	9	8	9	8	9	1	1	1	2	1	2	2	1	2	2	1	2	11	10	11	15	12	15	36	31	36			
11	-	6	2	6	2	6	2	2	2	2	2	2	2	2	2	2	2	2	11	9	11	10	7	10	29	20	29			
10	-	24	16	24	16	24	2	2	2	1	1	1	1	1	1	1	1	1	15	13	15	14	15	14	56	44	56			
9	-	26	25	26	25	26	1	1	1	1	1	1	1	1	1	1	1	1	36	34	36	15	15	15	86	82	86			
8	-	-	-	-	-	-	-	-	-	-	-	-	-	-	-	-	-	-	-	-	-	-	-	-	-	-	-	-	-	-
7	-	-	-	-	-	-	-	-	-	-	-	-	-	-	-	-	-	-	-	-	-	-	-	-	-	-	-	-	-	-
6	-	-	-	-	-	-	-	-	-	-	-	-	-	-	-	-	-	-	-	-	-	-	-	-	-	-	-	-	-	-
5	-	-	-	-	-	-	-	-	-	-	-	-	-	-	-	-	-	-	-	-	-	-	-	-	-	-	-	-	-	-
4	-	-	-	-	-	-	-	-	-	-	-	-	-	-	-	-	-	-	-	-	-	-	-	-	-	-	-	-	-	-
3	-	-	-	-	-	-	-	-	-	-	-	-	-	-	-	-	-	-	-	-	-	-	-	-	-	-	-	-	-	-
2	-	-	-	-	-	-	-	-	-	-	-	-	-	-	-	-	-	-	-	-	-	-	-	-	-	-	-	-	-	-
1	-	-	-	-	-	-	-	-	-	-	-	-	-	-	-	-	-	-	-	-	-	-	-	-	-	-	-	-	-	-
TOTAL (2)	-	-	-	303	235	303	78	62	78	17	10	17	102	75	102	10	9	10	267	221	267	221	195	221	998	807	998			
P. TEMPORARIA	22	-	-	-	-	-	-	-	-	-	-	-	-	-	-	-	-	-	-	-	-	-	-	-	-	-	-			
21	-	-	-	-	-	-	-	-	-	-	-	-	-	-	-	-	-	-	-	-	-	-	-	-	-	-	-	-	-	-
20	-	-	-	-	-	-	-	-	-	-	-	-	-	-	-	-	-	-	-	-	-	-	-	-	-	-	-	-	-	-
19	-	-	-	-	-	-	-	-	-	-	-	-	-	-	-	-	-	-	-	-	-	-	-	-	-	-	-	-	-	-
18	-	-	-	-	-	-	-	-	-	-	-	-	-	-	-	-	-	-	-	-	-	-	-	-	-	-	-	-	-	-
17	-	-	-	-	-	-	-	-	-	-	-	-	-	-	-	-	-	-	-	-	-	-	-	-	-	-	-	-	-	-
16	-	-	-	-	-	-	21	19	21	-	-	-	12	12	12	-	-	-	-	-	-	-	-	-	33	31	33			
15	-	-	-	-	-	-	-	-	-	-	-	-	-	-	-	-	-	-	-	-	-	-	-	-	-	-	-	-	-	-
14	-	-	-	-	-	-	-	-	-	-	-	-	-	-	-	-	-	-	-	-	-	-	-	-	-	-	-	-	-	-
13	-	-	-	-	-	-	-	-	-	-	-	-	-	-	-	-	-	-	-	-	-	-	-	-	-	-	-	-	-	-
12	-	-	-	-	-	-	-	-	-	-	-	-	-	-	-	-	-	-	-	-	-	-	-	-	-	-	-	-	-	-
11	-	-	-	-	-	-	-	-	-	-	-	-	-	-	-	-	-	-	-	-	-	-	-	-	-	-	-	-	-	-
10	-	-	-	-	-	-	-	-	-	-	-	-	-	-	-	-	-	-	-	-	-	-	-	-	-	-	-	-	-	-
9	-	-	-	-	-	-	-	-	-	-	-	-	-	-	-	-	-	-	-	-	-	-	-	-	-	-	-	-	-	-
8	-	-	-	-	-	-	-	-	-	-	-	-	-	-	-	-	-	-	-	-	-	-	-	-	-	-	-	-	-	-
7	-	-	-	-	-	-	-	-	-	-	-	-	-	-	-	-	-	-	-	-	-	-	-	-	-	-	-	-	-	-
6	-	-	-	-	-	-	-	-	-	-	-	-	-	-	-	-	-	-	-	-	-	-	-	-	-	-	-	-	-	-
5	-	-	-	-	-	-	-	-	-	-	-	-	-	-	-	-	-	-	-	-	-	-	-	-	-	-	-	-	-	-
4	-	-	-	-	-	-	-	-	-	-	-	-	-	-	-	-	-	-	-	-	-	-	-	-	-	-	-	-	-	-
3	-	-	-	-	-	-	-	-	-	-	-	-	-	-	-	-	-	-	-	-	-	-	-	-	-	-	-	-	-	-
2	-	-	-	-	-	-	-	-	-	-	-	-	-	-	-	-	-	-	-	-	-	-	-	-	-	-	-	-	-	-
1	-	-	-	-	-	-	-	-	-	-	-	-	-	-	-	-	-	-	-	-	-	-	-	-	-	-	-	-	-	-
TOTAL (3)	-	-	-	47	42	47	21	19	21	1	1	1	22	22	22	-	-	-	63	61	63	16	14	16	170	159	170			
Otro Personal (*)	-	-	-	16	16	16	-	-	-	-	-	-	-	-	-	-	-	-	-	-	-	-	-	-	16	16	16			
TOTAL (4)	-	-	-	16	16	16	-	-	-	-	-	-	-	-	-	-	-	-	-	-	-	-	-	-	16	16	16			
TOTAL GRAL. (1+2+3+4)	15	12	15	366	293	366	99	81	99	18	11	18	124	97	124	10	9	10	330	282	330	237	209	237	1.199	994	1.199			

(\*) Profes. Arte de Curar, Docentes y otras remuneraciones particulares



ALBERTO MIGUEL RICCI  
 PRESIDENTE  
 Municipalidad Villa Gdor. Gálvez

M-VICTORIA CULASSO  
 SECRETARIA DE GOBIERNO Y EDUCACION  
 MUNICIPALIDAD DE VILLA GOR. GALVEZ

LIC. WALTER DARIO NA...  
 SECRETARIO DE HACIENDA  
 MUNICIPALIDAD DE VILLA G...

*[Signature]*  
 MUNICIPALIDAD DE VILLA GOR. GALVEZ

12

Folio N° 12



# MUNICIPALIDAD DE VILLA GOBERNADOR GALVEZ

Ing. Mosconi 1541 - T.E.: (0341) 4929419 / 4988297  
 Villa Gobernador Gálvez - Provincia de Santa Fe - República Argentina  
 e-mail: contaduria@vggmunicipalidad.gov.ar

## EJECUCION POLITICA SALARIAL

### EJECUCION PRESUPUESTO AL 31-12-2025

ADMINISTRACION CENTRAL SIN ORGANISMOS DESCENTRALIZADOS

CUADRO Nº 05a (Cifras en Pesos)

MESES	Nº DE CARGOS		ASIGNACION DE LA CATEGORIA	ANTIGÜEDAD	TITULO	PERMANENCIA	SUPLEMENTOS		OTROS REMUNERATIVO	OTROS NO REMUNERATIVO	Sumas rem. Y no rem.	ASIGNACIONES		TOTAL	APORTES PATRONALES	TOTAL GENERAL
	PRELUP.	OCUP.					HS. EXTRAS	PRESENTISMO				FAMILIARES	REMUNERA.			
ENERO	1.199	974	\$ 721.806.146,85	\$ 172.296.056,92	\$ 45.616.186,38	\$ 16.672.306,76	\$ 54.310.108,32	\$ 204.972.666,91	\$ 89.313.440,24	\$ 1.304.986.940,18	\$ 8.194.704,00	\$ 1.313.181.644,18	\$ 278.787.505,94	\$ 1.591.969.150,12		
FEBRERO	1.199	973	\$ 691.448.955,62	\$ 180.688.294,94	\$ 48.292.317,12	\$ 17.518.581,29	\$ 61.256.361,90	\$ 215.833.399,97	\$ 127.585.340,62	\$ 1.342.623.251,47	\$ 13.632.616,00	\$ 1.356.255.867,47	\$ 303.223.583,16	\$ 1.659.479.450,62		
MARZO	1.199	969	\$ 752.031.506,84	\$ 178.311.476,14	\$ 48.057.057,39	\$ 17.590.544,20	\$ 59.795.005,14	\$ 226.830.088,29	\$ 126.269.011,87	\$ 1.408.864.689,87	\$ 14.900.364,00	\$ 1.423.765.053,87	\$ 294.151.826,77	\$ 1.717.916.880,64		
ABRIL	1.199	1.016	\$ 775.481.057,87	\$ 176.237.029,34	\$ 48.116.276,72	\$ 17.443.148,63	\$ 65.506.175,80	\$ 248.706.880,99	\$ 135.236.963,21	\$ 1.466.727.632,56	\$ 12.856.321,23	\$ 1.479.583.953,79	\$ 304.942.757,04	\$ 1.784.526.710,83		
MAYO	1.199	1.013	\$ 775.283.342,66	\$ 175.508.456,00	\$ 48.223.045,70	\$ 17.328.044,38	\$ 64.491.310,68	\$ 250.583.431,69	\$ 132.758.274,11	\$ 1.464.175.905,22	\$ 12.485.922,00	\$ 1.476.661.827,22	\$ 305.178.238,78	\$ 1.781.840.066,00		
JUNIO	1.199	1.010	\$ 825.109.209,56	\$ 188.544.650,40	\$ 51.820.569,55	\$ 18.727.527,49	\$ 74.095.974,09	\$ 517.342.569,12	\$ 141.256.326,52	\$ 1.816.896.826,73	\$ 12.412.369,21	\$ 1.829.309.195,94	\$ 389.627.841,85	\$ 2.218.937.037,79		
% S.A.C.	1.199	1.007	\$ 634.402.891,95	\$ 187.263.659,22	\$ 46.256.321,25	\$ 15.252.339,66	\$ 67.307.872,56	\$ 316.625.122,80	\$ 202.546.214,23	\$ 634.402.891,95	\$ -	\$ 634.402.891,95	\$ 155.945.553,02	\$ 790.348.444,97		
JULIO	1.199	1.002	\$ 754.123.112,66	\$ 190.368.652,63	\$ 49.563.523,21	\$ 18.256.325,21	\$ 69.071.148,08	\$ 315.645.236,21	\$ 193.960.093,84	\$ 1.589.374.642,38	\$ 12.532.021,68	\$ 1.601.906.664,04	\$ 330.202.375,56	\$ 1.932.109.039,60		
AGOSTO	1.199	1.000	\$ 799.504.413,13	\$ 196.861.160,79	\$ 54.941.484,74	\$ 19.895.306,60	\$ 70.676.847,19	\$ 369.737.748,26	\$ 199.026.110,83	\$ 1.710.643.081,56	\$ 14.103.072,37	\$ 1.724.746.153,93	\$ 337.213.731,35	\$ 2.061.959.885,28		
SEPTIEMBRE	1.199	997	\$ 832.199.585,51	\$ 200.464.645,46	\$ 56.187.607,39	\$ 21.005.065,54	\$ 72.850.129,13	\$ 339.176.709,07	\$ 198.114.959,45	\$ 1.720.000.701,55	\$ 13.021.993,49	\$ 1.733.022.695,04	\$ 344.278.518,40	\$ 2.077.301.213,44		
OCTUBRE	1.199	997	\$ 837.307.647,29	\$ 202.800.582,97	\$ 56.786.056,43	\$ 21.919.845,66	\$ 75.633.589,27	\$ 340.767.819,75	\$ 196.505.794,58	\$ 1.731.721.435,98	\$ 12.946.993,49	\$ 1.744.668.429,44	\$ 352.357.653,79	\$ 2.097.026.083,23		
NOVIEMBRE	1.199	994	\$ 836.511.431,85	\$ 203.237.705,56	\$ 56.679.039,65	\$ 21.919.730,61	\$ 76.782.207,05	\$ 338.838.294,85	\$ 160.391.472,53	\$ 1.694.360.282,12	\$ 12.945.489,50	\$ 1.707.305.771,62	\$ 355.073.304,42	\$ 2.062.379.076,04		
DICIEMBRE	1.199	984	\$ 715.532.321,45	\$ -	\$ -	\$ -	\$ -	\$ -	\$ -	\$ 715.532.321,45	\$ -	\$ 715.532.321,45	\$ 178.782.666,44	\$ 894.314.987,89		
% S.A.C.	1.199	984	\$ 10.714.293.544,88	\$ 2.252.582.672,39	\$ 610.539.897,53	\$ 223.528.866,03	\$ 811.776.729,21	\$ 3.685.061.989,93	\$ 1.902.064.002,14	\$ 20.199.847.702,21	\$ 153.050.183,45	\$ 20.352.897.885,66	\$ 4.285.445.209,94	\$ 24.638.343.095,60		
TOTAL																



Lic. WALTER BARRIO NATALE  
 SECRETARIO DE HACIENDA  
 MUNICIPALIDAD DE VILLA G GALVEZ

*[Signature]*  
 CONTADORA GENERAL  
 MUNICIPALIDAD DE VILLA G GALVEZ

M. VICTORIA CULASSO  
 SECRETARIA DE GOBIERNO Y EDUCACION  
 MUNICIPALIDAD DE VILLA GOOR. GALVEZ

*[Signature]*  
 ALBERTO MIQUEL RICCÌ  
 INTENDENTE  
 Municipalidad de Villa Gdor. Gálvez





# MUNICIPALIDAD DE VILLA GOBERNADOR GALVEZ

Ing. Mosconi 1541 - T.E.: (0341) 4929419 / 4988297  
Villa Gobernador Galvez - Provincia de Santa Fe - Republica Argentina  
e-mail: contaduria@vggmunicipalidad.gov.ar

## EJECUCION POLITICA SALARIAL

### CONCEJO DELIBERANTE

EJECUCION PRESUPUESTO AL 31-12-2025

### CUADRO Nº 05 a(Cifras en Pesos)

ADMINISTRACION CENTRAL SIN ORGANISMOS DESCENTRALIZADOS


MESES	Nº DE CARGO	ASIGNACION DE LA CATEGORIA	ANTIGÜEDAD	TITULO	PERMANENCIA	SUPLEMENTOS		OTROS REMUNERATIVOS	OTROS NO REMUNERATIVOS	NOMINAL	ASIGNAC FAMILIARES	TOTAL REMUNERA.	AFORTES PATRONALES	TOTAL GENERAL
						HS. EXTRA	PRESENTISMO							
ENERO	61	112.858.654,82	5.050.245,46	1.374.630,88	105.924,93	-	1.027.569,93	1.672.142,91	853.570,85	122.942.739,78	208.594,00	123.151.333,78	40.975.581,20	164.128.914,98
FEBRERO	61	38.632.584,92	5.302.757,73	1.443.362,40	111.221,19	-	1.078.948,43	1.755.750,05	896.249,52	49.220.874,24	336.111,00	49.556.985,24	-	49.556.985,24
MARZO	61	88.060.943,91	5.302.757,73	1.443.362,40	111.221,19	-	1.078.948,43	1.755.750,05	896.249,52	98.649.233,23	336.111,00	98.985.344,23	24.133.536,46	123.118.880,69
ABRIL	61	92.203.272,98	5.302.757,73	1.443.362,40	111.221,19	-	1.078.948,43	1.755.750,05	896.249,52	102.791.562,30	336.111,00	103.127.673,30	25.172.172,99	128.299.846,29
MAYO	61	94.149.234,77	5.302.757,73	1.443.362,40	111.221,19	-	1.078.948,43	1.755.750,05	896.249,52	104.737.524,09	336.111,00	105.073.635,09	25.660.755,04	130.734.390,13
JUNIO	61	95.703.840,85	5.726.978,36	1.558.931,43	120.118,87	-	1.165.264,31	1.896.210,05	967.949,40	107.139.193,27	336.111,00	107.475.304,27	26.216.254,96	133.691.559,23
½ S.A.C.	61	101.548.010,39	2.651.378,85	721.681,19	55.610,60	-	877.875,02	1.896.210,05	911.011,20	105.855.556,05	-	105.855.556,05	26.406.349,02	132.261.905,07
JULIO	61	97.738.196,21	5.303.528,32	1.318.234,81	129.602,64	-	1.103.671,58	1.896.210,05	938.341,60	108.400.454,81	304.617,00	108.705.071,81	39.809.983,78	148.515.055,59
AGOSTO	61	44.545.836,56	5.462.634,14	1.357.781,85	133.490,73	-	1.136.781,74	1.953.096,35	956.129,76	55.527.962,97	304.617,00	55.832.579,97	-	55.832.579,97
SEPTIEMBRE	61	(8.651.937,81)	5.568.704,71	1.383.937,29	136.082,79	-	1.158.855,13	1.991.020,55	974.981,92	2.542.792,42	304.617,00	2.847.409,42	-	2.847.409,42
OCTUBRE	61	(8.965.426,05)	5.760.689,16	1.424.703,76	148.048,54	-	1.184.897,60	2.081.706,43	974.981,92	2.609.601,36	304.617,00	2.914.218,36	-	2.914.218,36
NOVIEMBRE	61	(9.244.333,31)	5.942.686,55	1.466.302,63	149.621,96	-	1.170.227,04	2.177.042,88	974.981,92	2.636.529,67	304.617,00	2.941.146,67	-	2.941.146,67
DICIEMBRE	61	(9.244.333,31)	5.942.686,55	1.466.302,63	149.621,96	-	1.170.227,04	2.177.042,88	974.981,92	2.636.529,67	259.549,50	2.896.079,17	-	2.896.079,17
½ S.A.C.	61	(4.862.752,57)	2.966.268,84	733.151,32	74.810,98	-	1.108.521,43	1.088.521,43	-	0,00	-	0,00	-	0,00
TOTAL		724.472.792,36	71.586.831,86	18.579.007,39	1.647.818,76	-	13.433.288,09	24.833.868,75	11.136.946,65	865.690.553,86	3.671.783,50	869.362.337,36	208.374.633,45	1.077.736.970,81



*[Signature]*  
LIC. WALTER CARO BATALE  
SECRETARIO DE HACIENDA  
MUNICIPALIDAD DE VILLA GOBERNADOR GALVEZ

M. VICTORIA CULASSO  
SECRETARIA DE GOBIERNO Y EDUCACION  
MUNICIPALIDAD DE VILLA GOOR. GALVEZ

*[Signature]*  
ALBERTO MIGUEL RICCI  
INTENDENTE  
Municipalidad Villa Gob. Galvez





MUNICIPALIDAD DE VILLA GOBERNADOR GALVEZ

Inq. Mosconi 1541 - T.E.: (0341) 4929419 / 4938297  
Villa Gobernador Galvez - Provincia de Santa Fe - Republica Argentina  
e-mail: contaduria@vgmunicipalidad.gov.ar

ESTADO DE SITUACION

CUADRO N° 06 (Cifras en Pesos)

EJECUCION PRESUPUESTO AL 31/12/2025

ADMINISTRACION CENTRAL SIN ORGANISMOS DESCENTRALIZADOS

Table with columns: ACTIVO, PASIVO, and various sub-categories like BANCOS, CAJA, CREDITOS, INVERSIONES, BIENES DE USO, CARGOS DIFERIDOS. Includes monetary values and descriptions of assets and liabilities.



M. VICTORIA CULASSO SECRETARIA DE GOBIERNO Y EDUCACION MUNICIPALIDAD DE VILLA GOB. GALVEZ

ALBERTO MIGUEL RICCI INTENDENTE MUNICIPALIDAD DE VILLA GOB. GALVEZ

LIC. WALTER CARPIO NATALE SECRETARIA DE ECONOMIA MUNICIPALIDAD DE VILLA GOB. GALVEZ

Handwritten signature and stamp at the bottom right.



DESCRIPCION	PRESUPUESTO TOTAL	TOTAL DEVENGADO 2025	PORCENTAJE DEVENGADO	TOTAL PAGADO DEL EJERCICIO	PORCENTAJE PAGADO
<b>EGRESOS</b>	\$ 58.294.218.293,44	\$ 41.580.611.094,91	71,33%	\$ 36.287.169.669,07	87,27%
<b>SECRETARIA GOBIERNO</b>	\$ 35.275.881.560,48	\$ 30.410.614.884,56	86,21%	\$ 26.302.853.153,08	86,49%
<b>GOBIERNO</b>	\$ 34.303.720.733,93	\$ 29.763.850.461,54	86,77%	\$ 25.697.816.647,17	86,34%
<b>RENTAS GENERALES</b>	\$ 31.156.430.373,54	\$ 28.085.824.794,04	90,14%	\$ 24.180.100.336,27	86,09%
<b>PERSONAL</b>	\$ 26.397.208.750,00	\$ 23.959.565.100,60	90,77%	\$ 20.387.155.322,81	85,09%
Personal Permanente	\$ 22.594.887.500,00	\$ 20.447.579.894,63	90,50%	\$ 17.419.464.239,78	85,19%
P.No Permanente - Contratado	\$ 2.462.395.000,00	\$ 2.334.876.629,46	94,82%	\$ 1.973.071.921,18	84,50%
P.No Perm. - A. Superiores, P.Legis.y de Ctrol.	\$ 1.019.426.250,00	\$ 910.021.648,41	89,27%	\$ 758.722.623,24	83,37%
Asignaciones Familiares	\$ 160.500.000,00	\$ 153.050.183,45	95,36%	\$ 135.850.770,96	88,76%
Asistencia Social al Personal	\$ 160.000.000,00	\$ 114.036.744,65	71,27%	\$ 100.045.767,65	87,73%
<b>BIENES DE CONSUMO</b>	\$ 365.293.291,76	\$ 119.720.208,94	32,77%	\$ 101.781.431,21	85,02%
Prod.Alimenticios, Agropecuarios y Forestales	\$ 32.150.000,00	\$ 27.761.194,50	86,35%	\$ 20.225.194,50	72,85%
Textiles, Vesturarios y Accesorios	\$ 210.538.000,00	\$ 14.886.717,31	7,07%	\$ 14.886.717,31	100,00%
Productos de Papel, Carton e Impresos	\$ 28.000.000,00	\$ 16.185.530,01	57,81%	\$ 16.022.530,01	98,99%
Productos Quimicos, Combustibles y Lubricantes	\$ 21.247.296,14	\$ 17.158.178,57	80,75%	\$ 13.314.354,93	77,60%
Productos Minerales No Metalicos, metalicos y minerales	\$ 20.373.096,18	\$ 12.520.850,68	61,46%	\$ 9.109.222,74	72,75%
Utiles y Materiales Electricos	\$ 592.703,86	\$ 439.703,82	74,19%	\$ 439.703,82	100,00%
Repuestos y Accesorios	\$ 8.883.514,04	\$ 5.548.926,13	62,46%	\$ 4.792.232,40	86,36%
Otros Bienes De Consumo	\$ 43.508.681,54	\$ 25.219.107,92	57,96%	\$ 22.991.475,50	91,17%
<b>SERVICIOS NO PERSONALES</b>	\$ 4.069.975.077,54	\$ 3.886.350.177,41	95,49%	\$ 3.573.645.548,67	91,95%
Alquileres y Derechos	\$ 149.610.000,00	\$ 124.674.041,90	83,33%	\$ 104.671.030,17	83,96%
Mantenimiento, Reparacion y limpieza	\$ 90.723.105,00	\$ 72.263.514,04	79,65%	\$ 64.290.187,92	88,97%
Servicios Técnicos y Profesionales	\$ 717.808.972,54	\$ 684.560.983,37	95,37%	\$ 618.946.379,70	90,42%
Servicios Comerciales , Financieros, publicidad y propaganda	\$ 110.700.000,00	\$ 101.054.257,00	91,29%	\$ 79.336.211,53	78,51%
Otros Servicios	\$ 3.001.133.000,00	\$ 2.903.797.381,10	96,76%	\$ 2.706.401.739,35	93,20%
<b>BIENES DE USO</b>	\$ 318.813.254,24	\$ 117.149.307,09	36,75%	\$ 114.958.033,58	98,13%
Construcciones	\$ 231.000.000,00	\$ 65.423.145,23	28,32%	\$ 65.423.145,23	100,00%
Maquinaria y Equipo	\$ 87.813.254,24	\$ 51.726.161,86	58,90%	\$ 49.534.888,35	95,76%
<b>TRANSFERENCIAS</b>	\$ 5.140.000,00	\$ 3.040.000,00	59,14%	\$ 2.560.000,00	84,21%
Transferencias al Sector Privado P/E.Corrientes	\$ 5.140.000,00	\$ 3.040.000,00	59,14%	\$ 2.560.000,00	84,21%

SECRETARIA DE GOBIERNO Y EDUCACION  
MUNICIPALIDAD DE VILLA GUADALUPE

LIC. WALTER PEREZ MATALE  
SECRETARIO DE HACIENDA  
MUNICIPALIDAD DE VILLA GUADALUPE

CPMVA SOLEDAD CORRIENTES  
CONTADORA GENERAL  
MUNICIPALIDAD DE V. G. GALVEZ

INTENDEENTE  
Municipalidad Villa Guadalupe

<b>FEMPIAS</b>	\$ 477.382.961,54	\$ 427.023.027,94	89,45%	\$ 380.031.304,68	89,00%
<b>PERSONAL</b>	\$ 477.382.961,54	\$ 427.023.027,94	89,45%	\$ 380.031.304,68	89,00%
Personal Permanente	\$ 477.382.961,54	\$ 427.023.027,94	89,45%	\$ 380.031.304,68	89,00%
<b>FEAE</b>	\$ 428.103.703,09	\$ 345.891.711,71	80,80%	\$ 312.894.677,28	90,46%
<b>PERSONAL</b>	\$ 428.103.703,09	\$ 345.891.711,71	80,80%	\$ 312.894.677,28	90,46%
Personal Permanente	\$ 428.103.703,09	\$ 345.891.711,71	80,80%	\$ 312.894.677,28	90,46%
<b>F.S.S.E.</b>	\$ 575.438.380,03	\$ 214.103.355,91	37,21%	\$ 213.049.274,66	99,51%
<b>BIENES DE CONSUMO</b>	\$ 27.239.814,00	\$ 22.400.949,08	82,24%	\$ 21.876.867,83	97,66%
Textiles y Vesturios	\$ 1.225.000,00	\$ 1.225.000,00	100,00%	\$ 1.225.000,00	100,00%
Productos de Papel, Cartón e Impresos	\$ 7.712.968,00	\$ 5.283.668,00	68,50%	\$ 5.283.668,00	100,00%
Repuestos y Accesorios	\$ 7.300.000,00	\$ 7.280.000,00	99,73%	\$ 7.280.000,00	100,00%
Otros Bienes de Consumo	\$ 11.001.846,00	\$ 8.612.281,08	78,28%	\$ 8.088.199,83	93,91%
<b>BIENES DE USO</b>	\$ 297.979.233,36	\$ 139.382.406,83	46,78%	\$ 138.852.406,83	99,62%
Construcciones	\$ 278.313.614,36	\$ 127.403.811,83	45,78%	\$ 126.873.811,83	99,58%
Maquinarias y Equipos	\$ 19.665.619,00	\$ 11.978.595,00	60,91%	\$ 11.978.595,00	100,00%
<b>TRANSFERENCIAS</b>	\$ 250.219.332,67	\$ 52.320.000,00	20,91%	\$ 52.320.000,00	100,00%
Transferencias al Sector Privado P/E Corrientes	\$ 250.219.332,67	\$ 52.320.000,00	20,91%	\$ 52.320.000,00	100,00%
<b>F.A.D.</b>	\$ 712.552.346,20	\$ 326.904.828,14	45,88%	\$ 322.121.705,03	98,54%
<b>BIENES DE CONSUMO</b>	\$ 73.753.000,00	\$ 0,00	0,00%	\$ 0,00	0,00%
Productos Quimicos, Combustibles y Lubricantes	\$ 73.753.000,00	\$ 0,00	0,00%	\$ 0,00	0,00%
<b>BIENES DE USO</b>	\$ 408.132.312,40	\$ 146.192.798,40	35,82%	\$ 146.192.798,40	100,00%
Bienes Preexistentes	\$ 90.667.033,80	\$ 0,00	0,00%	\$ 0,00	0,00%
Construcciones	\$ 317.465.278,60	\$ 146.192.798,40	46,05%	\$ 146.192.798,40	100,00%
<b>TRANSFERENCIAS</b>	\$ 230.667.033,80	\$ 180.712.029,74	78,34%	\$ 175.928.906,63	97,35%
Transferencias al Sector Privado P/E.Capital	\$ 230.667.033,80	\$ 180.712.029,74	78,34%	\$ 175.928.906,63	97,35%
<b>FINANCIAMIENTO EDUCATIVO</b>	\$ 904.964.404,53	\$ 342.592.156,80	37,86%	\$ 268.108.762,25	78,26%
<b>BIENES DE USO</b>	\$ 638.382.832,04	\$ 199.894.929,05	31,31%	\$ 195.621.633,71	97,86%
Construcciones	\$ 638.382.832,04	\$ 199.894.929,05	31,31%	\$ 195.621.633,71	97,86%
<b>TRANSFERENCIAS</b>	\$ 266.581.572,49	\$ 142.697.227,75	53,53%	\$ 72.487.128,54	50,80%
Transferencias al Sector Privado P/E Corrientes	\$ 266.581.572,49	\$ 142.697.227,75	53,53%	\$ 72.487.128,54	50,80%
<b>PLAN PACHAMAMA</b>	\$ 4.841.800,00	\$ 0,00	0,00%	\$ 0,00	0,00%
<b>TRANSFERENCIAS</b>	\$ 4.841.800,00	\$ 0,00	0,00%	\$ 0,00	0,00%
Transferencias al Sector Privado P/E.Capital	\$ 4.841.800,00	\$ 0,00	0,00%	\$ 0,00	0,00%
<b>PLAN FORMACIÓN PROFESIONAL Y CONTINUO</b>	\$ 0,00	\$ 0,00	0,00%	\$ 0,00	0,00%
<b>PERSONAL</b>	\$ 0,00	\$ 0,00	0,00%	\$ 0,00	0,00%


Lic. WALTER DARIO NATALE  
SECRETARÍA DE HACIENDA  
MUNICIPALIDAD DE VILLAGALVEZ

Lic. WALTER DARIO NATALE  
SECRETARÍA DE HACIENDA  
MUNICIPALIDAD DE VILLAGALVEZ

SECRETARÍA DE HACIENDA  
MUNICIPALIDAD DE VILLAGALVEZ

M. VICTORIA CULASSO  
SECRETARÍA DE GOBIERNO Y EDUCACION  
MUNICIPALIDAD DE VILLAGALVEZ

Municipalidad Villagalvez



Personal Permanente	\$ 0,00	\$ 0,00	0,00%	\$ 0,00	0,00%
<b>Programa Adultos Mayores</b>	\$ 2.953.232,00	\$ 1.513.232,00	51,24%	\$ 1.513.232,00	100,00%
<b>BIENES DE CONSUMO</b>	\$ 2.953.232,00	\$ 1.513.232,00	51,24%	\$ 1.513.232,00	100,00%
Otros Bienes de Consumo	\$ 2.953.232,00	\$ 1.513.232,00	51,24%	\$ 1.513.232,00	100,00%
<b>PROGRAMA OBJETIVO DENGUE</b>	\$ 19.900.000,00	\$ 19.900.000,00	100,00%	\$ 19.900.000,00	100,00%
<b>PERSONAL</b>	\$ 19.900.000,00	\$ 19.900.000,00	100,00%	\$ 19.900.000,00	100,00%
Personal Permanente	\$ 19.900.000,00	\$ 19.900.000,00	100,00%	\$ 19.900.000,00	100,00%
<b>Programa de Infraestructura para la Seguridad Vial en Gobiernos Locales</b>	\$ 21.153.533,00	\$ 97.355,00	0,46%	\$ 97.355,00	100,00%
<b>BIENES DE USO</b>	\$ 21.153.533,00	\$ 97.355,00	0,46%	\$ 97.355,00	100,00%
Construcciones	\$ 21.153.533,00	\$ 97.355,00	0,46%	\$ 97.355,00	100,00%
<b>CONTROL Y CONVIVENCIA</b>	\$ 261.709.494,47	\$ 194.152.628,37	74,19%	\$ 181.877.605,23	93,68%
<b>RENTAS GENERALES</b>	\$ 229.800.000,00	\$ 185.871.627,37	80,88%	\$ 173.596.604,23	93,40%
<b>BIENES DE CONSUMO</b>	\$ 16.150.000,00	\$ 8.336.547,02	51,62%	\$ 5.898.547,02	70,76%
Productos de Papel, Carton e Impresos	\$ 10.150.000,00	\$ 7.621.000,10	75,08%	\$ 5.199.000,10	68,22%
Productos Quimicos, Combustibles y Lubricantes	\$ 4.000.000,00	\$ 45.788,00	1,14%	\$ 45.788,00	100,00%
<b>PRODUCTOS MINERALES NO METALICOS, METALICOS Y MINERALES</b>	\$ 1.000.000,00	\$ 123.758,92	12,38%	\$ 123.758,92	100,00%
Otros Bienes De Consumo	\$ 1.000.000,00	\$ 546.000,00	54,60%	\$ 530.000,00	97,07%
<b>SERVICIOS NO PERSONALES</b>	\$ 191.650.000,00	\$ 170.315.080,35	88,87%	\$ 164.323.057,21	96,48%
Servicios Básicos	\$ 6.650.000,00	\$ 4.039.568,18	60,75%	\$ 2.767.306,32	68,51%
Servicios Técnicos y Profesionales	\$ 64.000.000,00	\$ 61.143.077,52	95,54%	\$ 56.423.316,24	92,28%
Otros Servicios	\$ 116.000.000,00	\$ 104.002.988,55	89,66%	\$ 104.002.988,55	100,00%
<b>BIENES DE USO</b>	\$ 22.000.000,00	\$ 7.220.000,00	32,82%	\$ 3.375.000,00	46,75%
Construcciones	\$ 20.000.000,00	\$ 7.220.000,00	36,10%	\$ 3.375.000,00	46,75%
Maquinaria y Equipo	\$ 2.000.000,00	\$ 0,00	0,00%	\$ 0,00	0,00%
<b>Coparticipacion A.P.S.V. (Multas)</b>	\$ 31.909.494,47	\$ 8.281.001,00	25,95%	\$ 8.281.001,00	100,00%
<b>BIENES DE CONSUMO</b>	\$ 25.909.494,47	\$ 8.281.001,00	31,96%	\$ 8.281.001,00	100,00%
Productos de Papel, Carton e Impresos	\$ 25.909.494,47	\$ 8.281.001,00	31,96%	\$ 8.281.001,00	100,00%
<b>BIENES DE USO</b>	\$ 6.000.000,00	\$ 0,00	0,00%	\$ 0,00	0,00%
Construcciones	\$ 6.000.000,00	\$ 0,00	0,00%	\$ 0,00	0,00%
<b>DEPORTES</b>	\$ 270.375.000,00	\$ 243.832.437,82	90,18%	\$ 235.875.463,82	96,74%
<b>RENTAS GENERALES</b>	\$ 265.375.000,00	\$ 243.032.437,82	91,58%	\$ 235.075.463,82	96,73%
<b>BIENES DE CONSUMO</b>	\$ 24.389.137,10	\$ 23.264.881,82	95,39%	\$ 20.504.744,72	88,14%
Prod.Alimenticios, Agropecuarios y Forestales	\$ 8.612.000,00	\$ 8.612.000,00	100,00%	\$ 8.612.000,00	100,00%
Textiles, Vesturarios y Accesorios	\$ 1.000.000,00	\$ 664.000,00	66,40%	\$ 216.000,00	32,55%
Productos Quimicos, Combustibles y Lubricantes	\$ 0,00	\$ 0,00	0,00%	\$ 0,00	0,00%

LIC. WALTER DARIO NATALE  
SECRETARIO DE HACIENDA  
MUNICIPALIDAD DE VILLA G. GALVEZ

ALBERTO MIGUEL BOCCHI  
INTENDENTE  
Municipalidad de Villa Gálvez

SECRETARÍA GENERAL  
MUNICIPALIDAD DE V. G. GALVEZ


Productos Minerales No Metalicos, metalicos y minerales	\$ 105.838,70	\$ 105.838,70	100,00%	\$ 0,00	0,00%
Otros Bienes De Consumo	\$ 14.671.298,40	\$ 13.883.043,12	94,63%	\$ 11.676.744,72	84,11%
<b>SERVICIOS NO PERSONALES</b>	<b>\$ 238.008.000,00</b>	<b>\$ 217.877.556,00</b>	<b>91,54%</b>	<b>\$ 210.608.582,00</b>	<b>96,66%</b>
Alquileres y Derechos	\$ 9.508.000,00	\$ 9.349.216,00	98,33%	\$ 7.339.216,00	78,50%
Mantenimiento, Reparacion y limpieza	\$ 3.000.000,00	\$ 1.925.000,00	64,17%	\$ 1.925.000,00	100,00%
Servicios Tecnicos y Profesionales	\$ 225.500.000,00	\$ 206.603.340,00	91,62%	\$ 201.344.366,00	97,45%
<b>BIENES DE USO</b>	<b>\$ 2.977.862,90</b>	<b>\$ 1.890.000,00</b>	<b>63,47%</b>	<b>\$ 3.962.137,10</b>	<b>209,64%</b>
Maquinaria y Equipo	\$ 2.977.862,90	\$ 1.890.000,00	63,47%	\$ 3.962.137,10	209,64%
<b>Programa Escuelas de Formacion Deportiva</b>	<b>\$ 5.000.000,00</b>	<b>\$ 800.000,00</b>	<b>16,00%</b>	<b>\$ 800.000,00</b>	<b>100,00%</b>
<b>BIENES DE CONSUMO</b>	<b>\$ 5.000.000,00</b>	<b>\$ 800.000,00</b>	<b>16,00%</b>	<b>\$ 800.000,00</b>	<b>100,00%</b>
Productos Quimicos, Combustibles y Lubricantes	\$ 4.200.000,00	\$ 0,00	0,00%	\$ 0,00	0,00%
Otros Bienes de Consumo	\$ 800.000,00	\$ 800.000,00	100,00%	\$ 800.000,00	100,00%
<b>DESARROLLO SOCIAL</b>	<b>\$ 16.984.191,41</b>	<b>\$ 6.437.423,27</b>	<b>37,90%</b>	<b>\$ 6.601.310,30</b>	<b>102,55%</b>
<b>RENTAS GENERALES</b>	<b>\$ 2.000.000,00</b>	<b>\$ 0,00</b>	<b>0,00%</b>	<b>\$ 0,00</b>	<b>0,00%</b>
<b>BIENES DE CONSUMO</b>	<b>\$ 2.000.000,00</b>	<b>\$ 0,00</b>	<b>0,00%</b>	<b>\$ 0,00</b>	<b>0,00%</b>
Prod.Alimenticios, Agropecuarios y Forestales	\$ 2.000.000,00	\$ 0,00	0,00%	\$ 0,00	0,00%
<b>CENTROS DE DIA</b>	<b>\$ 14.984.191,41</b>	<b>\$ 6.437.423,27</b>	<b>42,96%</b>	<b>\$ 6.601.310,30</b>	<b>102,55%</b>
<b>BIENES DE CONSUMO</b>	<b>\$ 14.984.191,41</b>	<b>\$ 6.437.423,27</b>	<b>42,96%</b>	<b>\$ 6.601.310,30</b>	<b>102,55%</b>
Otros Bienes De Consumo	\$ 14.984.191,41	\$ 6.437.423,27	42,96%	\$ 6.601.310,30	102,55%
<b>PARQUE REGIONAL</b>	<b>\$ 79.600.000,00</b>	<b>\$ 54.088.030,08</b>	<b>67,95%</b>	<b>\$ 42.579.330,08</b>	<b>78,72%</b>
<b>RENTAS GENERALES</b>	<b>\$ 79.600.000,00</b>	<b>\$ 54.088.030,08</b>	<b>67,95%</b>	<b>\$ 42.579.330,08</b>	<b>78,72%</b>
<b>BIENES DE CONSUMO</b>	<b>\$ 45.900.000,00</b>	<b>\$ 26.485.887,08</b>	<b>57,70%</b>	<b>\$ 24.453.687,08</b>	<b>92,33%</b>
Prod.Alimenticios, Agropecuarios y Forestales	\$ 30.000.000,00	\$ 18.699.600,00	62,33%	\$ 18.313.000,00	97,93%
Textiles, Vesturarios y Accesorios	\$ 0,00	\$ 0,00	0,00%	\$ 0,00	0,00%
Productos de Papel, Carton e Impresos	\$ 5.900.000,00	\$ 3.146.000,00	53,32%	\$ 1.500.400,00	47,69%
Productos de Cuero y Caucho	\$ 0,00	\$ 0,00	0,00%	\$ 0,00	0,00%
Productos Quimicos, Combustibles y Lubricantes	\$ 10.000.000,00	\$ 4.640.287,08	46,40%	\$ 4.640.287,08	100,00%
Productos Minerales No Metalicos, metalicos y minerales	\$ 0,00	\$ 0,00	0,00%	\$ 0,00	0,00%
Repuestos y Accesorios	\$ 0,00	\$ 0,00	0,00%	\$ 0,00	0,00%
<b>SERVICIOS NO PERSONALES</b>	<b>\$ 33.700.000,00</b>	<b>\$ 27.602.143,00</b>	<b>81,91%</b>	<b>\$ 18.125.643,00</b>	<b>65,67%</b>
Servicios Tecnicos y Profesionales	\$ 33.700.000,00	\$ 27.602.143,00	81,91%	\$ 18.125.643,00	65,67%
<b>BIENES DE USO</b>	<b>\$ 0,00</b>	<b>\$ 0,00</b>	<b>0,00%</b>	<b>\$ 0,00</b>	<b>0,00%</b>
Maquinaria y Equipo	\$ 0,00	\$ 0,00	0,00%	\$ 0,00	0,00%
<b>PRODUCCION Y EMPLEO</b>	<b>\$ 343.492.140,67</b>	<b>\$ 148.253.903,48</b>	<b>43,16%</b>	<b>\$ 138.102.796,48</b>	<b>93,15%</b>
<b>RENTAS GENERALES</b>	<b>\$ 67.582.750,26</b>	<b>\$ 50.563.337,15</b>	<b>74,82%</b>	<b>\$ 41.913.161,81</b>	<b>82,89%</b>

LIC. WALTER DARIO NATALE  
SECRETARIO DE HACIENDA  
MUNICIPALIDAD DE VILLA G. GALVEZ

SECRETARIA DE GOBIERNO Y EDUCACION  
MUNICIPALIDAD DE VILLAGORD. GALVEZ

ALBERTO MIGUEL RUGGI  
INTENDENTE  
Municipalidad de Villa G. Galvez

<b>BIENES DE CONSUMO</b>	<b>\$ 22.700.000,00</b>	<b>\$ 11.317.528,72</b>	<b>49,86%</b>	<b>\$ 9.007.814,38</b>	<b>79,59%</b>
Prod. Alimenticios, Agropecuarios y Forestales	\$ 0,00	\$ 0,00	0,00%	\$ 0,00	0,00%
Textiles, Vesturarios y Accesorios	\$ 10.000.000,00	\$ 4.644.000,00	46,44%	\$ 4.644.000,00	100,00%
Productos de Papel, Carton e Impresos	\$ 1.300.000,00	\$ 378.000,00	29,08%	\$ 216.000,00	57,14%
Productos Quimicos, Combustibles y Lubricantes	\$ 0,00	\$ 0,00	0,00%	\$ 0,00	0,00%
Utiles y Materiales Electricos	\$ 0,00	\$ 0,00	0,00%	\$ 0,00	0,00%
Otros Bienes De Consumo	\$ 11.400.000,00	\$ 6.295.528,72	55,22%	\$ 4.147.814,38	65,89%
<b>SERVICIOS NO PERSONALES</b>	<b>\$ 44.882.750,26</b>	<b>\$ 39.245.808,43</b>	<b>87,44%</b>	<b>\$ 32.905.347,43</b>	<b>83,84%</b>
ALQUILERES Y DERECHOS	\$ 5.300.000,00	\$ 5.130.000,00	96,79%	\$ 4.010.000,00	78,17%
Servicios Tecnicos y Profesionales	\$ 39.582.750,26	\$ 34.115.808,43	86,19%	\$ 28.895.347,43	84,70%
<b>PUERTO FISCALIZADOR</b>	<b>\$ 37.229.042,34</b>	<b>\$ 18.988.255,51</b>	<b>51,00%</b>	<b>\$ 18.115.323,85</b>	<b>95,40%</b>
<b>BIENES DE CONSUMO</b>	<b>\$ 25.095.042,34</b>	<b>\$ 15.087.879,51</b>	<b>60,12%</b>	<b>\$ 15.000.041,85</b>	<b>99,42%</b>
Prod. Alimenticios, Agropecuarios y Forestales	\$ 2.346.000,00	\$ 174.900,00	7,46%	\$ 174.900,00	100,00%
Productos de Papel, Carton e Impresos	\$ 4.689.000,00	\$ 3.514.091,88	74,94%	\$ 3.464.393,88	98,59%
Productos Quimicos, Combustibles y Lubricantes	\$ 1.481.000,00	\$ 568.074,21	38,36%	\$ 568.074,21	100,00%
Productos Minerales No Metalicos, metalicos y minerales	\$ 2.830.000,00	\$ 0,00	0,00%	\$ 0,00	0,00%
Utiles y Materiales Electricos	\$ 308.000,00	\$ 308.000,00	100,00%	\$ 308.000,00	100,00%
Otros Bienes De Consumo	\$ 13.441.042,34	\$ 10.522.813,42	78,29%	\$ 10.484.673,76	99,64%
<b>SERVICIOS NO PERSONALES</b>	<b>\$ 9.134.000,00</b>	<b>\$ 3.900.376,00</b>	<b>42,70%</b>	<b>\$ 3.115.282,00</b>	<b>79,87%</b>
Mantenimiento, reparación y limpieza	\$ 334.000,00	\$ 0,00	0,00%	\$ 0,00	0,00%
Servicios Tecnicos y Profesionales	\$ 8.800.000,00	\$ 3.900.376,00	44,32%	\$ 3.115.282,00	79,87%
<b>BIENES DE USO</b>	<b>\$ 3.000.000,00</b>	<b>\$ 0,00</b>	<b>0,00%</b>	<b>\$ 0,00</b>	<b>0,00%</b>
Maquinaria y Equipo	\$ 3.000.000,00	\$ 0,00	0,00%	\$ 0,00	0,00%
<b>SANTA FE CAPACITA - REDES</b>	<b>\$ 38.430.025,00</b>	<b>\$ 889.009,08</b>	<b>2,31%</b>	<b>\$ 889.009,08</b>	<b>100,00%</b>
<b>BIENES DE CONSUMO</b>	<b>\$ 4.000.000,00</b>	<b>\$ 449.009,08</b>	<b>11,23%</b>	<b>\$ 449.009,08</b>	<b>100,00%</b>
Productos Minerales No Metalicos, metalicos y minerales	\$ 0,00	\$ 0,00	0,00%	\$ 0,00	0,00%
Otros Bienes De Consumo	\$ 4.000.000,00	\$ 449.009,08	11,23%	\$ 449.009,08	100,00%
<b>SERVICIOS NO PERSONALES</b>	<b>\$ 26.430.025,00</b>	<b>\$ 440.000,00</b>	<b>1,66%</b>	<b>\$ 440.000,00</b>	<b>100,00%</b>
Servicios Tecnicos y Profesionales	\$ 26.430.025,00	\$ 440.000,00	1,66%	\$ 440.000,00	100,00%
<b>BIENES DE USO</b>	<b>\$ 8.000.000,00</b>	<b>\$ 0,00</b>	<b>0,00%</b>	<b>\$ 0,00</b>	<b>0,00%</b>
Maquinaria y Equipo	\$ 8.000.000,00	\$ 0,00	0,00%	\$ 0,00	0,00%
<b>SANTA FE MAS - NUEVA OPORTUNIDAD</b>	<b>\$ 96.274.823,07</b>	<b>\$ 66.754.847,74</b>	<b>69,34%</b>	<b>\$ 66.126.847,74</b>	<b>99,06%</b>
<b>BIENES DE CONSUMO</b>	<b>\$ 43.474.823,07</b>	<b>\$ 30.172.288,22</b>	<b>69,40%</b>	<b>\$ 29.959.288,22</b>	<b>99,29%</b>
Productos Alimenticios, Agropecuarios y Forestales	\$ 7.374.823,07	\$ 747.140,00	10,13%	\$ 747.140,00	100,00%
Textiles, Vesturarios y Accesorios	\$ 3.000.000,00	\$ 0,00	AL 0,00%	MIGUEL RICCI	0,00%


  
 LIC. WALTER DARIO NATALE  
 SECRETARIO DE HACIENDA  
 MUNICIPALIDAD DE VILLA G. GALVEZ

M. VICTORIA CULASSO  
 SECRETARIA DE GOBIERNO Y EDUCACION  
 MUNICIPALIDAD DE VILLA G. GALVEZ

AL INTENDENTE

Municipalidad de Villa Gálvez

Folio No 21

Otros Bienes de Consumo	\$ 33.100.000,00	\$ 29.425.148,22	88,90%	\$ 29.212.148,22	99,28%
<b>SERVICIOS NO PERSONALES</b>	<b>\$ 51.800.000,00</b>	<b>\$ 35.797.559,52</b>	<b>69,11%</b>	<b>\$ 35.382.559,52</b>	<b>98,84%</b>
Alquileres y Derechos	\$ 6.800.000,00	\$ 6.135.000,00	90,22%	\$ 5.720.000,00	93,24%
Mantenimiento, Reparación y Limpieza	\$ 2.000.000,00	\$ 0,00	0,00%	\$ 0,00	0,00%
Servicios Técnicos y Profesionales	\$ 43.000.000,00	\$ 29.662.559,52	68,98%	\$ 29.662.559,52	100,00%
<b>BIENES DE USO</b>	<b>\$ 1.000.000,00</b>	<b>\$ 785.000,00</b>	<b>78,50%</b>	<b>\$ 785.000,00</b>	<b>100,00%</b>
Maquinaria y Equipo	\$ 1.000.000,00	\$ 785.000,00	78,50%	\$ 785.000,00	100,00%
<b>PLAN FORMACION PROFESIONAL Y CONTINUO</b>	<b>\$ 12.907.000,00</b>	<b>\$ 0,00</b>	<b>0,00%</b>	<b>\$ 0,00</b>	<b>0,00%</b>
<b>BIENES DE CONSUMO</b>	<b>\$ 2.907.000,00</b>	<b>\$ 0,00</b>	<b>0,00%</b>	<b>\$ 0,00</b>	<b>0,00%</b>
Otros Bienes de Consumo	\$ 2.907.000,00	\$ 0,00	0,00%	\$ 0,00	0,00%
<b>SERVICIOS NOS PERSONALES</b>	<b>\$ 10.000.000,00</b>	<b>\$ 0,00</b>	<b>0,00%</b>	<b>\$ 0,00</b>	<b>0,00%</b>
Servicios Técnicos y Profesionales	\$ 10.000.000,00	\$ 0,00	0,00%	\$ 0,00	0,00%
<b>OFICINA LOCALES DE ASOCIATIVISMO Y ECONOMIA SOCIAL</b>	<b>\$ 2.000.000,00</b>	<b>\$ 0,00</b>	<b>0,00%</b>	<b>\$ 0,00</b>	<b>0,00%</b>
<b>BIENES DE CONSUMO</b>	<b>\$ 2.000.000,00</b>	<b>\$ 0,00</b>	<b>0,00%</b>	<b>\$ 0,00</b>	<b>0,00%</b>
Productos de Papel, Cartón e Impresos	\$ 2.000.000,00	\$ 0,00	0,00%	\$ 0,00	0,00%
<b>CENTRO DE FORMACION MUNICIPAL</b>	<b>\$ 50.000.000,00</b>	<b>\$ 0,00</b>	<b>0,00%</b>	<b>\$ 0,00</b>	<b>0,00%</b>
<b>BIENES DE USO</b>	<b>\$ 50.000.000,00</b>	<b>\$ 0,00</b>	<b>0,00%</b>	<b>\$ 0,00</b>	<b>0,00%</b>
Maquinaria y Equipo	\$ 50.000.000,00	\$ 0,00	0,00%	\$ 0,00	0,00%
<b>Proyecto Espacio de Produccion Colectiva Textil Arco Iris</b>	<b>\$ 39.068.500,00</b>	<b>\$ 11.058.454,00</b>	<b>28,31%</b>	<b>\$ 11.058.454,00</b>	<b>100,00%</b>
<b>BIENES DE USO</b>	<b>\$ 39.068.500,00</b>	<b>\$ 11.058.454,00</b>	<b>28,31%</b>	<b>\$ 11.058.454,00</b>	<b>100,00%</b>
Maquinaria y Equipo	\$ 39.068.500,00	\$ 11.058.454,00	28,31%	\$ 11.058.454,00	100,00%
<b>SECRETARIA DE HACIENDA</b>	<b>\$ 10.331.606.375,90</b>	<b>\$ 3.162.667.676,11</b>	<b>30,61%</b>	<b>\$ 2.685.237.372,23</b>	<b>84,90%</b>
<b>SECRETARIA DE HACIENDA</b>	<b>\$ 10.331.606.375,90</b>	<b>\$ 3.162.667.676,11</b>	<b>30,61%</b>	<b>\$ 2.685.237.372,23</b>	<b>84,90%</b>
<b>RENTAS GENERALES</b>	<b>\$ 7.605.940.202,70</b>	<b>\$ 2.092.275.000,61</b>	<b>27,51%</b>	<b>\$ 1.665.987.737,11</b>	<b>79,63%</b>
<b>BIENES DE CONSUMO</b>	<b>\$ 2.363.612.344,16</b>	<b>\$ 149.714.353,66</b>	<b>6,33%</b>	<b>\$ 102.953.839,30</b>	<b>68,77%</b>
Prod.Alimenticios, Agropecuarios y Forestales	\$ 2.083.612.344,16	\$ 69.139.170,00	3,32%	\$ 29.746.170,00	43,02%
Productos de Papel, Carton e Impresos	\$ 70.000.000,00	\$ 18.782.656,28	26,83%	\$ 14.643.866,05	77,96%
Productos Quimicos, Combustibles y Lubricantes	\$ 3.585.726,53	\$ 1.618.436,17	45,14%	\$ 1.178.553,40	72,82%
Productos Minerales No Metalicos, metalicos y minerales	\$ 2.000.000,00	\$ 690.305,00	34,52%	\$ 690.305,00	100,00%
Utiles y Materiales Electricos	\$ 1.800.000,00	\$ 1.755.000,00	97,50%	\$ 1.755.000,00	100,00%
Otros Bienes De Consumo	\$ 202.614.273,47	\$ 57.728.786,21	28,49%	\$ 54.939.944,85	95,17%
<b>SERVICIOS NO PERSONALES</b>	<b>\$ 2.235.115.203,23</b>	<b>\$ 1.825.743.678,08</b>	<b>81,68%</b>	<b>\$ 1.454.000.484,53</b>	<b>79,64%</b>
Servicios Basicos	\$ 1.354.000.000,00	\$ 1.063.687.222,88	78,56%	\$ 841.256.884,40	79,09%
Alquileres y Derechos	\$ 6.000.000,00	\$ 5.378.661,72	89,64%	\$ 3.818.870,21	71,00%
Mantenimiento, Reparacion y limpieza	\$ 7.300.000,00	\$ 6.488.920,00	88,89%	\$ 5.209.920,00	80,29%


ALBERTO MICHAEL RICCI  
MEMBRADO CONCEJO MUNICIPAL  
Municipalidad de Villa G. Galvez


Lic. WALTER DARIO N.  
SECRETARIO DE HACIENDA  
MUNICIPALIDAD DE VILLA G. GALVEZ

SECRETARIA MUNICIPAL  
MUNICIPALIDAD DE VILLA G. GALVEZ



Servicios Tecnicos y Profesionales	\$ 78.382.000,00	\$ 67.544.641,55	86,17%	\$ 57.659.570,11	85,37%
Servicios Comerciales, Financieros, publicidad y propaganda	\$ 243.040.000,00	\$ 195.234.809,81	80,33%	\$ 195.083.361,81	99,92%
Servicios Publicos Ejecutados Por Terceros	\$ 480.000.000,00	\$ 434.747.812,00	90,57%	\$ 313.900.684,00	72,20%
Pasajes y viaticos	\$ 17.000.000,00	\$ 11.887.374,00	69,93%	\$ 11.887.374,00	100,00%
Impuestos, Derechos, Tasas, Multas y G.Jud.e Indem	\$ 1.198.742,23	\$ 937.415,70	78,20%	\$ 697.913,04	74,45%
Otros Servicios	\$ 47.994.461,00	\$ 39.836.820,42	83,00%	\$ 24.485.906,96	61,47%
<b>BIENES DE USO</b>	<b>\$ 2.632.352.655,31</b>	<b>\$ 11.910.242,30</b>	<b>0,45%</b>	<b>\$ 11.910.242,30</b>	<b>100,00%</b>
Construcciones	\$ 1.532.056.046,08	\$ 8.302.529,20	0,54%	\$ 8.302.529,20	100,00%
Maquinaria y Equipo	\$ 1.100.296.609,23	\$ 3.607.713,10	0,33%	\$ 3.607.713,10	100,00%
<b>TRANSFERENCIAS</b>	<b>\$ 359.860.000,00</b>	<b>\$ 94.055.613,79</b>	<b>26,14%</b>	<b>\$ 86.272.058,20</b>	<b>91,72%</b>
Transferencias al Sector Privado P/E.Corrientes	\$ 359.860.000,00	\$ 94.055.613,79	26,14%	\$ 86.272.058,20	91,72%
<b>SERVICIO DE LA DEUDA PUBLICA Y DISMINUCION DE OTROS PAS</b>	<b>\$ 15.000.000,00</b>	<b>\$ 10.851.112,78</b>	<b>72,34%</b>	<b>\$ 10.851.112,78</b>	<b>100,00%</b>
Intereses P/Prestamos o Financiamientos Recibidos	\$ 6.500.000,00	\$ 4.209.839,41	64,77%	\$ 4.209.839,41	100,00%
Amortización de Prestamos o Financiamientos a Largo Plazo	\$ 8.500.000,00	\$ 6.641.273,37	78,13%	\$ 6.641.273,37	100,00%
<b>FONDEPRO</b>	<b>\$ 466.796.521,65</b>	<b>\$ 416.589.527,54</b>	<b>89,24%</b>	<b>\$ 372.457.109,35</b>	<b>89,41%</b>
<b>TRANSFERENCIAS</b>	<b>\$ 466.796.521,65</b>	<b>\$ 416.589.527,54</b>	<b>89,24%</b>	<b>\$ 372.457.109,35</b>	<b>89,41%</b>
Transferencias al Sector Privado P/E.Corrientes	\$ 466.796.521,65	\$ 416.589.527,54	89,24%	\$ 372.457.109,35	89,41%
<b>TASA SANITARIA</b>	<b>\$ 103.239.942,88</b>	<b>\$ 83.022.696,09</b>	<b>80,42%</b>	<b>\$ 76.012.073,90</b>	<b>91,56%</b>
<b>TRANSFERENCIAS</b>	<b>\$ 103.239.942,88</b>	<b>\$ 83.022.696,09</b>	<b>80,42%</b>	<b>\$ 76.012.073,90</b>	<b>91,56%</b>
Transferencias al Sector Privado P/E.Corrientes	\$ 103.239.942,88	\$ 83.022.696,09	80,42%	\$ 76.012.073,90	91,56%
<b>DERECHO DE INSPECCION CUERPO BOMBEROS VOLUNTARIOS</b>	<b>\$ 3.488.528,19</b>	<b>\$ 3.488.528,19</b>	<b>100,00%</b>	<b>\$ 3.488.528,19</b>	<b>100,00%</b>
<b>TRANSFERENCIAS</b>	<b>\$ 3.488.528,19</b>	<b>\$ 3.488.528,19</b>	<b>100,00%</b>	<b>\$ 3.488.528,19</b>	<b>100,00%</b>
Transferencias al Sector Privado P/E.Corrientes	\$ 3.488.528,19	\$ 3.488.528,19	100,00%	\$ 3.488.528,19	100,00%
<b>OBRAS MENORES</b>	<b>\$ 2.089.274.666,77</b>	<b>\$ 567.291.923,68</b>	<b>27,15%</b>	<b>\$ 567.291.923,68</b>	<b>100,00%</b>
<b>BIENES DE USO</b>	<b>\$ 2.089.274.666,77</b>	<b>\$ 567.291.923,68</b>	<b>27,15%</b>	<b>\$ 567.291.923,68</b>	<b>100,00%</b>
Maquinarias y Equipo	\$ 2.089.274.666,77	\$ 567.291.923,68	27,15%	\$ 567.291.923,68	100,00%
<b>ARGENTINA HACE</b>	<b>\$ 62.866.513,71</b>	<b>\$ 0,00</b>	<b>0,00%</b>	<b>\$ 0,00</b>	<b>0,00%</b>
<b>BIENES DE CONSUMO</b>	<b>\$ 62.866.513,71</b>	<b>\$ 0,00</b>	<b>0,00%</b>	<b>\$ 0,00</b>	<b>0,00%</b>
Prod. Alimenticios, Agropecuario y Forestales	\$ 62.866.513,71	\$ 0,00	0,00%	\$ 0,00	0,00%
<b>SECRETARIA DE OBRAS PUBLICAS</b>	<b>\$ 3.371.120.367,74</b>	<b>\$ 1.648.952.992,53</b>	<b>48,91%</b>	<b>\$ 1.543.353.650,02</b>	<b>93,60%</b>
<b>SECRETARIA DE OBRAS PUBLICAS</b>	<b>\$ 3.156.568.299,41</b>	<b>\$ 1.617.622.553,68</b>	<b>51,25%</b>	<b>\$ 1.513.712.967,30</b>	<b>93,58%</b>
<b>RENTAS GENERALES</b>	<b>\$ 896.381.515,23</b>	<b>\$ 635.380.424,18</b>	<b>70,88%</b>	<b>\$ 562.232.659,95</b>	<b>88,49%</b>
<b>BIENES DE CONSUMO</b>	<b>\$ 282.346.400,00</b>	<b>\$ 235.066.095,14</b>	<b>83,25%</b>	<b>\$ 226.998.099,94</b>	<b>96,57%</b>
Prod.Alimenticios, Agropecuarios y Forestales	\$ 4.650.000,00	\$ 1.058.792,67	22,77%	\$ 1.058.792,67	100,00%
Textiles, Vesturarios y Accesorios	\$ 2.500.689,52	\$ 250.689,52	10,00%	\$ 250.689,52	100,00%


  
 Lic. WALTER DARIO NATALE  
 SECRETARIO DE HACIENDA  
 MUNICIPALIDAD DE VILLA G. GALVEZ


  
 Lic. WALTER DARIO NATALE  
 SECRETARIO DE HACIENDA  
 MUNICIPALIDAD DE VILLA G. GALVEZ

Lic. WALTER DARIO NATALE  
 SECRETARIO DE HACIENDA  
 MUNICIPALIDAD DE VILLA G. GALVEZ

Lic. WALTER DARIO NATALE  
 SECRETARIO DE HACIENDA  
 MUNICIPALIDAD DE VILLA G. GALVEZ

Lic. WALTER DARIO NATALE  
 SECRETARIO DE HACIENDA  
 MUNICIPALIDAD DE VILLA G. GALVEZ

Lic. WALTER DARIO NATALE  
 SECRETARIO DE HACIENDA  
 MUNICIPALIDAD DE VILLA G. GALVEZ

Productos de Papel, Carton e Impresos	\$ 500.000,00	\$ 75.620,00	15,12%	\$ 75.620,00	100,00%
Productos Quimicos, Combustibles y Lubrificantes	\$ 46.859.310,48	\$ 42.744.567,61	91,22%	\$ 42.038.874,47	98,35%
Productos Minerales No Metalicos, metalicos y minerales	\$ 163.540.000,00	\$ 135.944.093,73	83,13%	\$ 131.012.897,34	96,37%
Útiles y Materiales Electricos	\$ 60.546.400,00	\$ 49.882.686,79	82,39%	\$ 47.579.481,12	95,38%
Repuestos y Accesorios	\$ 2.405.000,00	\$ 2.172.309,29	90,32%	\$ 2.050.109,29	94,37%
Otros Bienes De Consumo	\$ 3.595.000,00	\$ 2.937.335,53	81,71%	\$ 2.931.635,53	99,81%
<b>SERVICIOS NO PERSONALES</b>	<b>\$ 87.813.600,00</b>	<b>\$ 84.102.280,00</b>	<b>95,77%</b>	<b>\$ 72.721.030,00</b>	<b>86,47%</b>
Alquileres y Derechos	\$ 33.290.750,00	\$ 33.270.750,00	99,94%	\$ 22.180.000,00	66,67%
Mantenimiento, Reparacion y limpieza	\$ 3.302.850,00	\$ 1.686.330,00	51,06%	\$ 1.395.830,00	82,77%
Servicios Tecnicos y Profesionales	\$ 3.000.000,00	\$ 985.200,00	32,84%	\$ 985.200,00	100,00%
Servicios Comerciales , Financieros, publicidad y propaganda	\$ 60.000,00	\$ 0,00	0,00%	\$ 0,00	0,00%
Servicios Públicos Ejecutados Por Terceros	\$ 48.160.000,00	\$ 48.160.000,00	100,00%	\$ 48.160.000,00	100,00%
<b>BIENES DE USO</b>	<b>\$ 526.221.515,23</b>	<b>\$ 316.212.049,04</b>	<b>60,09%</b>	<b>\$ 262.513.530,01</b>	<b>83,02%</b>
Construcciones	\$ 504.881.515,23	\$ 297.689.508,31	58,96%	\$ 244.360.962,90	82,09%
Maquinaria y Equipo	\$ 21.340.000,00	\$ 18.522.540,73	86,80%	\$ 18.152.567,11	98,00%
<b>F.M.E.O.P</b>	<b>\$ 388.035.123,37</b>	<b>\$ 213.186.845,56</b>	<b>54,94%</b>	<b>\$ 193.591.769,81</b>	<b>90,81%</b>
<b>BIENES DE CONSUMO</b>	<b>\$ 157.500.000,00</b>	<b>\$ 52.198.141,10</b>	<b>33,14%</b>	<b>\$ 42.463.928,36</b>	<b>81,35%</b>
Productos Quimicos, Combustibles y Lubrificantes	\$ 24.500.000,00	\$ 200.200,07	0,82%	\$ 200.200,07	100,00%
Útiles y Materiales Electricos	\$ 16.000.000,00	\$ 1.199.154,93	7,49%	\$ 1.199.154,93	100,00%
<b>BIENES DE USO</b>	<b>\$ 230.535.123,37</b>	<b>\$ 160.988.704,46</b>	<b>69,83%</b>	<b>\$ 151.127.841,45</b>	<b>93,87%</b>
Construcciones	\$ 230.535.123,37	\$ 160.988.704,46	69,83%	\$ 151.127.841,45	93,87%
<b>FERB</b>	<b>\$ 18.598.255,11</b>	<b>\$ 8.610.000,00</b>	<b>46,29%</b>	<b>\$ 8.610.000,00</b>	<b>100,00%</b>
<b>BIENES DE CONSUMO</b>	<b>\$ 5.469.055,11</b>	<b>\$ 0,00</b>	<b>0,00%</b>	<b>\$ 0,00</b>	<b>0,00%</b>
Productos Minerales No Metalicos, metalicos y minerales	\$ 5.469.055,11	\$ 0,00	0,00%	\$ 0,00	0,00%
<b>SERVICIOS NO PERSONALES</b>	<b>\$ 13.129.200,00</b>	<b>\$ 8.610.000,00</b>	<b>65,58%</b>	<b>\$ 8.610.000,00</b>	<b>100,00%</b>
Alquileres y Derechos	\$ 13.129.200,00	\$ 8.610.000,00	65,58%	\$ 8.610.000,00	100,00%
<b>F.S.S.E.</b>	<b>\$ 15.629.210,09</b>	<b>\$ 14.520.000,00</b>	<b>92,90%</b>	<b>\$ 14.520.000,00</b>	<b>100,00%</b>
<b>SERVICIOS NO PERSONALES</b>	<b>\$ 15.629.210,09</b>	<b>\$ 14.520.000,00</b>	<b>92,90%</b>	<b>\$ 14.520.000,00</b>	<b>100,00%</b>
<b>SERVICIOS PUBLICOS EJECUTADOS POR TERCEROS</b>	<b>\$ 15.629.210,09</b>	<b>\$ 14.520.000,00</b>	<b>92,90%</b>	<b>\$ 14.520.000,00</b>	<b>100,00%</b>
<b>OBRAS MENORES</b>	<b>\$ 11.917.950,87</b>	<b>\$ 11.917.950,87</b>	<b>100,00%</b>	<b>\$ 11.917.950,87</b>	<b>100,00%</b>
<b>BIENES DE USO</b>	<b>\$ 11.917.950,87</b>	<b>\$ 11.917.950,87</b>	<b>100,00%</b>	<b>\$ 11.917.950,87</b>	<b>100,00%</b>
Construcciones	\$ 11.917.950,87	\$ 11.917.950,87	100,00%	\$ 11.917.950,87	100,00%
<b>ENOHSA</b>	<b>\$ 201.915.102,59</b>	<b>\$ 0,00</b>	<b>0,00%</b>	<b>\$ 0,00</b>	<b>0,00%</b>
<b>BIENES DE USO</b>	<b>\$ 201.915.102,59</b>	<b>\$ 0,00</b>	<b>0,00%</b>	<b>\$ 0,00</b>	<b>0,00%</b>
<b>CONSTRICCIONES</b>	<b>\$ 201.915.102,59</b>	<b>\$ 0,00</b>	<b>0,00%</b>	<b>\$ 0,00</b>	<b>0,00%</b>

Lic. WALTER DARIO NATALE  
SECRETARIO DE HACIENDA  
MUNICIPALIDAD DE VILLA G. GALVEZ

SECRETARIA DE HACIENDA  
MUNICIPALIDAD DE VILLA G. GALVEZ

SECRETARIA DE HACIENDA  
MUNICIPALIDAD DE VILLA G. GALVEZ

ALBERTO MITCHELL RICCI  
MUNICIPALIDAD DE VILLA G. GALVEZ

ENACOM	\$ 80.000.000,00	\$ 0,00	0,00%	\$ 0,00	0,00%	\$ 0,00	0,00%
BIENES DE USO	\$ 80.000.000,00	\$ 0,00	0,00%	\$ 0,00	0,00%	\$ 0,00	0,00%
CONSTRUCCIONES	\$ 80.000.000,00	\$ 0,00	0,00%	\$ 0,00	0,00%	\$ 0,00	0,00%
PROINEN	\$ 33.888.889,20	\$ 0,00	0,00%	\$ 0,00	0,00%	\$ 0,00	0,00%
BIENES DE USO	\$ 33.888.889,20	\$ 0,00	0,00%	\$ 0,00	0,00%	\$ 0,00	0,00%
Construcciones	\$ 33.888.889,20	\$ 0,00	0,00%	\$ 0,00	0,00%	\$ 0,00	0,00%
OBRA LA PALOMA	\$ 130.761.292,05	\$ 130.761.292,05	100,00%	\$ 130.761.292,06	100,00%	\$ 130.761.292,06	100,00%
BIENES DE USO	\$ 130.761.292,05	\$ 130.761.292,05	100,00%	\$ 130.761.292,06	100,00%	\$ 130.761.292,06	100,00%
Construcciones	\$ 130.761.292,05	\$ 130.761.292,05	100,00%	\$ 130.761.292,06	100,00%	\$ 130.761.292,06	100,00%
PROGRAMA ESFUERZO COMP. MEJORAMIENTO BARRIAL FONAV	\$ 993.498,48	\$ 0,00	0,00%	\$ 0,00	0,00%	\$ 0,00	0,00%
BIENES DE USO	\$ 993.498,48	\$ 0,00	0,00%	\$ 0,00	0,00%	\$ 0,00	0,00%
Construcciones	\$ 993.498,48	\$ 0,00	0,00%	\$ 0,00	0,00%	\$ 0,00	0,00%
Proyecto Desague Pluvial Magallanes desde Aguirre a Av. Libertador	\$ 334.918.083,59	\$ 246.084.830,00	73,48%	\$ 234.918.083,59	73,48%	\$ 234.918.083,59	95,46%
BIENES DE USO	\$ 334.918.083,59	\$ 246.084.830,00	73,48%	\$ 234.918.083,59	73,48%	\$ 234.918.083,59	95,46%
CONSTRUCCIONES	\$ 334.918.083,59	\$ 246.084.830,00	73,48%	\$ 234.918.083,59	73,48%	\$ 234.918.083,59	95,46%
Proyecto Desague Pluvial Rosario desde Aguirre a Mosconi	\$ 45.093.800,00	\$ 41.560.176,00	92,16%	\$ 41.560.176,00	92,16%	\$ 41.560.176,00	100,00%
BIENES DE USO	\$ 45.093.800,00	\$ 41.560.176,00	92,16%	\$ 41.560.176,00	92,16%	\$ 41.560.176,00	100,00%
Construcciones	\$ 45.093.800,00	\$ 41.560.176,00	92,16%	\$ 41.560.176,00	92,16%	\$ 41.560.176,00	100,00%
Proyecto Pavimento Marcos Paz desde Aguirre hasta Temporelli	\$ 300.601.035,02	\$ 300.601.035,02	100,00%	\$ 300.601.035,02	100,00%	\$ 300.601.035,02	100,00%
BIENES DE USO	\$ 300.601.035,02	\$ 300.601.035,02	100,00%	\$ 300.601.035,02	100,00%	\$ 300.601.035,02	100,00%
Construcciones	\$ 300.601.035,02	\$ 300.601.035,02	100,00%	\$ 300.601.035,02	100,00%	\$ 300.601.035,02	100,00%
PROGRAMA VINCULOS	\$ 15.000.000,00	\$ 15.000.000,00	100,00%	\$ 15.000.000,00	100,00%	\$ 15.000.000,00	100,00%
BIENES DE USO	\$ 15.000.000,00	\$ 15.000.000,00	100,00%	\$ 15.000.000,00	100,00%	\$ 15.000.000,00	100,00%
Construcciones	\$ 15.000.000,00	\$ 15.000.000,00	100,00%	\$ 15.000.000,00	100,00%	\$ 15.000.000,00	100,00%
Remodelacion y Mejora del Sector de Juegos de Plazas	\$ 682.834.543,81	\$ 0,00	0,00%	\$ 0,00	0,00%	\$ 0,00	0,00%
BIENES DE USO	\$ 682.834.543,81	\$ 0,00	0,00%	\$ 0,00	0,00%	\$ 0,00	0,00%
CONSTRUCCIONES	\$ 682.834.543,81	\$ 0,00	0,00%	\$ 0,00	0,00%	\$ 0,00	0,00%
BLOQUERA MUNICIPAL	\$ 214.552.068,33	\$ 31.330.438,85	14,60%	\$ 29.640.682,72	14,60%	\$ 29.640.682,72	94,61%
RENTAS GENERALES	\$ 96.200.000,00	\$ 31.330.438,85	32,57%	\$ 29.640.682,72	32,57%	\$ 29.640.682,72	94,61%
BIENES DE CONSUMO	\$ 8.580.000,00	\$ 3.967.749,32	46,24%	\$ 3.967.749,32	46,24%	\$ 3.967.749,32	100,00%
Textiles, Vesturarios y Accesorios	\$ 600.000,00	\$ 327.501,32	54,58%	\$ 327.501,32	54,58%	\$ 327.501,32	100,00%
Productos Quimicos, Combustibles y Lubricantes	\$ 4.700.000,00	\$ 3.047.448,00	64,84%	\$ 3.047.448,00	64,84%	\$ 3.047.448,00	100,00%
Útiles y Materiales Eléctricos	\$ 600.000,00	\$ 0,00	0,00%	\$ 0,00	0,00%	\$ 0,00	0,00%
REPUESTOS Y ACCESORIOS	\$ 1.000.000,00	\$ 592.800,00	59,28%	\$ 592.800,00	59,28%	\$ 592.800,00	100,00%
Otros Bienes de Consumo	\$ 1.680.000,00	\$ 0,00	0,00%	\$ 0,00	0,00%	\$ 0,00	0,00%

No 25

SECRETARÍA DE GOBIERNO Y EDUCACIÓN  
MUNICIPALIDAD DE VILLA G. GALVEZ

M. VICTORIA CULASSO  
SECRETARÍA DE GOBIERNO Y EDUCACIÓN  
MUNICIPALIDAD DE VILLA G. GALVEZ

ALBERTO MONTAUDO  
MUNICIPALIDAD DE VILLA G. GALVEZ

Lic. WALTER DARIO NATALE  
SECRETARIO DE HACIENDA  
MUNICIPALIDAD DE VILLA G. GALVEZ

CPA. CECILIA COLOMBO  
CONTADORA GENERAL  
MUNICIPALIDAD DE V. G. GALVEZ

<b>SERVICIOS NO PERSONALES</b>									
Mantenimiento, Reparación y Limpieza	\$ 620.000,00	\$ 616.466,23	99,43%	\$ 0,00	\$ 0,00%				
<b>BIENES DE USO</b>									
CONSTRUCCIONES	\$ 87.000.000,00	\$ 26.746.223,30	30,74%	\$ 25.672.933,40	95,99%				
Maquinaria y Equipo	\$ 80.000.000,00	\$ 25.020.404,50	31,28%	\$ 23.947.114,60	95,71%				
F.M.E.O.P.	\$ 7.000.000,00	\$ 1.725.818,80	24,65%	\$ 1.725.818,80	100,00%				
<b>BIENES DE USO</b>									
CONSTRUCCIONES	\$ 118.352.068,33	\$ 0,00	0,00%	\$ 0,00	0,00%				
SECRETARIA DE SERVICIOS Y ESPACIOS PUBLICOS	\$ 118.352.068,33	\$ 0,00	0,00%	\$ 0,00	0,00%				
SECRETARIA DE SERVICIOS PUBLICOS	\$ 118.352.068,33	\$ 0,00	0,00%	\$ 0,00	0,00%				
SECRETARIA DE SERVICIOS Y ESPACIOS PUBLICOS	\$ 3.319.092.409,30	\$ 1.682.683.060,86	50,70%	\$ 1.583.709.362,25	94,12%				
SECRETARIA DE SERVICIOS PUBLICOS	\$ 1.717.698.200,00	\$ 793.639.883,73	46,20%	\$ 751.293.250,25	94,66%				
RENTAS GENERALES	\$ 1.317.698.200,00	\$ 793.639.883,73	60,23%	\$ 751.293.250,25	94,66%				
BIENES DE CONSUMO	\$ 1.206.000.000,00	\$ 702.669.538,54	58,26%	\$ 685.641.752,28	97,58%				
Productos de Papel, Carton e Impresos	\$ 2.000.000,00	\$ 0,00	0,00%	\$ 0,00	0,00%				
Productos de Cuero y Cauchos	\$ 200.000,00	\$ 0,00	0,00%	\$ 0,00	0,00%				
Productos Quimicos, Combustibles y Lubricantes	\$ 956.700.000,00	\$ 556.768.479,63	58,20%	\$ 539.740.693,37	96,94%				
Productos Minerales No Metalicos, metalicos y minerales	\$ 244.000.000,00	\$ 145.700.000,00	59,71%	\$ 145.700.000,00	100,00%				
Otros Bienes De Consumo	\$ 3.100.000,00	\$ 201.058,91	6,49%	\$ 201.058,91	100,00%				
<b>SERVICIOS NO PERSONALES</b>									
Alquileres y Derechos	\$ 34.398.200,00	\$ 27.855.109,19	80,98%	\$ 18.570.229,19	66,67%				
Servicios Tecnicos y Profesionales	\$ 34.000.000,00	\$ 27.855.109,19	81,93%	\$ 18.570.229,19	66,67%				
BIENES DE USO	\$ 398.200,00	\$ 0,00	0,00%	\$ 0,00	0,00%				
Construcciones	\$ 77.300.000,00	\$ 63.115.236,00	81,65%	\$ 47.081.268,78	74,60%				
Maquinaria y Equipo	\$ 74.000.000,00	\$ 60.620.700,00	81,92%	\$ 47.081.268,78	77,67%				
PROMUDI	\$ 3.300.000,00	\$ 2.494.536,00	75,59%	\$ 0,00	0,00%				
BIENES DE CONSUMO	\$ 400.000.000,00	\$ 0,00	0,00%	\$ 0,00	0,00%				
Productos Minerales No Metálicos, metálicos y minerales	\$ 400.000.000,00	\$ 0,00	0,00%	\$ 0,00	0,00%				
<b>MANTENIMIENTO Y PRODUCCION</b>									
RENTAS GENERALES	\$ 328.100.000,00	\$ 173.641.144,14	52,92%	\$ 172.252.049,14	99,20%				
BIENES DE CONSUMO	\$ 328.100.000,00	\$ 173.641.144,14	52,92%	\$ 172.252.049,14	99,20%				
Textiles, Vesturarios y Accesorios	\$ 225.920.020,00	\$ 173.236.822,64	76,68%	\$ 171.847.727,64	99,20%				
Productos Quimicos, Combustibles y Lubricantes	\$ 6.700.000,00	\$ 5.343.599,68	79,76%	\$ 5.343.599,68	100,00%				
Productos Minerales No Metalicos, metalicos y minerales	\$ 163.500.000,00	\$ 125.835.456,79	76,96%	\$ 125.707.581,79	99,90%				
Productos Minerales No Metalicos, metalicos y minerales	\$ 55.720.020,00	\$ 42.057.766,17	75,48%	\$ 40.796.546,17	97,00%				
<b>SERVICIOS NO PERSONALES</b>									
Mantenimiento, Reparacion y limpieza	\$ 500.000,00	\$ 0,00	0,00%	\$ 0,00	0,00%				
BIENES DE USO	\$ 500.000,00	\$ 0,00	0,00%	\$ 0,00	0,00%				
<b>BIENES DE USO</b>									
	\$ 101.679.980,00	\$ 404.321,50	0,40%	\$ 404.321,50	100,00%				

SECRETARIA DE HACIENDA  
MUNICIPALIDAD DE VILLA G. GALVEZ

LIC. WALTER DARIO NATALE  
SECRETARIO DE HACIENDA  
MUNICIPALIDAD DE VILLA G. GALVEZ

M. VICTORIA CULASSO  
SECRETARIA DE GOBIERNO EDUCACION  
MUNICIPALIDAD DE VILLA G. GALVEZ

ALBERTO MORENO  
INTENDENTE DE VILLA G. GALVEZ  
Municipalidad de Villa G. Galvez

Construcciones	\$ 100.000.000,00	\$ 0,00	0,00%	\$ 0,00	0,00%
Maquinaria y Equipo	\$ 1.679.980,00	\$ 404.321,50	24,07%	\$ 404.321,50	100,00%
<b>PARQUE AUTOMOTOR</b>	<b>\$ 1.204.594.209,30</b>	<b>\$ 668.029.150,07</b>	<b>55,46%</b>	<b>\$ 620.136.796,16</b>	<b>92,83%</b>
<b>RENTAS GENERALES</b>	<b>\$ 1.179.374.209,30</b>	<b>\$ 656.705.934,07</b>	<b>55,68%</b>	<b>\$ 610.463.580,16</b>	<b>92,96%</b>
<b>BIENES DE CONSUMO</b>	<b>\$ 543.118.158,55</b>	<b>\$ 268.238.104,64</b>	<b>49,39%</b>	<b>\$ 238.261.655,02</b>	<b>88,82%</b>
Productos de Cuero y Caucho	\$ 219.324.209,30	\$ 48.976.531,46	22,33%	\$ 45.907.531,46	93,73%
Productos Químicos, Combustibles y Lubricantes	\$ 123.200.000,00	\$ 51.517.521,83	41,82%	\$ 51.517.521,83	100,00%
Repuestos y Accesorios	\$ 196.928.949,25	\$ 165.188.602,07	83,88%	\$ 138.281.152,45	83,71%
<b>SERVICIOS NO PERSONALES</b>	<b>\$ 260.856.050,75</b>	<b>\$ 236.881.595,43</b>	<b>90,81%</b>	<b>\$ 220.841.991,14</b>	<b>93,23%</b>
Mantenimiento, Reparacion y limpieza	\$ 108.856.050,75	\$ 102.929.924,81	94,56%	\$ 87.680.561,06	85,18%
Servicios Técnicos y Profesionales	\$ 2.000.000,00	\$ 144.700,00	7,24%	\$ 144.700,00	100,00%
Servicios Comerciales, Financieros, publicidad y propaganda	\$ 150.000.000,00	\$ 133.806.970,62	89,20%	\$ 133.016.730,08	99,41%
<b>BIENES DE USO</b>	<b>\$ 375.400.000,00</b>	<b>\$ 151.586.234,00</b>	<b>40,38%</b>	<b>\$ 151.359.934,00</b>	<b>99,85%</b>
Maquinaria y Equipo	\$ 375.400.000,00	\$ 151.586.234,00	40,38%	\$ 151.359.934,00	99,85%
<b>F.S.S.E.</b>	<b>\$ 25.220.000,00</b>	<b>\$ 11.323.216,00</b>	<b>44,90%</b>	<b>\$ 9.673.216,00</b>	<b>85,43%</b>
<b>BIENES DE CONSUMO</b>	<b>\$ 5.250.000,00</b>	<b>\$ 4.397.216,00</b>	<b>83,76%</b>	<b>\$ 4.397.216,00</b>	<b>100,00%</b>
REPUESTOS Y ACCESORIOS	\$ 5.250.000,00	\$ 4.397.216,00	83,76%	\$ 4.397.216,00	100,00%
<b>SERVICIOS NO PERSONALES</b>	<b>\$ 5.970.000,00</b>	<b>\$ 5.276.000,00</b>	<b>88,38%</b>	<b>\$ 5.276.000,00</b>	<b>100,00%</b>
MANTENIMIENTO, REPARACION Y LIMPIEZA	\$ 5.970.000,00	\$ 5.276.000,00	88,38%	\$ 5.276.000,00	100,00%
<b>BIENES DE USO</b>	<b>\$ 14.000.000,00</b>	<b>\$ 1.650.000,00</b>	<b>11,79%</b>	<b>\$ 0,00</b>	<b>0,00%</b>
Maquinaria y Equipo	\$ 14.000.000,00	\$ 1.650.000,00	11,79%	\$ 0,00	0,00%
<b>PARQUES Y PASEOS</b>	<b>\$ 68.700.000,00</b>	<b>\$ 47.372.882,92</b>	<b>68,96%</b>	<b>\$ 40.027.266,70</b>	<b>84,49%</b>
<b>RENTAS GENERALES</b>	<b>\$ 63.700.000,00</b>	<b>\$ 43.567.432,92</b>	<b>68,39%</b>	<b>\$ 36.221.816,70</b>	<b>83,14%</b>
<b>BIENES DE CONSUMO</b>	<b>\$ 52.600.000,00</b>	<b>\$ 38.728.248,98</b>	<b>73,63%</b>	<b>\$ 31.382.632,76</b>	<b>81,03%</b>
Productos Alimenticios, Agropecuarios y Forestales	\$ 850.000,00	\$ 96.023,79	11,30%	\$ 96.023,79	100,00%
Textiles, Vestuarios y Accesorios	\$ 3.350.000,00	\$ 2.864.555,43	85,51%	\$ 2.864.555,43	100,00%
Productos de Cuero y Caucho	\$ 68.404,50	\$ 0,00	0,00%	\$ 0,00	0,00%
Productos Químicos, Combustibles y Lubricantes	\$ 10.431.595,50	\$ 8.513.341,26	81,61%	\$ 7.730.562,44	90,81%
Productos Minerale No Metálicos, metálicos y minerales	\$ 9.100.000,00	\$ 3.138.670,70	34,49%	\$ 2.782.118,30	88,64%
Repuestos y Accesorios	\$ 28.800.000,00	\$ 24.115.657,80	83,73%	\$ 17.909.372,80	74,26%
<b>BIENES DE USO</b>	<b>\$ 11.100.000,00</b>	<b>\$ 4.839.183,94</b>	<b>43,60%</b>	<b>\$ 4.839.183,94</b>	<b>100,00%</b>
Maquinaria y Equipo	\$ 11.100.000,00	\$ 4.839.183,94	43,60%	\$ 4.839.183,94	100,00%
<b>F.S.S.E</b>	<b>\$ 5.000.000,00</b>	<b>\$ 3.805.450,00</b>	<b>76,11%</b>	<b>\$ 3.805.450,00</b>	<b>100,00%</b>
<b>BIENES DE USO</b>	<b>\$ 5.000.000,00</b>	<b>\$ 3.805.450,00</b>	<b>76,11%</b>	<b>\$ 3.805.450,00</b>	<b>100,00%</b>
Construcción	\$ 5.000.000,00	\$ 3.805.450,00	76,11%	\$ 3.805.450,00	100,00%

Lic. WALTER DARIO NATALE  
SECRETARIO DE HACIENDA  
MUNICIPALIDAD DE VILLAGALVEZ

ALBERTO MIGUEL  
INTENDENTE  
MUNICIPALIDAD DE VILLAGALVEZ



SECRETARIA DE SALUD Y AMBIENTE	\$ 1.810.828.534,26	\$ 1.297.872.620,08	71,67%	\$ 1.177.057.689,82	90,69%
SECRETARIA DE SALUD	\$ 1.539.151.241,40	\$ 1.188.577.157,24	77,22%	\$ 1.073.331.026,98	90,30%
RENTAS GENERALES	\$ 1.227.101.800,00	\$ 1.049.460.504,18	85,52%	\$ 934.214.373,92	89,02%
BIENES DE CONSUMO	\$ 119.610.000,00	\$ 70.705.886,28	59,11%	\$ 61.421.611,72	86,87%
Prod. Alimenticios, Agropecuarios y Forestales	\$ 52.356.000,00	\$ 43.223.362,60	82,50%	\$ 41.495.222,60	96,00%
Textiles, Vesturarios y Accesorios	\$ 1.000.000,00	\$ 200.000,00	20,00%	\$ 200.000,00	100,00%
Productos de Papel, Carton e Impresos	\$ 7.100.000,00	\$ 5.806.685,90	81,78%	\$ 5.806.685,90	100,00%
Productos Quimicos, Combustibles y Lubricantes	\$ 56.834.300,00	\$ 20.685.325,20	36,40%	\$ 13.129.190,64	63,47%
Productos Minerales No Metalicos, metalicos y minerales	\$ 500.000,00	\$ 188.160,00	37,63%	\$ 188.160,00	100,00%
Utiles y Materiales Electricos	\$ 400.000,00	\$ 251.193,58	62,80%	\$ 251.193,58	100,00%
Otros Bienes De Consumo	\$ 1.419.700,00	\$ 351.159,00	24,73%	\$ 351.159,00	100,00%
<b>SERVICIOS NO PERSONALES</b>	<b>\$ 1.077.491.800,00</b>	<b>\$ 958.284.617,90</b>	<b>88,94%</b>	<b>\$ 858.587.762,20</b>	<b>89,60%</b>
Alquileres y Derechos	\$ 66.154.525,12	\$ 28.684.808,28	43,36%	\$ 28.684.808,28	100,00%
Mantenimiento, Reparacion y limpieza	\$ 2.000.000,00	\$ 0,00	0,00%	\$ 0,00	0,00%
Servicios Técnicos y Profesionales	\$ 1.008.580.000,00	\$ 928.842.534,74	92,09%	\$ 829.145.679,04	89,27%
<b>BIENES DE USO</b>	<b>\$ 5.000.000,00</b>	<b>\$ 2.800.000,00</b>	<b>56,00%</b>	<b>\$ 2.800.000,00</b>	<b>100,00%</b>
Maquinaria y Equipo	\$ 5.000.000,00	\$ 2.800.000,00	56,00%	\$ 2.800.000,00	100,00%
<b>TRANSFERENCIAS</b>	<b>\$ 25.000.000,00</b>	<b>\$ 17.670.000,00</b>	<b>70,68%</b>	<b>\$ 11.405.000,00</b>	<b>64,54%</b>
Transferencias al Sector Privado P/E. Corrientes	\$ 25.000.000,00	\$ 17.670.000,00	70,68%	\$ 11.405.000,00	64,54%
<b>F.S.S.E.</b>	<b>\$ 210.622.790,40</b>	<b>\$ 67.562.067,92</b>	<b>32,08%</b>	<b>\$ 67.562.067,92</b>	<b>100,00%</b>
<b>BIENES DE CONSUMO</b>	<b>\$ 16.265.619,00</b>	<b>\$ 3.524.000,00</b>	<b>21,67%</b>	<b>\$ 3.524.000,00</b>	<b>100,00%</b>
Prod. Alimenticios, Agropecuarios y Forestales	\$ 4.000.000,00	\$ 3.524.000,00	88,10%	\$ 3.524.000,00	100,00%
Productos químicos, combustibles y lubricantes	\$ 12.265.619,00	\$ 0,00	0,00%	\$ 0,00	0,00%
<b>BIENES DE USO</b>	<b>\$ 194.357.171,40</b>	<b>\$ 64.038.067,92</b>	<b>32,95%</b>	<b>\$ 64.038.067,92</b>	<b>100,00%</b>
Construcciones	\$ 176.230.858,40	\$ 64.038.067,92	36,34%	\$ 64.038.067,92	100,00%
Maquinas y Equipos	\$ 18.126.313,00	\$ 0,00	0,00%	\$ 0,00	0,00%
<b>APRECOD</b>	<b>\$ 23.332.191,00</b>	<b>\$ 867.991,00</b>	<b>3,72%</b>	<b>\$ 867.991,00</b>	<b>100,00%</b>
<b>BIENES DE CONSUMO</b>	<b>\$ 0,00</b>	<b>\$ 0,00</b>	<b>0,00%</b>	<b>\$ 0,00</b>	<b>0,00%</b>
Productos de Papel, Carton e Impresos	\$ 0,00	\$ 0,00	0,00%	\$ 0,00	0,00%
<b>SERVICIOS NO PERSONALES</b>	<b>\$ 20.332.191,00</b>	<b>\$ 867.991,00</b>	<b>4,27%</b>	<b>\$ 867.991,00</b>	<b>100,00%</b>
Alquileres y Derechos	\$ 4.464.200,00	\$ 0,00	0,00%	\$ 0,00	0,00%
Servicios Técnicos y Profesionales	\$ 15.867.991,00	\$ 867.991,00	5,47%	\$ 867.991,00	100,00%
<b>BIENES DE USO</b>	<b>\$ 3.000.000,00</b>	<b>\$ 0,00</b>	<b>0,00%</b>	<b>\$ 0,00</b>	<b>0,00%</b>
Maquinaria y Equipo	\$ 3.000.000,00	\$ 0,00	0,00%	\$ 0,00	0,00%
<b>Programa Plantar para el Futuro</b>	<b>\$ 24.392.500,00</b>	<b>\$ 16.984.634,14</b>	<b>69,63%</b>	<b>\$ 16.984.634,14</b>	<b>100,00%</b>


ALBERTO MIGUEL RIGGI  
MUNICIPALIDAD DE VILLAGOR, GALVEZ


M. VICTORIA CULASSO  
SECRETARIA DE GOBIERNO Y EDUCACION  
MUNICIPALIDAD DE VILLAGOR, GALVEZ


LIC. WALTER DARIO NATALE  
SECRETARIA DE HACIENDA  
MUNICIPALIDAD DE VILLAGOR, GALVEZ



<b>BIENES DE CONSUMO</b>									
Productos Alimenticios, Agropecuarios y Forestales	\$ 3.000.000,00	\$ 3.000.000,00	\$ 3.000.000,00	100,00%	\$ 3.000.000,00	100,00%	\$ 3.000.000,00	100,00%	100,00%
<b>SERVICIOS NO PERSONALES</b>	\$ 1.392.500,00	\$ 0,00	\$ 0,00	0,00%	\$ 0,00	0,00%	\$ 0,00	0,00%	0,00%
Servicios Técnicos y Profesionales	\$ 1.392.500,00	\$ 0,00	\$ 0,00	0,00%	\$ 0,00	0,00%	\$ 0,00	0,00%	0,00%
<b>BIENES DE USO</b>	\$ 20.000.000,00	\$ 13.984.634,14	\$ 13.984.634,14	69,92%	\$ 13.984.634,14	69,92%	\$ 13.984.634,14	100,00%	100,00%
Construcción	\$ 20.000.000,00	\$ 13.984.634,14	\$ 13.984.634,14	69,92%	\$ 13.984.634,14	69,92%	\$ 13.984.634,14	100,00%	100,00%
<b>SALUD MENTAL</b>	\$ 33.385.960,00	\$ 33.385.960,00	\$ 33.385.960,00	100,00%	\$ 33.385.960,00	100,00%	\$ 33.385.960,00	100,00%	100,00%
<b>SERVICIOS NO PERSONALES</b>	\$ 33.385.960,00	\$ 33.385.960,00	\$ 33.385.960,00	100,00%	\$ 33.385.960,00	100,00%	\$ 33.385.960,00	100,00%	100,00%
Servicios Técnicos y Profesionales	\$ 33.385.960,00	\$ 33.385.960,00	\$ 33.385.960,00	100,00%	\$ 33.385.960,00	100,00%	\$ 33.385.960,00	100,00%	100,00%
<b>CONSUMOS PROBLEMATICOS</b>	\$ 20.316.000,00	\$ 20.316.000,00	\$ 20.316.000,00	100,00%	\$ 20.316.000,00	100,00%	\$ 20.316.000,00	100,00%	100,00%
<b>BIENES DE CONSUMO</b>	\$ 485.000,00	\$ 485.000,00	\$ 485.000,00	100,00%	\$ 485.000,00	100,00%	\$ 485.000,00	100,00%	100,00%
Otros Bienes de Consumo	\$ 485.000,00	\$ 485.000,00	\$ 485.000,00	100,00%	\$ 485.000,00	100,00%	\$ 485.000,00	100,00%	100,00%
<b>SERVICIOS NO PERSONALES</b>	\$ 19.316.000,00	\$ 19.316.000,00	\$ 19.316.000,00	100,00%	\$ 19.316.000,00	100,00%	\$ 19.316.000,00	100,00%	100,00%
Servicios Técnicos y Profesionales	\$ 19.316.000,00	\$ 19.316.000,00	\$ 19.316.000,00	100,00%	\$ 19.316.000,00	100,00%	\$ 19.316.000,00	100,00%	100,00%
<b>BIENES DE USO</b>	\$ 515.000,00	\$ 515.000,00	\$ 515.000,00	100,00%	\$ 515.000,00	100,00%	\$ 515.000,00	100,00%	100,00%
Maquinaria y Equipo	\$ 515.000,00	\$ 515.000,00	\$ 515.000,00	100,00%	\$ 515.000,00	100,00%	\$ 515.000,00	100,00%	100,00%
<b>CENTROS DE SALUD</b>	\$ 208.956.792,86	\$ 60.373.364,79	\$ 60.373.364,79	28,89%	\$ 60.373.364,79	28,89%	\$ 60.373.364,79	90,78%	90,78%
<b>RENTAS GENERALES</b>	\$ 123.000.000,00	\$ 13.047.824,51	\$ 13.047.824,51	10,61%	\$ 13.047.824,51	10,61%	\$ 13.047.824,51	97,96%	97,96%
<b>BIENES DE CONSUMO</b>	\$ 15.000.000,00	\$ 948.275,04	\$ 948.275,04	6,32%	\$ 948.275,04	6,32%	\$ 948.275,04	100,00%	100,00%
Productos Químicos, Combustibles y Lubrificantes	\$ 1.000.000,00	\$ 948.275,04	\$ 948.275,04	94,83%	\$ 948.275,04	94,83%	\$ 948.275,04	100,00%	100,00%
Otros Bienes De Consumo	\$ 14.000.000,00	\$ 0,00	\$ 0,00	0,00%	\$ 0,00	0,00%	\$ 0,00	0,00%	0,00%
<b>SERVICIOS NO PERSONALES</b>	\$ 104.000.000,00	\$ 10.306.300,00	\$ 10.306.300,00	9,91%	\$ 10.306.300,00	9,91%	\$ 10.306.300,00	97,42%	97,42%
Mantenimiento, Reparacion y limpieza	\$ 103.000.000,00	\$ 9.940.000,00	\$ 9.940.000,00	9,65%	\$ 9.940.000,00	9,65%	\$ 9.940.000,00	100,00%	100,00%
<b>OTROS SERVICIOS</b>	\$ 1.000.000,00	\$ 366.300,00	\$ 366.300,00	36,63%	\$ 366.300,00	36,63%	\$ 366.300,00	27,30%	27,30%
<b>BIENES DE USO</b>	\$ 4.000.000,00	\$ 1.793.249,47	\$ 1.793.249,47	44,83%	\$ 1.793.249,47	44,83%	\$ 1.793.249,47	100,00%	100,00%
Maquinaria y Equipo	\$ 4.000.000,00	\$ 1.793.249,47	\$ 1.793.249,47	44,83%	\$ 1.793.249,47	44,83%	\$ 1.793.249,47	100,00%	100,00%
<b>PLAN NACER</b>	\$ 59.869.189,20	\$ 42.023.040,28	\$ 42.023.040,28	70,19%	\$ 42.023.040,28	70,19%	\$ 42.023.040,28	100,00%	100,00%
<b>BIENES DE CONSUMO</b>	\$ 29.269.189,20	\$ 22.509.685,48	\$ 22.509.685,48	76,91%	\$ 22.509.685,48	76,91%	\$ 22.509.685,48	100,00%	100,00%
Madera, Corcho y sus Manufacturas	\$ 580.000,00	\$ 580.000,00	\$ 580.000,00	100,00%	\$ 580.000,00	100,00%	\$ 580.000,00	100,00%	100,00%
Productos de Papel, Carton e Impresos	\$ 1.504.000,00	\$ 0,00	\$ 0,00	0,00%	\$ 0,00	0,00%	\$ 0,00	0,00%	0,00%
Productos Químicos, Combustibles y Lubrificantes	\$ 2.546.927,00	\$ 2.117.443,54	\$ 2.117.443,54	83,14%	\$ 2.117.443,54	83,14%	\$ 2.117.443,54	100,00%	100,00%
Productos Minerales No Metalicos, metalicos y minerales	\$ 600.100,00	\$ 584.596,00	\$ 584.596,00	97,42%	\$ 584.596,00	97,42%	\$ 584.596,00	100,00%	100,00%
Repuestos y Accesorios	\$ 105.600,00	\$ 105.600,00	\$ 105.600,00	100,00%	\$ 105.600,00	100,00%	\$ 105.600,00	100,00%	100,00%
Otros Bienes De Consumo	\$ 23.932.562,20	\$ 19.122.045,94	\$ 19.122.045,94	79,90%	\$ 19.122.045,94	79,90%	\$ 19.122.045,94	100,00%	100,00%
<b>SERVICIOS NO PERSONALES</b>	\$ 600.000,00	\$ 600.000,00	\$ 600.000,00	100,00%	\$ 600.000,00	100,00%	\$ 600.000,00	100,00%	100,00%

  
 LIC. WALTER JARIO NATALE  
 SECRETARIO DE HACIENDA  
 MUNICIPALIDAD DE VILLA G. GALVEZ

  
 ALBERTO MIGVEL  
 INTENDENTE  
 MUNICIPALIDAD DE VILLA G. GALVEZ



Mantenimiento, Reparación y limpieza	\$ 600.000,00	\$ 600.000,00	100,00%	\$ 600.000,00	100,00%
<b>BIENES DE USO</b>	<b>\$ 30.000.000,00</b>	<b>\$ 18.913.354,80</b>	<b>63,04%</b>	<b>\$ 18.913.354,80</b>	<b>100,00%</b>
Maquinaria y Equipo	\$ 30.000.000,00	\$ 18.913.354,80	63,04%	\$ 18.913.354,80	100,00%
<b>PROTEGER</b>	<b>\$ 4.593.247,17</b>	<b>\$ 0,00</b>	<b>0,00%</b>	<b>\$ 0,00</b>	<b>0,00%</b>
<b>SERVICIOS NO PERSONALES</b>	<b>\$ 4.000.000,00</b>	<b>\$ 0,00</b>	<b>0,00%</b>	<b>\$ 0,00</b>	<b>0,00%</b>
Mantenimiento, reparación y limpieza	\$ 4.000.000,00	\$ 0,00	0,00%	\$ 0,00	0,00%
<b>BIENES DE USO</b>	<b>\$ 593.247,17</b>	<b>\$ 0,00</b>	<b>0,00%</b>	<b>\$ 0,00</b>	<b>0,00%</b>
Maquinaria y Equipo	\$ 593.247,17	\$ 0,00	0,00%	\$ 0,00	0,00%
<b>MANTENIMIENTO EDIFICIOS AFECTADOS A LA RED DE SALUD</b>	<b>\$ 21.494.356,49</b>	<b>\$ 5.302.500,00</b>	<b>24,67%</b>	<b>\$ 0,00</b>	<b>0,00%</b>
<b>SERVICIOS NO PERSONALES</b>	<b>\$ 21.494.356,49</b>	<b>\$ 5.302.500,00</b>	<b>24,67%</b>	<b>\$ 0,00</b>	<b>0,00%</b>
Mantenimiento, Reparación y Limpieza	\$ 21.494.356,49	\$ 5.302.500,00	24,67%	\$ 0,00	0,00%
<b>SANEAMIENTO</b>	<b>\$ 24.820.500,00</b>	<b>\$ 23.735.767,17</b>	<b>95,63%</b>	<b>\$ 23.735.767,17</b>	<b>100,00%</b>
<b>RENTAS GENERALES</b>	<b>\$ 5.000.000,00</b>	<b>\$ 4.235.767,17</b>	<b>84,72%</b>	<b>\$ 4.235.767,17</b>	<b>100,00%</b>
<b>BIENES DE CONSUMO</b>	<b>\$ 5.000.000,00</b>	<b>\$ 4.235.767,17</b>	<b>84,72%</b>	<b>\$ 4.235.767,17</b>	<b>100,00%</b>
Productos Químicos, Combustibles y Lubricantes	\$ 5.000.000,00	\$ 4.235.767,17	84,72%	\$ 4.235.767,17	100,00%
<b>F.S.E.</b>	<b>\$ 320.500,00</b>	<b>\$ 0,00</b>	<b>0,00%</b>	<b>\$ 0,00</b>	<b>0,00%</b>
<b>BIENES DE CONSUMO</b>	<b>\$ 320.500,00</b>	<b>\$ 0,00</b>	<b>0,00%</b>	<b>\$ 0,00</b>	<b>0,00%</b>
Textiles Vestuarios y Accesorios	\$ 320.500,00	\$ 0,00	0,00%	\$ 0,00	0,00%
Productos Químicos, Combustibles y Lubricantes	\$ 263.500,00	\$ 0,00	0,00%	\$ 0,00	0,00%
Productos Minerales No Metálicos, Metálicos y Minerales	\$ 35.000,00	\$ 0,00	0,00%	\$ 0,00	0,00%
<b>PROGRAMA OBJETIVO DENGUE</b>	<b>\$ 19.500.000,00</b>	<b>\$ 19.500.000,00</b>	<b>100,00%</b>	<b>\$ 19.500.000,00</b>	<b>100,00%</b>
<b>BIENES DE CONSUMO</b>	<b>\$ 6.944.084,19</b>	<b>\$ 6.944.084,19</b>	<b>100,00%</b>	<b>\$ 6.944.084,19</b>	<b>100,00%</b>
Otros Bienes de Consumo	\$ 6.944.084,19	\$ 6.944.084,19	100,00%	\$ 6.944.084,19	100,00%
<b>SERVICIOS NO PERSONALES</b>	<b>\$ 6.334.770,81</b>	<b>\$ 6.334.770,81</b>	<b>100,00%</b>	<b>\$ 6.334.770,81</b>	<b>100,00%</b>
Otros Servicios	\$ 6.334.770,81	\$ 6.334.770,81	100,00%	\$ 6.334.770,81	100,00%
<b>BIENES DE USO</b>	<b>\$ 6.221.145,00</b>	<b>\$ 6.221.145,00</b>	<b>100,00%</b>	<b>\$ 6.221.145,00</b>	<b>100,00%</b>
Maquinaria y Equipo	\$ 6.221.145,00	\$ 6.221.145,00	100,00%	\$ 6.221.145,00	100,00%
<b>SALUD ANIMAL Y MOVIL QUIRURGICO</b>	<b>\$ 37.900.000,00</b>	<b>\$ 25.186.330,88</b>	<b>66,45%</b>	<b>\$ 25.186.330,88</b>	<b>100,00%</b>
<b>RENTAS GENERALES</b>	<b>\$ 29.400.000,00</b>	<b>\$ 19.513.878,33</b>	<b>66,37%</b>	<b>\$ 19.513.878,33</b>	<b>100,00%</b>
<b>BIENES DE CONSUMO</b>	<b>\$ 27.400.000,00</b>	<b>\$ 18.813.978,33</b>	<b>68,66%</b>	<b>\$ 18.813.978,33</b>	<b>100,00%</b>
Productos de Papel, Carton e Impresos	\$ 3.696.000,00	\$ 2.545.900,00	68,88%	\$ 2.545.900,00	100,00%
Productos Químicos, Combustibles y Lubricantes	\$ 22.704.000,00	\$ 15.940.078,33	70,21%	\$ 15.940.078,33	100,00%
<b>SERVICIOS NO PERSONALES</b>	<b>\$ 1.500.000,00</b>	<b>\$ 699.900,00</b>	<b>46,66%</b>	<b>\$ 699.900,00</b>	<b>100,00%</b>
Mantenimiento, Reparación y limpieza	\$ 980.000,00	\$ 204.900,00	20,91%	\$ 204.900,00	100,00%
Servicios Técnicos y Profesionales	\$ 520.000,00	\$ 495.000,00	95,19%	\$ 495.000,00	100,00%

Lic. WALTER DARIO NATALE  
SECRETARIO DE HACIENDA  
MUNICIPALIDAD DE VILLAG GALVEZ

SECRETARIA DE GOBIERNO Y EDUCACION  
MUNICIPALIDAD DE VILLAG GOR GALVEZ

SECRETARIA DE GOBIERNO Y EDUCACION  
MUNICIPALIDAD DE VILLAG GOR GALVEZ

ALBERTO MIGUEL  
INTENDENTE  
Municipalidad de Villag Gor Galvez

CONSEJO DELIBERANTE  
30

Folio No 30

<b>BIENES DE USO</b>	<b>\$ 500.000,00</b>	<b>\$ 0,00</b>	<b>0,00%</b>	<b>\$ 0,00</b>	<b>0,00%</b>
Maquinaria y Equipo	\$ 500.000,00	\$ 0,00	0,00%	\$ 0,00	0,00%
<b>F.S.S.E.</b>	<b>\$ 8.500.000,00</b>	<b>\$ 5.672.452,55</b>	<b>66,73%</b>	<b>\$ 5.672.452,55</b>	<b>100,00%</b>
<b>BIENES DE CONSUMO</b>	<b>\$ 8.250.000,00</b>	<b>\$ 5.467.852,55</b>	<b>66,28%</b>	<b>\$ 5.467.852,55</b>	<b>100,00%</b>
Prod. Alimenticios, Agropecuarios y Forestales	\$ 3.500.000,00	\$ 3.311.500,00	94,61%	\$ 3.311.500,00	100,00%
Productos Quimicos, Combustibles y Lubricantes	\$ 4.750.000,00	\$ 2.156.352,55	45,40%	\$ 2.156.352,55	100,00%
<b>SERVICIOS NO PERSONALES</b>	<b>\$ 250.000,00</b>	<b>\$ 204.600,00</b>	<b>81,84%</b>	<b>\$ 204.600,00</b>	<b>100,00%</b>
Impuestos, Derechos, Tasas, Multas y G. Jud. e Indemn.	\$ 250.000,00	\$ 204.600,00	81,84%	\$ 204.600,00	100,00%
<b>SECRETARIA DE DESARROLLO HUMANO Y POLITICAS PUBLICAS</b>	<b>\$ 2.155.189.045,76</b>	<b>\$ 1.380.768.891,57</b>	<b>64,07%</b>	<b>\$ 1.269.716.725,58</b>	<b>91,96%</b>
<b>CULTURA Y JUVENTUDES</b>	<b>\$ 142.300.000,00</b>	<b>\$ 123.293.838,10</b>	<b>86,64%</b>	<b>\$ 117.986.123,10</b>	<b>95,70%</b>
<b>RENTAS GENERALES</b>	<b>\$ 142.300.000,00</b>	<b>\$ 123.293.838,10</b>	<b>86,64%</b>	<b>\$ 117.986.123,10</b>	<b>95,70%</b>
<b>BIENES DE CONSUMO</b>	<b>\$ 2.100.000,00</b>	<b>\$ 178.060,10</b>	<b>8,48%</b>	<b>\$ 178.060,10</b>	<b>100,00%</b>
Prod. Alimenticios, Agropecuarios y Forestales	\$ 600.000,00	\$ 0,00	0,00%	\$ 0,00	0,00%
Productos Quimicos, Combustibles y Lubricantes	\$ 500.000,00	\$ 69.538,50	13,91%	\$ 69.538,50	100,00%
Otros Bienes de Consumo	\$ 1.000.000,00	\$ 108.521,60	10,85%	\$ 108.521,60	100,00%
<b>SERVICIOS NO PERSONALES</b>	<b>\$ 140.200.000,00</b>	<b>\$ 123.115.778,00</b>	<b>87,81%</b>	<b>\$ 117.808.063,00</b>	<b>95,69%</b>
Alquileres y Derechos	\$ 19.100.000,00	\$ 10.814.000,00	56,62%	\$ 9.354.000,00	86,50%
Servicios Técnicos y Profesionales	\$ 121.100.000,00	\$ 112.301.778,00	92,73%	\$ 108.454.063,00	96,57%
<b>DESARROLLO SOCIAL</b>	<b>\$ 2.012.889.045,76</b>	<b>\$ 1.257.475.053,47</b>	<b>62,47%</b>	<b>\$ 1.151.730.602,48</b>	<b>91,59%</b>
<b>RENTAS GENERALES</b>	<b>\$ 669.001.000,00</b>	<b>\$ 369.255.011,75</b>	<b>55,19%</b>	<b>\$ 346.811.480,82</b>	<b>93,92%</b>
<b>BIENES DE CONSUMO</b>	<b>\$ 352.701.000,00</b>	<b>\$ 85.364.164,85</b>	<b>24,20%</b>	<b>\$ 83.571.230,33</b>	<b>97,90%</b>
Prod. Alimenticios, Agropecuarios y Forestales	\$ 309.089.403,77	\$ 48.322.390,86	15,63%	\$ 47.723.260,86	98,76%
Textiles y Vestuarios	\$ 2.369.275,45	\$ 2.120.499,80	89,50%	\$ 2.120.499,80	100,00%
Productos de Papel, Cartón e Impresos	\$ 6.442.118,63	\$ 4.158.892,06	64,56%	\$ 3.948.892,06	94,95%
Productos Quimicos, Combustibles y Lubricantes	\$ 13.843.593,89	\$ 11.952.850,01	86,34%	\$ 11.559.350,01	96,71%
Productos Minerales No Metálicos, metálicos y minerales	\$ 5.789.494,51	\$ 5.506.690,47	95,12%	\$ 5.192.462,22	94,29%
Útiles y Materiales Eléctricos	\$ 1.083.856,30	\$ 1.043.955,93	96,32%	\$ 1.043.955,93	100,00%
Otros Bienes de Consumo	\$ 14.083.257,45	\$ 12.258.885,72	87,05%	\$ 11.982.809,45	97,75%
<b>SERVICIOS NO PERSONALES</b>	<b>\$ 243.800.000,00</b>	<b>\$ 218.223.118,66</b>	<b>89,51%</b>	<b>\$ 201.032.522,25</b>	<b>92,12%</b>
<b>ALQUILERES Y DERECHOS</b>	<b>\$ 6.600.000,00</b>	<b>\$ 6.408.239,70</b>	<b>97,09%</b>	<b>\$ 5.103.000,00</b>	<b>79,63%</b>
Mantenimiento, reparación y limpieza	\$ 12.656.700,00	\$ 9.911.339,00	78,31%	\$ 6.664.460,00	67,24%
Servicios Técnicos y Profesionales	\$ 224.543.300,00	\$ 201.903.539,96	89,92%	\$ 189.265.062,25	93,74%
<b>BIENES DE USO</b>	<b>\$ 32.500.000,00</b>	<b>\$ 28.012.728,24</b>	<b>86,19%</b>	<b>\$ 28.012.728,24</b>	<b>100,00%</b>
Bienes Preexistentes	\$ 15.000.000,00	\$ 12.050.000,00	80,33%	\$ 12.050.000,00	100,00%
Maquinaria y Equipo	\$ 17.500.000,00	\$ 15.962.728,24	91,22%	\$ 15.962.728,24	100,00%

SECRETARIA DE SALUD  
MUNICIPALIDAD DE VILLA GARCIA

Lic. WALTERARIO NATHAN...  
SECRETARIO DE HIGIENE Y...  
MUNICIPALIDAD DE VILLA GARCIA

SECRETARIA DE SALUD  
MUNICIPALIDAD DE VILLA GARCIA

SECRETARIA DE SALUD  
MUNICIPALIDAD DE VILLA GARCIA

SECRETARIA DE SALUD  
MUNICIPALIDAD DE VILLA GARCIA

ALBERTO MIGUEL TICCI  
INTEGRALE  
Municipio de Villa Garcia



Servicios Técnicos y Profesionales	\$ 1.000.000,00	\$ 140.000,00	14,00%	\$ 140.000,00	100,00%
<b>BIENES DE USO</b>	<b>\$ 7.000.000,00</b>	<b>\$ 3.664.132,92</b>	<b>52,34%</b>	<b>\$ 3.664.132,92</b>	<b>100,00%</b>
Maquinaria y Equipo	\$ 7.000.000,00	\$ 3.664.132,92	52,34%	\$ 3.664.132,92	100,00%
<b>SERV.PROM. Y PROT. DERECHOS NIÑEZ (PROVINCIA)</b>	<b>\$ 27.600.000,00</b>	<b>\$ 24.840.000,00</b>	<b>90,00%</b>	<b>\$ 24.840.000,00</b>	<b>100,00%</b>
<b>SERVICIOS NO PERSONALES</b>	<b>\$ 27.600.000,00</b>	<b>\$ 24.840.000,00</b>	<b>90,00%</b>	<b>\$ 24.840.000,00</b>	<b>100,00%</b>
Servicios Técnicos y Profesionales	\$ 27.600.000,00	\$ 24.840.000,00	90,00%	\$ 24.840.000,00	100,00%
<b>RED DE CASA DE PROT. Y FORT. MUJERES</b>	<b>\$ 46.529.629,55</b>	<b>\$ 18.530.590,14</b>	<b>39,83%</b>	<b>\$ 13.108.670,14</b>	<b>70,74%</b>
<b>BIENES DE CONSUMO</b>	<b>\$ 4.200.000,00</b>	<b>\$ 49.535,16</b>	<b>1,18%</b>	<b>\$ 49.535,16</b>	<b>100,00%</b>
Prod. Alimenticios, Agropecuarios y Forestales	\$ 49.535,16	\$ 49.535,16	100,00%	\$ 49.535,16	100,00%
Textiles y Vestuarios	\$ 1.500.000,00	\$ 0,00	0,00%	\$ 0,00	0,00%
Productos Químicos Combustibles y Lubricantes	\$ 1.150.464,84	\$ 0,00	0,00%	\$ 0,00	0,00%
Otros Bienes de Consumo	\$ 1.500.000,00	\$ 0,00	0,00%	\$ 0,00	0,00%
<b>SERVICIOS NO PERSONALES</b>	<b>\$ 39.329.629,55</b>	<b>\$ 18.339.754,98</b>	<b>46,63%</b>	<b>\$ 12.917.834,98</b>	<b>70,44%</b>
Servicios Técnicos y Profesionales	\$ 39.329.629,55	\$ 18.339.754,98	46,63%	\$ 12.917.834,98	70,44%
<b>BIENES DE USO</b>	<b>\$ 3.000.000,00</b>	<b>\$ 141.300,00</b>	<b>4,71%</b>	<b>\$ 141.300,00</b>	<b>100,00%</b>
Maquinaria y Equipo	\$ 3.000.000,00	\$ 141.300,00	4,71%	\$ 141.300,00	100,00%
<b>PROGRAMA EMERGENCIA CLIMATICA</b>	<b>\$ 9.817.660,77</b>	<b>\$ 1.367.660,77</b>	<b>13,93%</b>	<b>\$ 1.367.660,77</b>	<b>100,00%</b>
<b>BIENES DE CONSUMO</b>	<b>\$ 9.817.660,77</b>	<b>\$ 1.367.660,77</b>	<b>13,93%</b>	<b>\$ 1.367.660,77</b>	<b>100,00%</b>
Productos Minerales No metálicos, metálicos y Minerales	\$ 7.270.000,00	\$ 1.367.660,77	18,81%	\$ 1.367.660,77	100,00%
Otros Bienes de Consumo	\$ 2.547.660,77	\$ 0,00	0,00%	\$ 0,00	0,00%
<b>ACC. TERRITORIALES DIA INTER. MUJER</b>	<b>\$ 600.000,00</b>	<b>\$ 0,00</b>	<b>0,00%</b>	<b>\$ 0,00</b>	<b>0,00%</b>
<b>BIENES DE CONSUMO</b>	<b>\$ 600.000,00</b>	<b>\$ 0,00</b>	<b>0,00%</b>	<b>\$ 0,00</b>	<b>0,00%</b>
Textiles y Vestuarios	\$ 200.000,00	\$ 0,00	0,00%	\$ 0,00	0,00%
Productos Químicos, Combustibles y Lubricantes	\$ 200.000,00	\$ 0,00	0,00%	\$ 0,00	0,00%
Otros Bienes de Consumo	\$ 200.000,00	\$ 0,00	0,00%	\$ 0,00	0,00%
<b>Programa Integral de Fortalecimiento de los Puntos Violetas</b>	<b>\$ 14.486.356,92</b>	<b>\$ 9.609.451,82</b>	<b>66,33%</b>	<b>\$ 9.609.451,82</b>	<b>100,00%</b>
<b>BIENES DE CONSUMO</b>	<b>\$ 1.000.000,00</b>	<b>\$ 0,00</b>	<b>0,00%</b>	<b>\$ 0,00</b>	<b>0,00%</b>
Otros Bienes de Consumo	\$ 1.000.000,00	\$ 0,00	0,00%	\$ 0,00	0,00%
<b>SERVICIOS NO PERSONALES</b>	<b>\$ 13.486.356,92</b>	<b>\$ 9.609.451,82</b>	<b>71,25%</b>	<b>\$ 9.609.451,82</b>	<b>100,00%</b>
Servicios Técnicos y Profesionales	\$ 13.486.356,92	\$ 9.609.451,82	71,25%	\$ 9.609.451,82	100,00%
<b>Programa Buenas Practicas</b>	<b>\$ 25.000.000,00</b>	<b>\$ 0,00</b>	<b>0,00%</b>	<b>\$ 0,00</b>	<b>0,00%</b>
<b>BIENES DE USO</b>	<b>\$ 25.000.000,00</b>	<b>\$ 0,00</b>	<b>0,00%</b>	<b>\$ 0,00</b>	<b>0,00%</b>
Maquinaria y Equipo	\$ 25.000.000,00	\$ 0,00	0,00%	\$ 0,00	0,00%
<b>SECRETARIA LEGAL Y TECNICA</b>	<b>\$ 55.550.000,00</b>	<b>\$ 27.998.902,44</b>	<b>50,40%</b>	<b>\$ 24.645.907,51</b>	<b>88,02%</b>
<b>SECRETARIA LEGAL Y TECNICA</b>	<b>\$ 55.550.000,00</b>	<b>\$ 27.998.902,44</b>	<b>50,40%</b>	<b>\$ 24.645.907,51</b>	<b>88,02%</b>

Lic. WALTER DARIO NATALE  
SECRETARIO DE HACIENDA  
MUNICIPALIDAD DE VILLA G. GALVEZ

M. VICTORIA CULASSO  
SECRETARIA DE GOBIERNO Y EDUCACION  
MUNICIPALIDAD DE VILLA G. GALVEZ

ALBERTO MIGUEL PIERCE  
SECRETARIO GENERAL  
MUNICIPALIDAD DE VILLA G. GALVEZ

<b>RENTAS GENERALES</b>	\$ 55.550.000,00	\$ 27.998.902,44	50,40%	\$ 24.645.907,51	88,02%
<b>SERVICIOS NO PERSONALES</b>	\$ 49.550.000,00	\$ 22.930.466,28	46,28%	\$ 20.156.162,31	87,90%
Servicios Tecnicos y Profesionales	\$ 1.726.200,00	\$ 1.716.200,00	99,42%	\$ 1.716.200,00	100,00%
Impuestos, Derechos, Tasas, Multas y G.Jud.e Indem	\$ 47.823.800,00	\$ 21.214.266,28	44,36%	\$ 18.439.962,31	86,92%
<b>TRANSFERENCIAS</b>	\$ 6.000.000,00	\$ 5.068.436,16	84,47%	\$ 4.489.745,20	88,58%
Transferencia al Sector Privado P/E Corrientes	\$ 6.000.000,00	\$ 5.068.436,16	84,47%	\$ 4.489.745,20	88,58%
<b>PODER LEGISLATIVO</b>	\$ 1.974.950.000,00	\$ 1.969.052.066,76	99,70%	\$ 1.700.595.808,58	86,37%
<b>CONCEJO DELIBERANTE</b>	\$ 1.974.950.000,00	\$ 1.969.052.066,76	99,70%	\$ 1.700.595.808,58	86,37%
<b>RENTAS GENERALES</b>	\$ 1.974.950.000,00	\$ 1.969.052.066,76	99,70%	\$ 1.700.595.808,58	86,37%
<b>GASTOS FIGURATIVOS</b>	\$ 1.974.950.000,00	\$ 1.969.052.066,76	99,70%	\$ 1.700.595.808,58	86,37%
Gastos figurativos para Transacciones Corrientes	\$ 1.974.950.000,00	\$ 1.969.052.066,76	99,70%	\$ 1.700.595.808,58	86,37%

ALBERTO MIGUEL PICCOLI  
 INTERINDEPENDIENTE  
 Municipalidad de Villa Gálvez

M. VICTORIA GULASSO  
 SECRETARIA DE GOBIERNO Y EDUCACION  
 MUNICIPALIDAD DE VILLA GDOOR. GALVEZ

Lic. WALTER DARIO  
 SECRETARIO DE HACIENDA  
 MUNICIPALIDAD DE VILLA

PAULA SOLEDAD CORTI  
 CONTADORA GENERAL  
 MUNICIPALIDAD DE V. G. GALVEZ

CONSEJO DEL  
 34  
 V.G. GALVEZ

Folio N° 34



Descripción	Presupuesto Total	Total Ingreso	Saldo	% Ejecutado
<b>RECURSOS</b>	58.294.218.293,43	38.518.988.746,68	19.775.229.546,75	66,08%
<b>RECURSOS CORRIENTES</b>	56.135.652.534,66	38.522.522.370,68	17.613.130.163,98	68,62%
<b>TRIBUTARIOS</b>	47.060.592.541,21	34.264.568.141,78	12.796.024.399,43	72,81%
<b>DE JURISDICCION MUNICIPAL</b>	21.543.279.297,68	17.795.456.073,27	3.747.823.224,41	82,60%
<b>TASAS</b>	6.809.353.894,09	5.191.667.473,53	1.617.686.420,56	76,24%
<b>TASAS GENERAL DE INMUEBLES</b>	3.920.062.281,37	3.158.017.664,11	762.044.617,26	80,56%
<b>TASA GENERAL DE INMUEBLES - RENTAS GENERALES</b>	2.262.551.340,20	1.962.859.758,74	299.691.581,46	86,75%
Tasa General de Inmuebles	1.295.380.502,29	1.135.874.549,55	159.505.952,74	87,69%
Tasa General de Inmuebles - TAP	967.170.837,91	826.985.209,19	140.185.628,72	85,51%
F.M.E.O.P.	177.581.274,87	146.765.195,22	30.816.079,65	82,65%
F.E.A.E.	355.162.549,74	293.530.382,38	61.632.167,36	82,65%
F.S.S.E.	532.533.564,88	542.489.981,75	-9.956.416,87	101,87%
Tasa Sanitaria	88.790.637,43	73.578.366,60	15.212.270,83	82,87%
Fondo Esp. "Bomberos Voluntarios, Guardias Permanentes"	167.814.304,75	66.816.218,37	100.998.086,38	39,82%
Fdo. Esp. Ser. Pco. Local de Prom. Y Protección a la Infancia	167.814.304,75	35.988.986,29	131.825.318,46	21,45%
Fondo Esp. Serv. Local Política de Género	167.814.304,75	35.988.774,76	131.825.529,99	21,45%
<b>CEMENTERIO</b>	77.398.565,28	68.927.743,94	8.470.821,34	89,06%
<b>CEMENTERIO - RENTAS GENERALES</b>	77.398.565,28	68.927.743,94	8.470.821,34	89,06%
Tasa Conservación Cementerio	29.877.969,91	26.209.344,94	3.668.624,97	87,72%
Inhumaciones	13.676.572,00	11.821.940,00	1.854.632,00	86,44%
Transferencias Nichos	714.212,80	1.449.077,00	-734.864,20	202,89%
Introducción Cadáveres y Restos	21.268.240,00	18.545.400,00	2.722.840,00	87,20%
Traslados	4.970.070,00	4.408.750,00	561.320,00	88,71%
Albañilería	175.448,00	141.440,00	34.008,00	80,62%
Renovación Arrendamiento	675.964,80	928.368,00	-252.403,20	137,34%
Reducciones	1.592.780,00	1.495.750,00	97.030,00	93,91%
Exhumaciones	1.405.012,00	1.324.670,00	80.342,00	94,28%
Sellados Cementerio	205.257,37	163.100,00	42.157,37	79,46%
Arrendamiento Nichos 5 Años	2.837.038,40	2.439.904,00	397.134,40	86,00%
<b>OTRAS TASAS</b>	1.636.940.217,85	1.326.301.182,15	310.639.035,70	81,02%
<b>OTRAS TASAS - RENTAS GENERALES</b>	1.137.450.847,85	930.518.132,15	211.932.715,70	81,37%

SECRETARÍA DE HACIENDA  
MUNICIPALIDAD DE V.G. GALVEZ

LIC. WALTER DARIO NATALE  
SECRETARIO DE HACIENDA  
MUNICIPALIDAD DE VILLA G. GALVEZ

M. VICTORIA CULASSO  
SECRETARIA DE GOBIERNO Y EDUCACION  
MUNICIPALIDAD DE VILLA GOR. GALVEZ

ALBERTO MICHAEL RICCI  
SECRETARIO DE GOBIERNO Y EDUCACION  
MUNICIPALIDAD DE VILLA GOR. GALVEZ



Tasa de Habitación Antenas	5.000.000,00	0,00	5.000.000,00	0,00%
Tasa de Verificación Estructuras Antenas	5.000.000,00	0,00	5.000.000,00	0,00%
Tasa de Medición y Control (RNI) Antenas	5.000.000,00	0,00	5.000.000,00	0,00%
Tasa Control y Sanidad Acceso Zona Portuaria	1.098.808.530,00	935.160.450,00	163.648.080,00	85,11%
Descuento s/ Tasa Sanidad Acceso a Zona Portuaria (Dec. N° 2741/24)	13.642.317,85	13.642.317,85	27.284.635,70	100,00%
Derecho de Uso y Goce Instalación de Antenas	10.000.000,00	4.000.000,00	6.000.000,00	40,00%
Fondo de Asistencia al Deporte	499.489.370,00	400.783.050,00	98.706.320,00	80,24%
<b>TASA GRAL. DE INMUEBLES ATRASADA</b>	<b>655.956.740,75</b>	<b>430.843.962,69</b>	<b>225.112.778,06</b>	<b>65,68%</b>
TASA GENERAL DE INMUEBLES ATRASADA - RENTAS GENERALES	411.314.972,82	303.769.161,35	107.545.811,47	73,85%
Tasa General de Inmuebles atrasada	203.275.526,20	153.165.909,22	50.109.616,98	75,35%
Tasa General de Inmuebles - TAP atrasada	208.039.446,62	150.603.252,13	57.436.194,49	72,39%
F.M.E.O.P.atrasado	28.898.610,88	18.625.666,25	10.272.944,63	64,45%
F.E.A.E.atrasado	57.797.221,76	37.248.323,97	20.548.897,79	64,45%
F.S.S.E.atrasado	61.569.068,01	44.269.444,46	17.299.623,55	71,90%
Tasa Sanitaria atrasada	14.449.305,44	9.444.329,49	5.004.975,95	65,36%
Fondo.Esp."Bomberos Voluntarios, Guardias Permanentes atrasado"	27.309.187,28	8.418.572,01	18.890.615,27	30,83%
Fdo. Esp. Ser. Pco. Local de Prom. Y Prot Infancia atrasado	27.309.187,28	4.534.538,17	22.774.649,11	16,60%
Fondo Esp.Serv.Local Política de Género atrasado	27.309.187,28	4.533.926,99	22.775.260,29	16,60%
<b>CATASTRO</b>	<b>9.203.725,90</b>	<b>8.071.900,07</b>	<b>1.131.825,83</b>	<b>87,70%</b>
CATASTRO - RENTAS GENERALES	9.203.725,90	8.071.900,07	1.131.825,83	87,70%
Catastro	917.279,96	544.400,03	372.879,93	59,35%
Conexiones de Luz	7.702.380,13	7.190.500,04	511.880,09	93,35%
Mensuras	49.980,00	0,00	49.980,00	0,00%
Visacion Definitiva	408.660,00	301.600,00	107.060,00	73,80%
Numeracion Oficial	125.425,81	35.400,00	90.025,81	28,22%
<b>OBRAS PRIVADAS</b>	<b>293.877.823,23</b>	<b>58.389.044,90</b>	<b>235.488.778,33</b>	<b>19,87%</b>
OBRAS PRIVADAS - RENTAS GENERALES	280.510.542,77	55.957.276,87	224.553.265,90	19,95%
Final de Obra	10.514.988,22	2.167.792,80	8.347.195,42	20,62%
Permiso de Edificacion	267.345.609,11	51.621.764,09	215.723.845,02	19,31%
Carpetas y Fichas	1.477.574,94	1.256.319,98	221.254,96	85,03%
Varios Edificacion	8.400,00	6.000,00	2.400,00	71,43%
Visacion Previa	807.970,80	606.320,00	201.650,80	75,04%
Permisos de Edificacion	355.999,70	299.080,00	56.919,70	84,01%
Permisos de Edificacion	13.367.280,46	10.935.513,03	2.431.767,43	81,19%

M. E. O. P. Remiso de Edificacion

SECRETARIA DE GOBIERNO Y EDUCACION  
MUNICIPALIDAD DE VILLAGOR. GALVEZ

M. VICTORIA GULASSO  
SECRETARIA DE GOBIERNO Y EDUCACION  
MUNICIPALIDAD DE VILLAGOR. GALVEZ

LIC. WALTER DARIO NATALE  
SECRETARIO DE HACIENDA  
MUNICIPALIDAD DE VILLAGOR. GALVEZ

INTENDENTE  
M. G. GALVEZ

<b>OTRAS TASAS DE EJERCICIOS ANTERIORES</b>	215.914.539,71	141.115.975,67	74.798.564,04	65,36%
<b>OTRAS TASAS DE EJERCICIOS ANTERIORES - RENTAS GENERALES</b>	165.772.537,72	99.139.537,28	66.633.000,44	59,80%
Tasa Conservacion Cementerio Atrasada	7.000.000,00	4.393.147,66	2.606.852,34	62,76%
Permisó de Edificacion Atrasado	8.646.721,47	6.176.229,62	2.470.491,85	71,43%
Tasa Control y Sanidad Acceso Zona Portuaria Atrasada	150.000.000,00	88.570.160,00	61.429.840,00	59,05%
Varios Atrasados	125.816,25	0,00	125.816,25	0,00%
F.M.E.O.P. Permiso de Edificacion Atrasado	454.850,07	324.892,91	129.957,16	71,43%
Fondo Especifico de Repavimentación y Bacheo Atrasado	4.687.151,92	3.692.905,48	994.246,44	78,79%
Fondo de Asistencia al Deporte Atrasado	45.000.000,00	37.958.640,00	7.041.360,00	84,35%
<b>DERECHOS</b>	14.538.666.648,07	12.407.127.277,46	2.131.539.370,61	85,34%
<b>DERECHO DE REGISTRO E INSPECCION</b>	10.368.874.454,37	8.682.342.081,41	1.686.532.372,96	83,73%
<b>DERECHO DE REGISTRO E INSPECCION - RENTAS GENERALES</b>	9.173.021.411,07	7.588.763.026,33	1.584.258.384,74	82,73%
Derecho Registro e Inspeccion	8.400.157.153,82	6.947.149.757,28	1.453.007.396,54	82,70%
Derecho Registro e Inspeccion Agentes de Retención	167.162.401,11	139.815.369,63	27.347.031,48	83,64%
Publicidad-Adicional D.R.e Inspección	605.701.856,14	501.797.899,42	103.903.956,72	82,85%
F.E.M.P.I.A.S	466.796.521,65	416.589.527,54	50.206.994,11	89,24%
Fon.De.Pro.	466.796.521,65	416.589.527,54	50.206.994,11	89,24%
Fondo Emergencia Asistencia Alimentaria-DRel	262.260.000,00	260.400.000,00	1.860.000,00	99,29%
<b>DERECHO DE OCUPACION DOMINIO PUBLICO</b>	2.942.736.589,91	2.678.380.472,95	264.356.116,96	91,02%
<b>DERECHO DE OCUPACION DOMINIO PUBLICO - RENTAS GENERALES</b>	2.859.163.359,77	2.611.480.567,89	247.682.791,88	91,34%
Der.O.D.P. Serv. Energia Electrica	1.074.652.904,43	1.072.525.595,77	2.127.308,66	99,80%
Der.O.D.P. Serv. Energia Gas	1.667.094.715,08	1.470.109.618,17	196.985.096,91	88,18%
Der.O.D.P. Serv. Cooperativa Telefonica	64.453.193,59	42.133.289,02	22.319.904,57	65,37%
Der.O.D.P. Serv. Television y/o Internet	11.373.596,92	1.862.037,93	9.511.558,99	16,37%
Der.O.D.P. Cruce Aéreo Calle Solís	28.685.208,83	22.465.755,00	6.219.453,83	78,32%
Der.O.D.P. Antenas	11.373.596,92	0,00	11.373.596,92	0,00%
Otros Derechos Ocupación Dominio Público	1.530.144,00	2.384.272,00	-854.128,00	155,82%
F.M.E.O.P Derecho de Ocupacion Dominio Publico	83.573.230,14	66.899.905,06	16.673.325,08	80,05%
<b>DERECHO DE SERVICIOS FUNEBRES</b>	700.000,00	269.700,00	430.300,00	38,53%
Derecho Servicios Funebres	700.000,00	269.700,00	430.300,00	38,53%
<b>OTROS DERECHOS</b>	75.987.524,90	41.657.594,73	34.329.930,17	54,82%
<b>OTROS DERECHOS - RENTAS GENERALES</b>	72.498.996,71	37.312.306,73	35.186.689,98	51,47%
Derecho Apertura de la Vía Pública	1.138.510.558,19	CLASO 193.999,98	929.519,57	17,27%
Derecho Rehabilitación de Negocio	500.000,00	0,00	561.759,77	0,00%

SECRETARIA DE HACIENDA  
MUNICIPALIDAD DE V. G. GALVEZ

SECRETARIA GENERAL  
MUNICIPALIDAD DE V. G. GALVEZ

Lic. WALTER DARIO NATALE  
SECRETARIO DE HACIENDA  
MUNICIPALIDAD DE VILLA G GALVEZ

ALBERTO VIGUEL RICO  
INTENDENTE  
Municipalidad Villa Gálvez

Derecho Publicitario	5.000.000,00	1.100.000,00	3.900.000,00	22,00%
Derecho Contralor Obras Publicas y Privadas	16.378.857,46	13.180.914,75	3.197.942,71	80,48%
Derecho Espectaculos Publicos y Diversiones	561.759,77	0,00	561.759,77	0,00%
Derecho de Uso de Terreno a Perpetuidad	0,00	23.400,00	-23.400,00	0,00%
Otros Derechos y Servicios Cementerio	25.279.189,74	8.596.492,00	16.682.697,74	34,01%
Derecho de Uso Precario Convenio NCA	23.593.910,42	14.217.500,00	9.376.410,42	60,26%
Der.Inspección Cuerpo Bomberos Voluntarios	3.488.528,19	4.345.288,00	-856.759,81	124,56%
<b>DERECHO DE REGISTRO E INSPECCION ATRASADO</b>	<b>877.470.816,41</b>	<b>818.299.223,28</b>	<b>59.171.593,13</b>	<b>93,26%</b>
<b>DERECHO DE REGISTRO E INSPECCION ATRASADO - RENTAS GENERALES</b>	<b>877.470.816,41</b>	<b>818.299.223,28</b>	<b>59.171.593,13</b>	<b>93,26%</b>
Derecho Registro e Inspeccion Atrasado	868.218.447,78	809.046.854,65	59.171.593,13	93,18%
Derecho Registro e Inspeccion Agentes de Retención Atrasado	9.252.368,63	9.252.368,63	0,00	100,00%
<b>DERECHO DE OCUPACION DEL DOMINIO PCO. ATRASADO</b>	<b>272.197.262,48</b>	<b>186.178.205,09</b>	<b>86.019.057,39</b>	<b>68,40%</b>
<b>DERECHO DE OCUPACION DEL DOMINIO PCO. ATRASADO - RENTAS GENERAL</b>	<b>265.619.460,90</b>	<b>181.523.749,96</b>	<b>84.095.710,94</b>	<b>68,34%</b>
Der.O.D.P. Serv. Energia Eléctrica Atrasado	100.000.000,00	74.581.951,71	25.418.048,29	74,58%
Der.O.D.P. Serv. Energia Gas Atrasado	150.000.000,00	95.386.077,62	54.613.922,38	63,59%
Der.O.D.P. Serv. Cooperativa Telefonica Atrasado	8.316.694,50	8.316.694,50	0,00	100,00%
Der.O.D.P. Serv. Television y/o Internet Atrasado	1.533.458,63	1.533.458,63	0,00	100,00%
Der.O.D.P. Cruce Aéreo Calle Solis Atrasado	2.097.930,10	1.705.567,50	392.362,60	81,30%
Der.O.D.P. Antenas Atrasado	3.671.377,67	0,00	3.671.377,67	0,00%
F.M.E.O.P. Derecho de Ocup. Dominio Pco. Atrasado	6.577.801,58	4.654.455,13	1.923.346,45	70,76%
<b>OTROS DERECHOS DE EJERCICIOS ANTERIORES</b>	<b>700.000,00</b>	<b>0,00</b>	<b>700.000,00</b>	<b>0,00%</b>
Otros Derechos Ocupación Dominio Público Atrasado	700.000,00	0,00	700.000,00	0,00%
<b>CONTRIBUCION DE MEJORAS</b>	<b>11.500.000,00</b>	<b>1.602.339,86</b>	<b>9.897.660,14</b>	<b>13,93%</b>
CONEXIONES	500.000,00	850,00	499.150,00	0,17%
Agua Potable-Conexiones	500.000,00	850,00	499.150,00	0,17%
<b>SERVICIO DE COLOCACION DE ADOQUINES</b>	<b>11.000.000,00</b>	<b>1.601.489,86</b>	<b>9.398.510,14</b>	<b>14,56%</b>
Servicio de Colocacion de Adoquines	11.000.000,00	1.601.489,86	9.398.510,14	14,56%
<b>VARIOS TRIBUTARIOS DEL EJERCICIO</b>	<b>183.758.755,52</b>	<b>193.885.294,90</b>	<b>-10.126.539,38</b>	<b>105,51%</b>
DESCUENTOS CONCEDIDOS	-541.304.676,47	436.689.546,97	-104.615.129,50	-80,67%
Descuentos Concedidos	-541.304.676,47	436.689.546,97	-104.615.129,50	-80,67%
<b>RECARGOS POR MORA</b>	<b>473.773.921,05</b>	<b>394.569.751,86</b>	<b>79.204.169,19</b>	<b>83,28%</b>
Recargos Por Mora	473.773.921,05	394.569.751,86	79.204.169,19	83,28%
<b>IMPUESTOS TRIBUTARIOS</b>	<b>251.289.510,94</b>	<b>156.005.090,01</b>	<b>15.284.420,93</b>	<b>93,92%</b>
IMPUESTOS TRIBUTARIOS - RENTAS GENERALES	251.289.510,94	156.005.090,01	15.284.420,93	93,92%

Lic. WALTER DARIO NATALE  
SECRETARIO DE HACIENDA  
MUNICIPALIDAD DE VILLAGALVEZ

Lic. ALBERTO MIGUEL RICO  
INTENDENTE  
Municipalidad de Villagalvez



Vendedores Ambulantes	957.446,00	769.390,00	188.056,00	80,36%
Introducción de Mercaderías	253.000,00	253.000,00	0,00	100,00%
Carnet de Conductor	250.079.064,94	234.982.700,01	15.096.364,93	93,96%
VARIOS TRIBUTARIOS DE EJERCICIOS ANTERIORES	0,00	1.173.687,52	-1.173.687,52	0,00%
OTROS INGRESOS TRIBUTARIOS DE EJERCICIOS ANTERIORES	0,00	1.173.687,52	-1.173.687,52	0,00%
Otros Ingresos Tributarios Varios de Ejercicios Anteriores	0,00	1.173.687,52	-1.173.687,52	0,00%
<b>DE JURISDICCION PROVINCIAL</b>	<b>15.204.890.272,48</b>	<b>8.176.877.230,27</b>	<b>7.028.013.042,21</b>	<b>53,78%</b>
<b>COPARTICIPACION PROVINCIAL</b>	<b>15.204.890.272,48</b>	<b>8.176.877.230,27</b>	<b>7.028.013.042,21</b>	<b>53,78%</b>
<b>COPARTICIPACION PROVINCIAL DIRECTA</b>	<b>4.167.644.390,41</b>	<b>3.552.981.880,34</b>	<b>614.662.510,07</b>	<b>85,25%</b>
COPARTICIPACION PROVINCIAL DIRECTA - RENTAS GENERALES	4.113.120.648,48	3.507.551.173,14	605.569.475,34	85,28%
Coparticipación Patente Automotor	2.334.971.549,48	2.013.700.440,39	321.271.109,09	86,24%
Coparticipación Impuesto Inmobiliario	1.622.300.665,03	1.346.862.163,82	275.438.501,21	83,02%
Coparticipación Casino	50.170.166,05	44.689.419,28	5.480.746,77	89,08%
Coparticipación Loterías	54.973.994,50	54.466.166,84	507.827,66	99,08%
Coparticipación A.S.S.A.L.	41.751.679,68	39.105.127,85	2.646.551,83	93,66%
Coparticipación Casino de Ejercicios Anteriores	3.383.717,75	3.158.978,97	224.738,78	93,36%
Coparticipación Loterías de Ejercicios Anteriores	5.568.875,99	5.568.875,99	0,00	100,00%
Tasa Serv. Fiscalización Prod. Pesca Comercial	27.198.745,17	21.665.421,12	5.533.324,05	79,66%
Coparticipación A.P.S.V.	27.324.996,76	23.765.286,08	3.559.710,68	86,97%
<b>COPARTICIPACION PROVINCIAL INDIRECTA</b>	<b>11.037.245.882,07</b>	<b>4.623.895.349,93</b>	<b>6.413.350.532,14</b>	<b>41,89%</b>
<b>COPARTICIPACION PROVINCIAL INDIRECTA - RENTAS GENERALES</b>	<b>11.037.245.882,07</b>	<b>4.623.895.349,93</b>	<b>6.413.350.532,14</b>	<b>41,89%</b>
Coparticipación Ingresos Brutos	10.584.697.780,13	4.171.347.247,99	6.413.350.532,14	39,41%
Coparticipación Ingresos Brutos de Ejercicios Anteriores	452.548.101,94	452.548.101,94	0,00	100,00%
<b>DE JURISDICCION NACIONAL</b>	<b>10.312.422.971,05</b>	<b>8.292.234.838,24</b>	<b>2.020.188.132,81</b>	<b>80,41%</b>
<b>COPARTICIPACION NACIONAL</b>	<b>10.312.422.971,05</b>	<b>8.292.234.838,24</b>	<b>2.020.188.132,81</b>	<b>80,41%</b>
COPARTICIPACION NACIONAL INDIRECTA	10.312.422.971,05	8.292.234.838,24	2.020.188.132,81	80,41%
COPARTICIPACION NACIONAL INDIRECTA - RENTAS GENERALES	9.507.305.286,34	7.896.781.577,61	1.610.523.708,73	83,06%
Coparticipación Impuestos Nacionales	8.048.169.874,71	6.721.303.112,82	1.326.866.761,89	83,51%
Coparticipación Impuestos Nacionales de Ejercicios Anteriores	650.000.000,00	366.343.053,16	283.656.946,84	56,36%
Coparticipación Acuerdo de Sentencia	741.072.853,47	741.072.853,47	0,00	100,00%
Adelantos de Coparticipación Impuestos Nacionales	0,00	0,00	0,00	0,00%
Copart. Financiamiento Educa. R. Generales	68.062.558,16	68.062.558,16	0,00	100,00%
<b>COPARTICIPACION FINANCIAMIENTO EDUCATIVO</b>	<b>805.117.684,71</b>	<b>395.453.260,63</b>	<b>409.664.424,08</b>	<b>49,12%</b>
Coparticipación con Financiamiento Educativo del Ejercicio	670.931.399,00	395.453.260,63	409.664.424,08	49,12%


SECRETARIA DE GOBIERNO Y EDUCACION  
MUNICIPALIDAD DE VILLAGALVEZ  
ALBERTO MIGUEZ  
INTENDENTE

LIC. WALTER GUARINO NATALE  
SECRETARIO DE HACIENDA  
MUNICIPALIDAD DE VILLAGALVEZ

CP M<sup>te</sup>. SOLEDAD COTELUZZI  
CONTADORA GENERAL  
MUNICIPALIDAD DE VILLAGALVEZ



Coparticipacion Financiamiento Educativo Ejerc. Anteriores	134.186.285,63	134.186.285,63	0,00	100,00%
<b>NO TRIBUTARIOS</b>	<b>1.609.734.527,01</b>	<b>1.393.141.224,18</b>	<b>216.593.302,83</b>	<b>86,54%</b>
<b>DE JURISDICCION MUNICIPAL</b>	<b>1.609.734.527,01</b>	<b>1.393.141.224,18</b>	<b>216.593.302,83</b>	<b>86,54%</b>
<b>PATENTAMIENTO</b>	<b>193.021.649,20</b>	<b>164.781.478,00</b>	<b>28.240.171,20</b>	<b>85,37%</b>
PATENTAMIENTO	193.021.649,20	164.781.478,00	28.240.171,20	85,37%
PATENTAMIENTO - RENTAS GENERALES	193.021.649,20	164.781.478,00	28.240.171,20	85,37%
Jurisdicción Villa Gdor. Gálvez	192.809.649,20	164.569.478,00	28.240.171,20	85,35%
Registro Nacional Automotor	212.000,00	212.000,00	0,00	100,00%
MULTAS	522.526.593,41	478.183.098,51	44.343.494,90	91,51%
MULTAS	522.526.593,41	478.183.098,51	44.343.494,90	91,51%
Multas	522.526.593,41	478.183.098,51	44.343.494,90	91,51%
ALQUILERES	13.812.400,01	12.546.000,00	1.266.400,01	90,83%
ALQUILERES	13.812.400,01	12.546.000,00	1.266.400,01	90,83%
ALQUILERES - RENTAS GENERALES	13.812.400,01	12.546.000,00	1.266.400,01	90,83%
Alquiler Salon Parque Regional	11.026.400,01	10.500.000,00	526.400,01	95,23%
Alquiler Salon Club Sportivo	2.786.000,00	2.046.000,00	740.000,00	73,44%
OTROS INGRESOS NO TRIBUTARIOS	880.373.884,39	737.630.647,67	142.743.236,72	83,79%
CONCESIONES	874.573.232,12	733.835.411,91	140.737.820,21	83,91%
CONCESIONES - RENTAS GENERALES	874.573.232,12	733.835.411,91	140.737.820,21	83,91%
Concesion de Uso y Exp. Com. Locales Cem	5.240.914,00	5.252.033,20	-11.119,20	100,21%
Concesion Buffet Parque Regional	1.391.700,00	1.306.700,00	85.000,00	93,89%
Concesion Buffet Club Sportivo	490.000,00	0,00	490.000,00	0,00%
Canon Concesion Servicio Energia Eléctrica	751.859.688,87	611.685.749,46	140.173.939,41	81,36%
Canon Concesion Servicio Energia Eléctrica de Ejercicios Anteriores	115.590.929,25	115.590.929,25	0,00	100,00%
<b>VARIOS NO TRIBUTARIOS</b>	<b>5.800.652,27</b>	<b>3.795.235,76</b>	<b>2.005.416,51</b>	<b>65,43%</b>
VARIOS NO TRIBUTARIOS - RENTAS GENERALES	5.800.652,27	3.795.235,76	2.005.416,51	65,43%
Otros ingresos	5.240.652,27	3.795.235,76	1.445.416,51	72,42%
Varios No Tributarios de Ejercicios Anteriores	560.000,00	0,00	560.000,00	0,00%
<b>SERVICIOS DE LA ADMINISTRACION PUBLICA</b>	<b>284.007.751,44</b>	<b>255.175.004,61</b>	<b>28.832.746,83</b>	<b>89,85%</b>
<b>DE JURISDICCION MUNICIPAL</b>	<b>284.007.751,44</b>	<b>255.175.004,61</b>	<b>28.832.746,83</b>	<b>89,85%</b>
SERVICIOS DE LA ADMINISTRACION PUBLICA	284.007.751,44	255.175.004,61	28.832.746,83	89,85%
PARQUE REGIONAL	161.639.940,00	158.408.200,01	3.231.739,99	98,00%
Instalaciones Parque Regional	161.639.940,00	158.408.200,01	3.231.739,99	98,00%
CLUB SPORTIVO	52.017.200,00	52.017.200,00	0,00	100,00%
Instalaciones Club Sportivo	52.017.200,00	52.017.200,00	0,00	100,00%



*[Signature]*  
LIC. WALTER DARIO NATALE  
SECRETARIO DE HACIENDA  
MUNICIPALIDAD DE VILLAGALVEZ

*[Signature]*  
LIC. WALTER DARIO NATALE  
SECRETARIO DE HACIENDA  
MUNICIPALIDAD DE VILLAGALVEZ

*[Signature]*  
SECRETARIA DE GOBIERNO Y EDUCACION  
MUNICIPALIDAD DE VILLAGALVEZ

*[Signature]*  
ALBERTO MIGUEL RIECCI  
INTENDENTE  
Municipalidad de Villagalvez



Aniversario Ciudad Villa Gobernador Galvez - Recupero de Gastos	6.000.000,00	6.000.000,00	0,00	100,00%
Programa Santa Fe Capacita - Recupero de Gastos	5.897.085,06	5.897.085,06	0,00	100,00%
Políticas de Salud Convenio 7813 - Recupero de Gastos	79.999.992,00	73.333.326,00	6.666.666,00	91,67%
Festival de Chamame VGG - Recupero de Gastos	1.000.000,00	1.000.000,00	0,00	100,00%
Día de las Infancias en Villa Gobernador Galvez - Recupero de Gastos	1.500.000,00	1.500.000,00	0,00	100,00%
Emergencia Climatica - Recupero de Gastos	250.000.000,00	250.000.000,00	0,00	100,00%
Primavera Joven en VGG - Recupero de Gastos	500.000,00	500.000,00	0,00	100,00%
Servicio Local de Promocion y Proteccion de Derechos - Recupero de Gastos	0,00	2.760.000,00	-2.760.000,00	0,00%
Programa Santa Fe Juega - Recupero de Gastos	0,00	16.000.000,00	-16.000.000,00	0,00%
Area de la Mujer y Políticas de Género	27.500.000,00	16.000.000,00	11.500.000,00	58,18%
Programa Accionar	120.000.000,00	101.000.000,00	19.000.000,00	84,17%
Fondo p/Construcción Obras Menores y Equipamiento	1.521.982.743,09	396.984.400,00	1.124.998.343,09	26,08%
PROSONU	375.000.000,00	310.000.000,00	65.000.000,00	82,67%
Centros de Día	28.998.000,00	28.998.000,00	0,00	100,00%
Servicio Promoción y Protección Derechos Niñez	26.220.000,00	23.460.000,00	2.760.000,00	89,47%
Santa Fe Capacita	35.000.000,00	0,00	35.000.000,00	0,00%
Políticas de Salud Convenio 7813	0,00	0,00	0,00	0,00%
Programa APRECOD	15.000.000,00	0,00	15.000.000,00	0,00%
Programa Nueva Oportunidad	70.000.000,00	60.000.000,00	10.000.000,00	85,71%
Red de Casas de Protec y Fortalec. de Mujeres e Ident. Transfeminizadas	33.600.000,00	33.600.000,00	0,00	100,00%
Programa Emergencia Climatica	8.450.000,00	0,00	8.450.000,00	0,00%
Acciones Territ. Innovacion dia Int. de la Mujer Trabajadora	600.000,00	0,00	600.000,00	0,00%
Oficinas Locales de Asociativismo y Economia Social - OLAES	2.000.000,00	0,00	2.000.000,00	0,00%
Programa Adultos Mayores	2.880.000,00	1.440.000,00	1.440.000,00	50,00%
Programa Integral de Fortalecimiento de los Puntos Violetas	10.000.000,00	10.000.000,00	0,00	100,00%
Programa Buenas Practicas	25.000.000,00	0,00	25.000.000,00	0,00%
Programa Plantar para el Futuro	20.000.000,00	20.000.000,00	0,00	100,00%
Programa Escuelas de Formacion Deportiva	5.000.000,00	800.000,00	4.200.000,00	16,00%
Programa Objetivo Dengue	39.400.000,00	39.400.000,00	0,00	100,00%
Programa Dispositivos Comunitarios de Salud Mental	33.385.960,00	33.385.960,00	0,00	100,00%
Programa Consumo Problematico de Sustancias	20.316.000,00	20.316.000,00	0,00	100,00%
Programa Vinculos	15.000.000,00	15.000.000,00	0,00	100,00%
REMODELACION Y MEJORA DEL SECTOR DE JUEGOS DE PLAZA	682.834.543,81	0,00	682.834.543,81	0,00%
Reconstrucción y Mejora del Sector de Juegos de Plaza del Ferroviario	146.455.542,19	0,00	146.455.542,19	0,00%


Lic. WALTER DARIO NATALE  
SECRETARIO DE HACIENDA  
MUNICIPALIDAD DE VILLA G GALVEZ

SECRETARÍA GENERAL  
MUNICIPALIDAD DE V. G. GALVEZ

SECRETARÍA DE GOBIERNO Y EDUCACION  
MUNICIPALIDAD DE VILLA G GALVEZ

ALBERTO MIGUEL PICCI  
INDEPENDIENTE

Remodelacion y Mejora del Sector de Juegos de Plaza San Martin	154.652.687,10	0,00	154.652.687,10	0,00%
Remodelacion y Mejora del Sector de Juegos de Plaza Cooperacion	150.839.303,88	0,00	150.839.303,88	0,00%
Remodelacion y Mejora del Sector de Juegos de Plaza Lisandro de la Torre	84.579.252,98	0,00	84.579.252,98	0,00%
Remodelacion y Mejora del Sector de Juegos de Plaza a la Madre	146.307.757,69	0,00	146.307.757,69	0,00%
Centro de Formacion Municipal	50.000.000,00	0,00	50.000.000,00	0,00%
PROGRAMA MANTENIMIENTO EDIFICIOS AFECTADOS A LA DE SALUD	21.494.356,49	21.494.356,49	0,00	100,00%
Programa "Mantenimiento Edificios Afectados a la Red de Salud - Constanancio C. Vigil	9.706.820,49	9.706.820,49	0,00	100,00%
Programa "Mantenimiento Edificios Afectados a la Red de Salud - CIC Itati	11.787.536,00	11.787.536,00	0,00	100,00%
Programa de Infraestructura para la Seguridad Vial en Gobiernos Locales	21.153.533,00	21.153.533,00	0,00	100,00%
Proyecto Espacio de Produccion Colectiva Textil Arco Iris	39.068.500,00	39.068.500,00	0,00	100,00%
APORTES NO REINTEGRABLES EJERCICIOS ANTERIORES	463.841.857,00	318.602.341,08	145.239.515,92	68,69%
Servicio Promocion y Proteccion Derechos Niñez de Ejercicios Anteriores	1.380.000,00	1.380.000,00	0,00	100,00%
Santa Fe Capacita Ejercicios Anteriores	3.430.025,00	889.009,08	2.541.015,92	25,92%
Políticas de Salud Convenio 7813 de Ejercicios Anteriores	13.333.332,00	13.333.332,00	0,00	100,00%
Programa APRECOD Ejercicios Anteriores	7.464.200,00	0,00	7.464.200,00	0,00%
Programa Nueva Oportunidad de Ejercicios Anteriores	20.000.000,00	0,00	20.000.000,00	0,00%
Red de Casas de Protec y Fortalec de Mujeres e Ident Trans Fem de Ejerc Ant	9.000.000,00	0,00	9.000.000,00	0,00%
Plan Pacha Mama de Ejercicios Anteriores	4.841.800,00	0,00	4.841.800,00	0,00%
Proyecto Desague Pluvial Magallanes desde Aguirre a Av. Libertador - Ej. Ant.	200.000.000,00	100.000.000,00	100.000.000,00	50,00%
Proyecto Pavimento Marcos Paz desde Aguirre hasta Temporelli - Ej. Ant.	200.000.000,00	200.000.000,00	0,00	100,00%
Programa Plantar para el Futuro - Ej. Ant.	4.392.500,00	3.000.000,00	1.392.500,00	68,30%
DE JURISDICCION NACIONAL	443.531.347,50	38.951.511,00	404.579.836,50	8,78%
TRANSFERENCIAS DEL SECTOR PUBLICO NACIONAL	443.531.347,50	38.951.511,00	404.579.836,50	8,78%
APORTES NO REINTEGRABLES DEL EJERCICIO	59.953.842,00	38.951.511,00	21.002.331,00	64,97%
Plan Nacer	47.373.842,00	38.951.511,00	8.422.331,00	82,22%
PROYECTO PROTEGER	4.580.000,00	0,00	4.580.000,00	0,00%
Proyecto Proteger Centro de Salud Evita	1.000.000,00	0,00	1.000.000,00	0,00%
Proyecto Proteger Centro de Salud San Enrique	3.580.000,00	0,00	3.580.000,00	0,00%
Plan de Formacion Profesional y Continua	8.000.000,00	0,00	8.000.000,00	0,00%
APORTES NO REINTEGRABLES DE EJERCICIOS ANTERIORES	383.577.505,50	0,00	383.577.505,50	0,00%
ENOHSA - Cloacas Ejercicios Anteriores	201.915.102,59	0,00	201.915.102,59	0,00%
ENACOM - Fibra Optica Ejercicios Anteriores	80.000.000,00	0,00	80.000.000,00	0,00%
CONVENIO PROTEGEN (Programa de Inclusion Elect. Nac) Ejerc Ant	33.888.889,20	0,00	33.888.889,20	0,00%
Plan de Formacion Profesional y Continua de Ejerc. Anteriores	4.907.000,00	0,00	4.907.000,00	0,00%



LIC. WALTER DARIO NATALE  
SECRETARIO DE HACIENDA  
MUNICIPALIDAD DE VILLA G. GALVEZ

M. VICTORIA CULASSO  
SECRETARIA DE GOBERNO Y EDUCACION  
MUNICIPALIDAD DE VILLA GOR. GALVEZ

Municipalidad de Villa G. Galvez

Argentina Hace Ejercicios Anteriores	62.866.513,71	0,00	62.866.513,71	0,00%
<b>FINANCIAMIENTO</b>	<b>2.158.565.758,77</b>	<b>3.533.624,00</b>	<b>2.162.099.382,77</b>	<b>0,16%</b>
<b>DISMINUCION DE ACTIVOS</b>	<b>1.758.565.758,77</b>	<b>3.533.624,00</b>	<b>1.762.099.382,77</b>	<b>0,20%</b>
<b>DE JURISDICCION MUNICIPAL</b>	<b>604.254.360,87</b>	<b>0,00</b>	<b>604.254.360,87</b>	<b>0,00%</b>
<b>REMANENTE DE FONDOS</b>	<b>604.254.360,87</b>	<b>0,00</b>	<b>604.254.360,87</b>	<b>0,00%</b>
<b>SALDOS NO INVERTIDOS</b>	<b>604.254.360,87</b>	<b>0,00</b>	<b>604.254.360,87</b>	<b>0,00%</b>
F.M.E.O.P.	138.352.068,33	0,00	138.352.068,33	0,00%
Fondo Especifico de Repavimentacion y Bacheo	13.911.103,19	0,00	13.911.103,19	0,00%
F.E.M.P.I.A.S	10.086.439,89	0,00	10.086.439,89	0,00%
F.E.A.E.	15.143.931,59	0,00	15.143.931,59	0,00%
F.S.S.E.	246.628.247,63	0,00	246.628.247,63	0,00%
Fondo Especial Ser. Pco. Local de Prom. y Protec. a la Infancia	2.664.983,80	0,00	2.664.983,80	0,00%
Fondo Emergencia Asistencia Alimentaria-DRel	5.014.955,55	0,00	5.014.955,55	0,00%
Fondo Especial Servicio Local Politicas de Genero	4.389.654,69	0,00	4.389.654,69	0,00%
Fondo de Asistencia al Deporte	168.062.976,20	0,00	168.062.976,20	0,00%
<b>DE JURISDICCION PROVINCIAL</b>	<b>1.041.956.083,71</b>	<b>3.533.624,00</b>	<b>1.045.489.707,71</b>	<b>0,34%</b>
<b>REMANENTE DE FONDOS</b>	<b>1.041.956.083,71</b>	<b>3.533.624,00</b>	<b>1.045.489.707,71</b>	<b>0,34%</b>
<b>SALDOS NO INVERTIDOS</b>	<b>1.041.956.083,71</b>	<b>3.533.624,00</b>	<b>1.045.489.707,71</b>	<b>0,34%</b>
Area de la Mujer y Politicas de Genero	7.336.320,42	0,00	7.336.320,42	0,00%
Programa Accionar	3.500,00	0,00	3.500,00	0,00%
Fondo p/Construccion Obras Mneores y Equipamiento Rodados	579.209.874,55	0,00	579.209.874,55	0,00%
PROSUNU	0,00	0,00	0,00	0,00%
Centros de Dia	11.424.191,41	0,00	11.424.191,41	0,00%
Tasa Servicio Fiscalizacion Prod. Pesca Comercial	10.030.297,17	0,00	10.030.297,17	0,00%
Programa APRECOD	867.991,00	0,00	867.991,00	0,00%
Programa Santa Fe Mas Aprender Haciendo	6.274.823,07	0,00	6.274.823,07	0,00%
Red de Casas Prot y Fort de Mujeres Ident Transaseminadas	3.929.629,55	0,00	3.929.629,55	0,00%
Programa Emergencia Climatica	1.367.660,77	0,00	1.367.660,77	0,00%
Obra la Paloma-Desagues, Pavim, Veredas	130.761.292,05	0,00	130.761.292,05	0,00%
Programa Esfuerzo Comp. Mejoramiento Barrial FONAVI	993.498,48	0,00	993.498,48	0,00%
Coparticipacion A.P.S.V.	4.584.497,71	0,00	4.584.497,71	0,00%
Programa Adultos Mayores	73.232,00	0,00	73.232,00	0,00%
Programa Integral de Fortalecimiento de los Puntos Violeta	4.486.356,92	0,00	4.486.356,92	0,00%
Proyecto Desague Pluvial Magallanes desde Aguirre a Av. Libertador	134.918.083,59	0,00	134.918.083,59	0,00%

Municipalidad de V.G. GALVEZ  
 M. VICTORIA CULLASSO  
 SECRETARIA DE GOBIERNO Y EDUCACION  
 MUNICIPALIDAD DE V.G. GALVEZ

Lic. WALTER DARIO MATALE  
 SECRETARIO DE HACIENDA  
 MUNICIPALIDAD DE V.G. GALVEZ

M. SOLEILAB COLOJUELI  
 CONTADORA GENERAL  
 MUNICIPALIDAD DE V.G. GALVEZ

SECRETARIA DE GOBIERNO Y EDUCACION  
 MUNICIPALIDAD DE V.G. GALVEZ

Proyecto Desague Pluvial Rosario desde Aguirre a Mosconi	45.093.800,00	3.533.624,00	48.627.424,00	7.84%
Proyecto Pavimento Marcos Paz desde Aguirre hasta Temporelli	100.601.035,02	0,00	100.601.035,02	0,00%
DE JURISDICCION NACIONAL	112.355.314,19	0,00	112.355.314,19	0,00%
REMANENTE DE FONDOS	112.355.314,19	0,00	112.355.314,19	0,00%
SALDOS NO INVERTIDOS	112.355.314,19	0,00	112.355.314,19	0,00%
Coparticipacion Financiamiento Educativo	99.846.719,82	0,00	99.846.719,82	0,00%
Plan Nacer	12.495.347,20	0,00	12.495.347,20	0,00%
PROYECTO PROTEGER - SALDOS NO INVERTIDOS	13.247,17	0,00	13.247,17	0,00%
Proyecto Proteger Centro de Salud Evita	6.623,59	0,00	6.623,59	0,00%
Proyecto Proteger Centro de Salud San Enrique	6.623,58	0,00	6.623,58	0,00%
ENDEUDAMIENTO	400.000.000,00	0,00	400.000.000,00	0,00%
ENDEUDAMIENTO PROVINCIAL	400.000.000,00	0,00	400.000.000,00	0,00%
ENDEUDAMIENTO PROVINCIAL	400.000.000,00	0,00	400.000.000,00	0,00%
PRESTAMOS DEL GOBIERNO PROVINCIAL	400.000.000,00	0,00	400.000.000,00	0,00%
Prestamos del Gobierno Provincial (PROMUDI)	400.000.000,00	0,00	400.000.000,00	0,00%

ALBERTO MIGUEL BIRCI  
INTENDENTE  
Municipalidad de Gdor. Galvez

M. VICTORIA CULASSO  
SECRETARIA DE GOBIERNO Y EDUCACION  
MUNICIPALIDAD DE VILLA GOR. GALVEZ

LIC. WALTER DARIO NATA  
SECRETARIO DE HACIENDA  
MUNICIPALIDAD DE VILLA G. GALVEZ

CP. MA. SOLEDAD COLELUZZI  
CONTADORA GENERAL  
MUNICIPALIDAD DE V.G. GALVEZ



Descripción	Presupuesto		Total Recaudado		Porcentaje	
	Total	Año 2025	Año 2025	Saldo	Ejecutado	Ejecutado
<b>TOTAL RECURSOS AÑO 2025</b>	58.294.218.293,43	38.518.988.746,68	19.775.229.546,75	66,08%		
<b>TOTAL PRESUPUESTOS DE GASTOS 2025</b>	58.294.218.293,44	41.580.611.094,91	70,60%			
		<b>-3.061.622.348,23</b>				

**DEFICIT**



*[Signature]*  
 CONTADOR GENERAL  
 MUNICIPALIDAD DE V. G. GALVEZ

Lic. WALTER DARIO NATALE  
 SECRETARIO DE HACIENDA  
 MUNICIPALIDAD DE VILLAH. GALVEZ

M. VICTORIA CULASSO  
 SECRETARIA DE GOBIERNO Y EDUCACION  
 MUNICIPALIDAD DE VILLAH. GALVEZ

*[Signature]*  
 ALBERTO MIGUEL RIVERA  
 INTENDENTE  
 Municipalidad de Villah. Galvez



# MUNICIPALIDAD DE VILLA GOBERNADOR GALVEZ

Ing. Mosconi 1541 - T.E.: (0341) 4925419 / 4988297  
Villa Gobernador Gálvez - Provincia de Santa Fe - Republica Argentina  
e-mail: contaduria@vggmunicipalidad.gov.ar



## ESTADO DE SITUACION

### CUADRO N° 06

#### ANEXO I - DEUDAS QUE NO CORRESPONDEN CARGAR AL PRESUPUESTO EJECUCION PRESUPUESTO AL 31/12/2025

##### ADMINISTRACION CENTRAL SIN ORGANISMOS DESCENTRALIZADOS

Acreedores por Depósitos en Gtia. de Licitaciones saldo al 30/12/2025	\$ 3.797.004,38
Emergencia Agropecuaria Dto Municipal 11293/23	\$ 0,00
Movilidad Educativa Rural Dto Provincial 392/21	\$ 1.358.723,16
Programa Banco Solidario	\$ 853.333,48
<b>DEUDAS QUE NO CORRESPONDEN CARGAR AL PTO.</b>	
	<b>\$ 6.009.061,02</b>


M. VICTORIA CULASSO  
SECRETARIA DE GOBIERNO Y EDUCACION  
MUNICIPALIDAD DE VILLA GDOR GALVEZ

#### DEUDAS QUE CORRESPONDEN CARGAR AL PTO.

Saldo correspondiente a cuenta NBSF DEP GTIA CTA 004/07

*[Signature]*  
CONTADOR GENERAL  
MUNICIPALIDAD DE V.G. GALVEZ

LIC. WALTER DARIO NATALE  
SECRETARIO DE HACIENDA  
MUNICIPALIDAD DE VILLA G. GALVEZ



ALBERTO MIGUEL RICCI  
INTENDENTE  
Municipalidad Villa Gdor. Galvez



**MUNICIPALIDAD DE VILLA GOBERNADOR GALVEZ**

Ing. Mosconi 1541 - T.E.: (0341) 4929419 / 4988297  
 Villa Gobernador Gálvez - Provincia de Santa Fe - República Argentina  
 e-mail: contaduria@vggmunicipalidad.gov.ar

**FORMULARIO ANALÍTICO**

**USO DEL CREDITO - ENDEUDAMIENTO**

**EJECUCION PRESUPUESTO AL 31-12-2025**

**CUADRO N° 06b (Cifras en Pesos)**

**DEUDAS GENERADAS POR EJECUCION DE FINANCIAMIENTO**

Administración Central sin Organismos Descentralizados

ACREEDOR	N° Medida	Ptos. por los que paso el Uso del Crédito	Total Inicial Deuda		Amort.Total Operación			Intereses		Capital al 31/12/2025	Servicios 2025		Servicios 2026 y Siguintes		
			Monto	Observaciones	Fecha de la Primera Amort.	Fecha de la Última Amortiz.	Ritmo de Pago (Anual, Sem., Mens.)	1-Ven	2-Adel Mens.		Ritmo de Pago (Anual, Sem., Mens.)	Amortización	Intereses	Amortización	Intereses
1.1	1.2	2	3.1	3.2	4.1	4.2	4.3	5.1	5.2	6	7.1	7.2	8.1	8.2	8.3
Préstamo DPVYU "Loteo Antonio Lage SRL" Secretaría de Estado de Hábitat Promudi	Res. Prov. N° 018 Ord. N° 2603/2017 Dec. Munic. 3919/2018	2018	\$ 2.000.000,00	1	set/2019	ago-29	mensual	ven	mensual	\$ 2.000.000,00					
Prog Conectados Prestamo Gob Sta Fe Ministerio Eco.	Decreto N° 0511 2024	2025			nov-24	15/3/2026	mensual	ven	sem.						
										\$ 2.749.500,27	\$ 2.999.454,90	\$ 1.044.125,32	\$ 2.749.500,27	\$ 274.607,62	\$ 3.024.107,89

*[Signature]*  
 LIC. WALTER DARIO XATALE  
 SECRETARÍA DE HACIENDA  
 MUNICIPALIDAD DE VILLA G. GALVEZ



*[Signature]*  
 M. VICTORIA CULASSO  
 SECRETARÍA DE GOBIERNO Y EDUCACION  
 MUNICIPALIDAD DE VILLA G. GALVEZ

*[Signature]*  
 ALBERTO MIGUEL RIDGI  
 INTENDENTE  
 MUNICIPALIDAD DE VILLA G. GALVEZ



Folio N° 48



# MUNICIPALIDAD DE VILLA GOBERNADOR GALVEZ

Ing. Mosconi 1541 - T.E.: (0341) 4929419 / 4988297

Villa Gobernador Gálvez - Provincia de Santa Fe - Republica Argentina

e-mail: [contaduria@vvgmunicipalidad.gov.ar](mailto:contaduria@vvgmunicipalidad.gov.ar)

## FORMULARIO ANALÍTICO

## USO DEL CREDITO - ENDEUDAMIENTO

## EJECUCION PRESUPUESTO AL 31-12-2025

## ANEXO I - CUADRO N° 06b (Cifras en Pesos)

1--Préstamo Loteo D.P.V.Y.U. "Antonio Lage S.R.L." según convenio marco de colaboración y gestión de urbanizaciones entre Secretaría de Estado de hábitat, la Dirección Provincial de Vivienda y Urbanismo autorizado por la Ordenanza N° 2503/2017 y la Resolución D.P.V.Y.U. N° 018/2018. El Plazo de devolución ser de 10 años contados a partir del mes 13 desde su desembolso.-

2- Préstamo otorgado Gobierno de Santa Fe Programa mas conectados Proyecto Modernizado del Estado y Equipamiento Informático

La tasa de interés vigente a la fecha de firma será recalculada semestralmente por la Sub Secretaría de Inversión y Financiamiento externo para toda la operatoria considerando la inflación



*[Signature]*  
M. Victoria Culasso  
SECRETARÍA DE GOBIERNO Y EDUCACION  
MUNICIPALIDAD DE VILLA G. GALVEZ

*[Signature]*  
WALTER DARIO NATALE  
SECRETARIO DE HACIENDA  
MUNICIPALIDAD DE VILLA G GALVEZ

M. VICTORIA CULASSO  
SECRETARÍA DE GOBIERNO Y EDUCACION  
MUNICIPALIDAD DE VILLA G. GALVEZ

*[Signature]*  
ALBERTO MIGUEL RICCI  
INTENDENTE  
Municipalidad de Villa Gobernador Gálvez





# MUNICIPALIDAD DE VILLA GOBERNADOR GALVEZ

Ing. Mosconi 1541 - T.E.: (0341) 4929419 / 4988297  
Villa Gobernador Gálvez - Provincia de Santa Fe - Republica Argentina  
e-mail: contaduria@yggmunicipalidad.gov.ar




## ESTADO DE EJECUCION DEL PRESUPUESTO


EJECUCION DEL PRESUPUESTO AL 31-12-2025

### CUADRO Nº 07 (Cifras en Pesos)

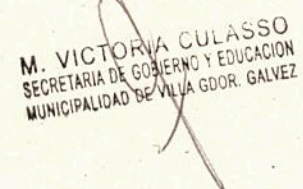
ADMINISTRACION CENTRAL SIN ORGANISMOS DESCENTRALIZADOS

DETALLE	COMPROMETIDO CONTABLE	AJUSTE EXTRACONTABLE DEL COMPROMETIDO	LIQUIDADO CONTABLE	AJUSTE EXTRACONTABLE DEL LIQUIDADO
<b>TOTAL GENERAL DE EROGACIONES</b>	<b>58.294.218.293,44</b>	-	<b>38.762.712.588,89</b>	-
<b>1 - EROGACIONES CORRIENTES</b>	<b>48.027.883.997,31</b>	-	<b>38.756.071.315,52</b>	-
- Operación	-	-	-	-
* Personal	<b>27.322.595.414,63</b>	-	<b>24.752.379.840,25</b>	-
* Bs. y Ss. no Personales	<b>16.962.003.851,00</b>	-	<b>10.993.780.300,84</b>	-
- Intereses de la Deuda	<b>6.500.000,00</b>	-	<b>4.209.839,41</b>	-
- Transferencias	<b>1.761.834.731,68</b>	-	<b>1.036.649.268,26</b>	-
- A Clasificar	-	-	-	-
- Concejo Deliberante	<b>1.974.950.000,00</b>	-	<b>1.969.052.066,76</b>	-
<b>2 - EROGACIONES DE CAPITAL</b>	<b>10.257.834.296,13</b>	-	-	-
- Inversión Real	-	-	-	-
* Bienes de Capital	<b>4.066.539.231,11</b>	-	-	-
* * Trabajos Públicos	<b>6.191.295.065,02</b>	-	-	-
- Bienes Preexistentes	-	-	-	-
- Inversión Financiera:	-	-	-	-
* Aportes de Capital	-	-	-	-
* Préstamos	-	-	-	-
<b>3 - OTRAS EROGACIONES</b>	<b>8.500.000,00</b>	-	<b>6.641.273,37</b>	-
- Erogaciones para atender amort. de deudas:	-	-	-	-
* Amortización Deuda Publica	<b>8.500.000,00</b>	-	<b>6.641.273,37</b>	-
* Amortización Ajuste Deuda Pública	-	-	-	-
* Amortización Otras Deudas	<b>8.500.000,00</b>	-	<b>6.641.273,37</b>	-
* Amortización Ajuste Otras Deudas	-	-	-	-
- Erogaciones para atender adelantos a Proveedores	-	-	-	-
<b>4 - EROGACIONES FIGURATIVAS</b>	-	-	-	-
- P/cubrir déficit de Organismos Descent. que se Consolida	-	-	-	-

  
MUNICIPALIDAD GENERAL  
VILLA GOBERNADOR GALVEZ

  
Lic. WALTER DARIO NATALE  
SECRETARIO DE HACIENDA  
MUNICIPALIDAD DE VILLA G. GALVEZ

  
ALBERTO MIGUEL RICCI  
INTENDENTE  
Municipalidad Villa Gdor. Gálvez

  
M. VICTORIA CULASSO  
SECRETARIA DE GOBIERNO Y EDUCACION  
MUNICIPALIDAD DE VILLA GDOOR. GALVEZ





# MUNICIPALIDAD DE VILLA GOBERNADOR GALVEZ

Ing. Mosconi 1541 - T.E.: (0341) 4929419 / 4988297  
 Villa Gobernador Gálvez - Provincia de Santa Fe - Republica Argentina  
 e-mail: contaduria@vvgmunicipalidad.gov.ar

## CLASIFICACION DE LAS EROGACIONES POR FINALIDADES

EJECUCIÓN PRESUPUESTO AL 31-12-2025

CUADRO Nº 08 (Cifras en Pesos)

ADMINISTRACION CENTRAL SIN ORGANISMOS DESCENTRALIZADOS

DETALLE	FINALIDADES												
	TOTAL	ADMINISTRACION CENTRAL		SERVICIO A LA COMUNIDAD		PROMOCION CULTURAL Y EDUCACION		DESARROLLO URBANO		DEUDA PUBLICA		OTROS A CLASIFICAR	
	EJECUTADO 2025	TOTAL R.G.+R.E.	TOTAL R.G.+R.E.	TOTAL R.G.+R.E.	TOTAL R.G.+R.E.	TOTAL R.G.+R.E.	TOTAL R.G.+R.E.	TOTAL R.G.+R.E.	TOTAL R.G.+R.E.	TOTAL R.G.+R.E.	TOTAL R.G.+R.E.	TOTAL R.G.+R.E.	
<b>TOTAL GENERAL</b>	41.580.611.094,91	28.392.993.647,18	10.231.712.892,92	451.558.279,90	1.221.951.907,36	1.159.000,00	1.281.050.367,55	1.222.136.907,36	1.159.000,00	1.281.050.367,55	1.159.000,00	1.281.050.367,55	
<b>III - TOTAL DE EROGACIONES CORRIENTES</b>	38.751.406.163,13	28.398.158.308,16	10.231.712.892,92	451.558.279,90	1.222.136.907,36	1.159.000,00	1.281.050.367,55	1.222.136.907,36	1.159.000,00	1.281.050.367,55	1.159.000,00	1.281.050.367,55	
1 - EROGACIONES CORRIENTES	38.751.406.163,13	27.578.622.040,50	9.435.589.227,18	451.558.279,90	3.427.248,00	1.159.000,00	1.281.050.367,55	3.427.248,00	1.159.000,00	1.281.050.367,55	1.159.000,00	1.281.050.367,55	
- Operación	35.746.260.182,34	25.600.466.041,78	9.286.873.015,46	128.149.022,41	1.259.448,00	-	729.512.654,69	1.259.448,00	-	-	-	729.512.654,69	
* Personal	24.718.277.294,61	23.919.462.586,07	69.302.053,85	128.149.022,41	-	-	729.512.654,69	-	-	-	-	729.512.654,69	
* Bs. y Ss. no Personales	11.027.982.887,73	1.681.003.455,71	9.217.570.961,61	-	-	-	-	-	-	-	-	-	
- Intereses de la Deuda	-	-	-	-	-	-	-	-	-	-	-	-	
- Transferencias	1.036.093.914,03	9.103.931,96	148.716.211,72	323.409.257,49	2.167.800,00	1.159.000,00	551.537.712,86	2.167.800,00	1.159.000,00	1.159.000,00	1.159.000,00	551.537.712,86	
- A Clasificar	-	-	-	-	-	-	-	-	-	-	-	-	
- Concejo Deliberante	1.969.052.066,76	1.969.052.066,76	-	-	-	-	-	-	-	-	-	-	
<b>2 - EROGACIONES DE CAPITAL</b>	2.824.554.592,76	809.536.267,66	796.123.665,74	-	1.218.894.659,36	-	-	1.218.894.659,36	-	-	-	-	
- Inversión Real	2.819.061.942,76	809.536.267,66	790.631.015,74	-	1.218.894.659,36	-	-	1.218.894.659,36	-	-	-	-	
* Bienes de Capital	853.764.851,47	662.639.094,68	191.125.756,79	-	-	-	-	-	-	-	-	-	
* Trabajos Públicos	1.965.297.091,29	146.897.172,98	599.505.258,95	-	-	-	-	-	-	-	-	-	
- Bienes Preexistentes	5.492.650,00	-	5.492.650,00	-	-	-	-	-	-	-	-	-	
- Inversión Financiera:	-	-	-	-	-	-	-	-	-	-	-	-	
* Aportes de Capital	-	-	-	-	-	-	-	-	-	-	-	-	
* Prestamos	-	-	-	-	-	-	-	-	-	-	-	-	
<b>IV- TOTAL DE OTRAS EROGACIONES</b>	4.650.339,02	4.835.339,02	-	-	-185.000,00	-	-	-185.000,00	-	-	-	-	
- Erogaciones para atender amort.	4.835.339,02	4.835.339,02	-	-	-	-	-	-	-	-	-	-	
de deudas:	2.999.454,90	2.999.454,90	-	-	-	-	-	-	-	-	-	-	
* Amortización Deuda Publica	1.835.884,12	1.835.884,12	-	-	-	-	-	-	-	-	-	-	
* Interes de Deuda Publica	-	-	-	-	-	-	-	-	-	-	-	-	
* Amortización Otras Deudas	-	-	-	-	-	-	-	-	-	-	-	-	
* Amortización Ajuste Otras Deudas	-	-	-	-	-	-	-	-	-	-	-	-	
- Erogaciones para atender adelantos a Proveedores	-185.000,00	-	-	-	-	-	-	-	-	-	-	-	

LIC. WALTER DARIO BATALE  
 SECRETARIO DE HACIENDA  
 MUNICIPALIDAD DE VILLA G GALVEZ

CONSEJO MUNICIPAL GENERAL  
 MUNICIPALIDAD DE VILLA G GALVEZ



ALBERTO MIGUEL RICCI  
 INTENDENTE  
 Municipalidad Villa Gobernador Gálvez



Folio Nº 51



# MUNICIPALIDAD DE VILLA GOBERNADOR GALVEZ

Ing. Mosconi 1541 - T.E.: (0341) 4929419 / 4988297  
Villa Gobernador Galvez - Provincia de Santa Fe - Republica Argentina  
e-mail: contaduria@vggmunicipalidad.gov.ar



## CUADRO ANALITICO DE TRANSFERENCIAS

EJECUCION PRESUPUESTO AL 31-12-2025

CUADRO N° 09 (Cifras en Pesos)

ADMINISTRACION CENTRAL SIN ORGANISMOS DESCENTRALIZADOS

CONCEPTO	PRESUPUESTO VIGENTE AL 31/12/25	EJECUCION AL 31-12-2025			% EJECUCION SOBRE PRESUPUESTO
		SERV. A LA COMUNIDAD	PROMOCION Y FOMENTO CULT.	TOTAL	
<b>1 - EROGACIONES CORRIENTES TRANSFERENCIAS</b>	<b>1.761.834.731,68</b>	<b>539.958.144,98</b>	<b>255.788.499,32</b>	<b>1.036.319.059,26</b>	<b>58,82%</b>
<b>AL SECTOR PÚBLICO</b>	<b>435.825.297,33</b>	<b>95.595.187,21</b>	<b>144.977.227,75</b>	<b>481.144.829,92</b>	<b>110,40%</b>
FONDO ASISTENCIA EDUCATIVA	266.581.572,49	-	142.697.227,75	142.697.227,75	53,53%
TASA SANITARIA	103.239.942,88	83.022.969,09	-	83.022.969,09	80,42%
INSTITUCIONES CULTURALES	4.000.000,00	-	2.280.000,00	2.280.000,00	-
SUBSIDIO, BECAS, DONACIONES, INDEMNIZACION	50.003.781,96	5.072.218,12	-	5.072.218,12	10,14%
HOSPITAL SAMCO SUBSIDIOS	12.000.000,00	7.500.000,00	-	7.500.000,00	-
<b>AL SECTOR PRIVADO</b>	<b>1.326.009.434,35</b>	<b>444.362.957,77</b>	<b>110.811.271,57</b>	<b>555.174.229,34</b>	<b>33,51%</b>
TASA INSPECCION CUERPO BOMBEROS	-	-	-	-	-
SUBSIDIO ASOC. BOMBEROS VOL.-FONDEPRO	120.187.658,60	94.934.913,16	-	94.934.913,16	78,99%
ACCION SOCIAL:	-	-	-	-	-
- SOSTENIMIENTO ACCION SOCIAL	-	-	-	-	-
SUBSIDIOS, BECAS Y DONACIONES	15.000.000,00	5.540.000,00	-	5.540.000,00	36,93%
SUBSIDIOS ASOC. COM. E INDUST -FONDEPRO	186.718.608,66	166.635.811,02	-	166.635.811,02	89,24%
SUBSIDIOS AREA INDUSTRIAL -FONDEPRO	46.679.652,17	41.658.952,72	-	41.658.952,72	89,24%
ASOC. BOMBEROS VOL. GUARDIAS PERMAN.	100.000.000,00	-	95.269.091,57	95.269.091,57	95,27%
INSTITUCIONES DEPORTIVAS	230.667.033,80	66.208.129,52	-	66.208.129,52	28,70%
ENTIDADES PRIVADAS	376.537.148,45	32.607.331,35	-	32.607.331,35	8,66%
TRANSFERENCIAS FSSE	250.219.332,67	36.777.820,00	15.542.180,00	52.320.000,00	14,70%

*[Signature]*  
CP. SOLEDAD COLETTI  
CONTADORA GENERAL  
MUNICIPALIDAD DE V. G. GALVEZ

*[Signature]*  
LIC. WALTER DARIO NATALE  
SECRETARIO DE HACIENDA  
MUNICIPALIDAD DE VILLA G. GALVEZ

*[Signature]*  
ALBERTO MIGUEL RICCI  
INTENDENTE  
Municipalidad Villa Gdor. Galvez

*[Signature]*  
M. VICTORIA CULASSO  
SECRETARIA DE GOBIERNO Y EDUCACION  
MUNICIPALIDAD DE VILLA GGOR. GALVEZ





MUNICIPALIDAD DE VILLA GOBERNADOR GALVEZ

Ing. Mosconi 1541 - T.E.: (0341) 4929419 / 4988297  
Villa Gobernador Gálvez - Provincia de Santa Fe - Republica Argentina  
e-mail: contaduria@voggmunicipalidad.gov.ar

ANALITICO EJECUCION COPARTICIPACION IMPUESTOS NACIONALES Y PROVINCIALES

EJECUCION PRESUPUESTO AL 31-12-2025

CUADRO N° 10 (Cifras en Pesos)

ADMINISTRACION CENTRAL SIN ORGANISMOS DESCENTRALIZADOS

Detalle	Del Ejercicio										De Ejercicios Anteriores					TOTAL				
	Nacionales	Ing. Brutos	Inmobiliario	Patente	ASSAL	Casino	Loteria	Fin. Educativo	Fin. Educativo (Generales)	Acuerdo de Sentencia	Adelanto de Coparticipacion	Tasa Servicio Fiscalizacion Prod. Pesca Com.	APSV	Total	Nacionales		Ing. Brutos	Casino	Loteria	Fin. Educativo
ene-25	2.71.903.577,33	0,00	29.982.370,98	103.256.476,72	3.461.031,36	0,00	0,00	0,00	0,00	0,00	409.683,12	1.266.943,94	390.280.042,45	366.343.053,16	313.891.984,15	2.980.640,00	5.094.460,57	0,00	22.364.379,00	710.874.496,88
feb-25	645.748.380,70	313.525.622,06	457.871.151,60	531.287.726,27	2.600.629,00	3.438.100,56	451.980,83	0,00	0,00	0,00	658.091,00	1.527.140,40	1.957.108.824,42	0,00	0,00	0,00	0,00	0,00	22.364.379,00	1.979.473.203,42
mar-25	587.878.309,46	340.854.454,13	93.865.956,63	187.520.042,05	3.608.287,00	3.140.811,80	3.457.590,73	0,00	0,00	0,00	785.569,00	1.249.815,73	1.222.340.936,53	0,00	0,00	178.338,97	474.415,42	0,00	90.426.937,16	91.079.691,55
abr-25	448.581.640,04	349.966.605,58	91.359.325,27	162.370.547,62	3.398.926,11	3.802.233,52	2.992.894,68	0,00	0,00	0,00	1.466.892,00	1.705.583,21	1.141.664.429,57	0,00	0,00	0,00	0,00	0,00	0,00	0,00
may-25	490.140.076,79	306.914.981,99	73.845.289,53	97.276.013,03	3.138.414,58	3.821.397,21	4.220.185,05	0,00	0,00	0,00	1.898.169,00	2.160.094,88	907.394.840,52	0,00	0,00	0,00	0,00	0,00	0,00	0,00
jun-25	577.109.237,49	342.418.444,95	101.121.244,50	142.565.061,77	3.074.664,36	3.913.140,33	4.708.180,89	0,00	0,00	0,00	3.772.992,00	3.24.918,92	1.259.592.467,08	0,00	0,00	0,00	0,00	0,00	44.728.758,00	952.123.598,52
jul-25	528.399.862,59	380.671.015,82	72.673.870,68	120.832.735,55	2.373.783,66	3.883.196,00	5.623.676,93	0,00	0,00	0,00	4.087.874,00	3.493.439,96	1.919.369.280,54	0,00	0,00	0,00	0,00	0,00	0,00	1.213.894.299,55
ago-25	608.168.801,65	409.578.466,93	116.878.994,27	109.437.124,88	2.235.908,00	4.670.831,05	5.398.170,96	0,00	0,00	0,00	16.525.886,59	3.493.439,96	1.298.849.447,75	0,00	0,00	0,00	0,00	0,00	0,00	1.919.369.280,54
ene-25	633.762.436,96	415.875.097,61	73.868.837,54	157.030.066,87	2.951.910,27	4.733.590,16	6.072.454,44	0,00	0,00	0,00	900.039,00	2.230.963,60	1.349.771.016,39	0,00	0,00	0,00	0,00	0,00	0,00	1.489.427.154,18
oct-25	636.864.370,80	430.385.764,45	105.964.344,96	89.879.185,33	4.467.314,00	4.432.534,26	6.342.004,42	0,00	0,00	0,00	945.588,00	3.235.455,65	1.334.763.956,87	0,00	0,00	0,00	0,00	0,00	0,00	1.334.763.956,87
nov-25	670.059.046,05	430.309.747,13	54.641.803,78	132.109.574,18	3.333.377,63	4.389.901,06	6.496.046,97	0,00	0,00	0,00	1.175.556,00	1.951.574,19	1.358.919.921,69	0,00	0,00	0,00	0,00	0,00	0,00	1.358.919.921,69
dic-25	642.687.422,96	450.827.047,34	74.589.359,08	180.141.894,12	4.461.181,88	4.463.665,33	6.702.991,24	0,00	0,00	0,00	1.062.390,00	2.295.857,08	1.387.231.809,01	0,00	0,00	0,00	0,00	0,00	0,00	1.387.231.809,01
<b>Total</b>	<b>6.721.303.112,82</b>	<b>4.171.347.247,99</b>	<b>1.346.862.163,82</b>	<b>2.013.700.440,39</b>	<b>39.105.127,85</b>	<b>44.689.419,28</b>	<b>54.466.166,84</b>	<b>261.266.975,00</b>	<b>68.062.558,16</b>	<b>741.072.853,47</b>	<b>21.865.421,12</b>	<b>23.785.286,08</b>	<b>15.507.306.772,82</b>	<b>366.343.053,16</b>	<b>452.546.101,94</b>	<b>3.158.978,97</b>	<b>5.568.875,99</b>	<b>0,00</b>	<b>134.186.283,63</b>	<b>961.805.295,69</b>

*[Signature]*

CP. Ma. SOLEDAD COMALETTI  
CONTADORA GENERAL  
MUNICIPALIDAD DE V. G. GALVEZ

LIC. WALTER DARIO NATALE  
SECRETARIO DE HACIENDA  
MUNICIPALIDAD DE VILLA G. GALVEZ

M. VICTORIA CULASSO  
SECRETARIA DE GOBIERNO Y EDUCACION  
MUNICIPALIDAD DE VILLA GOOR. GALVEZ

*[Signature]*  
ALBERTO MIGUEL RICCI  
CONTADOR GENERAL  
Municipalidad de Villa Gdor. Gálvez



Folio N° ..... 53





# MUNICIPALIDAD DE VILLA GOBERNADOR GALVEZ

Ing. Mosconi 1541 - T.E.: (0341) 4929419 / 4988297  
Villa Gobernador Galvez - Provincia de Santa Fe - Republica Argentina  
e-mail: contaduria@vggmunicipalidad.gov.ar

54

Folio N° 54

## CUADRO COMPARATIVO EMISIÓN-RECAUDACIÓN TASA GENERAL DE INMUEBLES

EJECUCIÓN PRESUPUESTO AL 31-12-2025

### CUADRO N° 11 (Cifras en Pesos)

ADMINISTRACIÓN CENTRAL SIN ORGANISMOS DESCENTRALIZADOS


EJERCICIO FISCAL	NUMERO CONTRIBUYEN.	EMISION-LIQUIDACIÓN O DEVENGAMIENTO	RECAUDACIÓN	% (4/3)
1	2	3	4	5
<b>Año 2025</b>				
1° Anticipo Mensual/Enero	23.187	461.828.806,71	109.106.026,42	23,62%
2° Anticipo Mensual/Febrero	23.183	450.108.224,82	106.485.040,93	23,66%
3° Anticipo Mensual/Marzo	23.225	485.108.091,15	115.257.845,86	23,76%
4° Anticipo Mensual/Abril	23.194	475.726.561,10	114.544.770,99	24,08%
5° Anticipo Mensual/Mayo	23.203	506.260.178,08	122.118.653,22	24,12%
6° Anticipo Mensual/Junio	23.204	498.391.817,79	123.760.041,06	24,83%
7° Anticipo Mensual/Julio	23.204	491.100.192,24	121.369.721,91	24,71%
8° Anticipo Mensual/Agosto	23.206	483.818.671,18	121.644.004,74	25,14%
9° Anticipo Mensual/Setiembre	23.205	518.038.497,78	127.148.065,56	24,54%
10° Anticipo Mensual/Octubre	23.192	508.408.636,06	125.560.222,27	24,70%
11° Anticipo Mensual/Noviembre	23.219	538.030.666,68	128.882.914,39	23,95%
12° Anticipo Mensual/Diciembre	23.218	543.829.430,15	57.436.186,54	10,56%
1° y 2° Ant. Sem. T.G.I. Rural	274	22.854.540,97	5.394.056,33	23,60%
T.A.P.: Emitido por Cooperativa. Recaudado por la Cooperativa sin discriminar por periodos a la fecha	-	-	755.572.566,14	
<b>Año 2024 (Elab. al 31-12-24)</b>				
1° Anticipo Mensual/Enero	23.669	169.110.198,40	43.554.211,97	25,75%
2° Anticipo Mensual/Febrero	24.967	377.296.201,39	166.248.840,04	44,06%
3° Anticipo Mensual/Marzo	23.376	265.852.663,43	63.568.861,66	23,91%
4° Anticipo Mensual/Abril	23.378	303.155.597,10	75.235.813,71	24,82%
5° Anticipo Mensual/Mayo	23.399	290.653.720,62	74.263.592,36	25,55%
6° Anticipo Mensual/Junio	23.299	355.325.973,94	93.311.019,29	26,26%
7° Anticipo Mensual/Julio	23.309	346.690.753,24	93.105.444,61	26,86%
8° Anticipo Mensual/Agosto	23.331	379.282.168,60	103.707.483,47	27,34%
9° Anticipo Mensual/Setiembre	23.322	370.533.319,94	102.298.989,54	27,61%
10° Anticipo Mensual/Octubre	23.687	397.812.662,99	110.641.953,58	27,81%
11° Anticipo Mensual/Noviembre	23.680	387.649.944,00	109.133.860,28	28,15%
12° Anticipo Mensual/Diciembre	23.680	387.649.944,00	109.133.860,28	28,15%
1° y 2° Ant. Sem. T.G.I. Rural	555	15.426.649,75	4.013.616,32	26,02%
T.A.P.: Emitido por Cooperativa. Recaudado por la Cooperativa sin discriminar por periodos a la fecha	-	-	574.364.871,95	

*[Signature]*  
SECRETARÍA DE HACIENDA  
MUNICIPALIDAD DE V.G. GALVEZ

Lic. WALTER DARÍO NATALE  
SECRETARIO DE HACIENDA  
MUNICIPALIDAD DE VILLA G. GALVEZ

M. VICTORIA CULASSO  
SECRETARIA DE GOBIERNO Y EDUCACION  
MUNICIPALIDAD DE VILLA G. GALVEZ

ALBERTO MIGUEL RICCI  
INTENDENTE  
Municipalidad Villa Gdor. Galvez





# MUNICIPALIDAD DE VILLA GOBERNADOR GALVEZ

Ing. Mosconi 1541 - T.E.: (0341) 4929419 / 4988297  
Villa Gobernador Gálvez - Provincia de Santa Fe - Republica Argentina  
e-mail:contaduria@vggmunicipalidad.gov.ar

CONSEJO DELIBERANTE  
55

Folio N° 55

## COMPORTAMIENTO EMISIÓN - RECAUDACIÓN

### CONTRIBUCIÓN DE MEJORAS - OBRA DE PAVIMENTO

#### EJECUCIÓN PRESUPUESTO AL 31-12-2025

#### CUADRO N° 11 (Cifras en Pesos)

##### ADMINISTRACIÓN CENTRAL SIN ORGANISMOS DESCENTRALIZADOS

PERIODO FISCAL	NUMEROS CONTRIBUYENTES	TOTAL EMITIDO POR OBRAS REALIZADAS	RECAUDADO EJERCICIO 2025	%
1	2	3	4	5
<b>Información al 31/12/2025</b>				
a) Pavimento Urbano Const. Municipal	(a+b) 2080	1.112.952,78	0,00	0,0000%
b) Remodelación Av. San Martin	0	0,00	0,00	0,0000%
c) Estabilizado de calles	82	135.913,00	0,00	0,0000%
d) Adoquinado por calles de Pueblo Nuevo	89	51.458.229,24	1.601.489,86	3,1122%

CPMA SOLEDAD COTRUBUEN  
CONTADORA GENERAL  
MUNICIPALIDAD DE V. G. GALVEZ

LIC. WALTER DARIO NATALE  
SECRETARIO DE HACIENDA  
MUNICIPALIDAD DE VILLA G. GALVEZ

ALBERTO MIGUEL RICCI  
INTENDENTE  
Municipalidad Villa Gdor. Gálvez

M. VICTORIA CULASSO  
SECRETARIA DE GOBIERNO Y EDUCACION  
MUNICIPALIDAD DE VILLA GGOR. GALVEZ





# MUNICIPALIDAD DE VILLA GOBERNADOR GALVEZ

Ing. Mosconi 1541 - T.E.: (0341) 4929419 / 4988297  
Villa Gobernador Galvez - Provincia de Santa Fe - Republica Argentina  
e-mail: contaduria@vggmunicipalidad.gov.ar

CONSEJO DELIBERANTE  
56

Folio N° 56

## COMPORTAMIENTO EMISIÓN-RECAUDACIÓN CONTRIBUCIÓN DE MEJORAS

### AGUA CORRIENTE, GAS NATURAL Y SERVICIOS DE COLOCACION DE ADOQUINES

#### EJECUCIÓN PRESUPUESTO AL 31-12-2025

#### CUADRO N° 11 (Cifras en Pesos)

##### ADMINISTRACIÓN CENTRAL SIN ORGANISMOS DESCENTRALIZADOS

PERIODO FISCAL	RED DE AGUA POTABLE	RED DE GAS NATURAL	SERVICIO DE COLOCACION DE ADOQUINES
RECAUDACION 2025	850,00	(*)	1.601.489,86
RECAUDACION 2024	2.975,00	(*)	(**)

(\*) Sin ingresos durante el período (Ordenanza N° 1418/1999).

(\*\*) Sin ingresos durante el período porque no se encontraba implementado su cobro.

MUNICIPALIDAD GOBERNADORA GENERAL  
MUNICIPALIDAD DE V. G. GALVEZ

M. VICTORIA CULASSO  
SECRETARIA DE GOBIERNO Y EDUCACION  
MUNICIPALIDAD DE VILLA GDOR. GALVEZ

LIC. WALTER DARIO NATALE  
SECRETARIO DE HACIENDA  
MUNICIPALIDAD DE VILLA G. GALVEZ





# MUNICIPALIDAD DE VILLA GOBERNADOR GALVEZ

Ing. Mosconi 1541 - T.E.: (0341) 44929419 / 4988297  
Villa Gobernador Gálvez - Provincia de Santa Fe - Republica Argentina  
e-mail: contaduria@vggmunicipalidad.gov.ar



Folio N° 57

## TRIBUTOS A COBRAR VENCIDOS

### EJECUCIÓN PRESUPUESTO AL 31-12-2025

#### CUADRO N° 12 (Cifras en Pesos)

##### ADMINISTRACION CENTRAL SIN ORGANISMOS DESCENTRALIZADOS

DETALLE	A COBRAR 31/12/2025	RECLAMOS ADMINISTR.	RECAUDACIÓN al 31/12/2025	RECLAMO JUDICIAL
1	2 (1)	3	4	5
Tasa General de Inmuebles (Urb. + Sub. -Rural)	2.394.642.687,91	100.008.428,97	3.588.861.626,80	613.592.239,91
Derecho Registro e Inspección	129.367.652,65	350.634.128,12	9.500.641.304,69	0,00
Tasa Conservacion de Cementerio	157.349.065,74	41.874.049,94	73.320.891,60	26.978.626,12
COOP. DE E.E. T.A.P.; F.S.S.E.; DERECHO O.D.P.	0,00	0,00	2.368.362.656,47	0,00
COOP. DE E.E. CANON	0,00	0,00	768.068.490,16	0,00
<b>TOTALES</b>	<b>2.681.359.406,30</b>	<b>492.516.607,03</b>	<b>16.299.254.969,72</b>	<b>640.570.866,03</b>

(1) : Incluye solo aquellos tributos a cobrar de posibles cálculos estimativos y aquellos que se devengan con la emisión.

Resoluciones Secretaria de Hacienda otorgando Prescripción de Tributos Municipales, s/ Ordenanza N° 1415/1999 y Modif. al 31/12/2025.

T.G.I.	17.668.503,16
D.R.I.	48.799,80

CP. M. SOLEDAD CORBELLUZZI  
CONTADORA GENERAL  
MUNICIPALIDAD DE V. G. GALVEZ

LIC. WALTER DARIÓ NATALE  
SECRETARIO DE HACIENDA  
MUNICIPALIDAD DE VILLA G. GALVEZ

ALBERTO MIGUEL RICCI  
INDEPENDIENTE  
Municipalidad de Villa Gdor. Gálvez

M. VICTORIA CULASSO  
SECRETARIA DE GOBIERNO Y EDUCACION  
MUNICIPALIDAD DE VILLA GDR GALVEZ

MUNICIPALIDAD DE VILLA GOBERNADOR GALVEZ	
Dirección de Gestión Pública	
Ingreso: Fecha/Sec.	Salida: Fecha/Sec.
_____	_____ 22
_____	_____ 04
_____	_____ 2026

GABRIELA GAUNA  
Directora de Gestión Pública  
Municipalidad de Villa Gdor. Gálvez

